



- CONMEBOL -  
**EVOLUÇÃO**



- CONMEBOL -  
**LIBERTADORES**  
**FEMENINA**  
**COLOMBIA 2023**



# ÍNDICE DE CONTEÚDOS

<b>1. PREÂMBULO</b>	<b>4</b>	<b>7. ANÁLISE DAS TENDÊNCIAS DE JOGO</b>	<b>63</b>
<b>2. INTRODUÇÃO</b>	<b>5</b>	• Sistemas de jogo	64
<b>3. COMPETIÇÃO COM FOCOS ESPECIAIS</b>	<b>7</b>	• Gols	66
• Alcance Digital + Imprensa	7	• Fase ofensiva	67
• Broadcasting	8	• Fase defensiva	78
• Marketing & Comercial	9	• Situações de bola parada (SBP)	
• Arbitragem	14	<b>8. ANÁLISE DOS TIMES NA FASE FINAL</b>	<b>80</b>
• Comissão Médica e Unidade Antidoping	16	• América de Cali	80
• Desenvolvimento	17	• Atlético Nacional	84
<b>4. HISTÓRIA DA CONMEBOL LIBERTADORES FEMENINA</b>	<b>21</b>	• Colo Colo	88
<b>5. CONMEBOL LIBERTADORES FEMENINA 2023</b>	<b>26</b>	• Corinthians	92
• Sedes	26	• Internacional	96
• Prêmios	27	• Olimpia	100
• Formato	28	• Palmeiras	104
• Clubes participantes	28	• Universidad de Chile	108
• Grupos	29	<b>9. RECONHECIMENTOS</b>	<b>112</b>
• Resultados	31	• O time ideal	114
• Tabela final de posições	50	• Goleadoras	115
<b>6. DADOS DEMOGRÁFICOS</b>	<b>54</b>	• Ranking de times destacados	116
• Evolução 2019-2023	54	<b>10. CRÉDITOS</b>	<b>119</b>
• Dados demográficos 2023	60		



# PREÂMBULO

Em 2020, o Departamento de Desenvolvimento da CONMEBOL se comprometeu a desenvolver o futebol feminino na América do Sul por meio da estratégia “Futebol com F de Feminino”, contida em três pilares: (1) fortalecimento das competições, (2) desenvolvimento

dos nossos talentos, e (3) obtenção de apoio e visibilidade para o futebol feminino. Este compromisso e estrutura se concretizaram em diversos projetos, programas educacionais e torneios, todos com o objetivo de estimular e incentivar o futebol feminino em toda a América do Sul.

do Sul, oferecendo informações sobre as jogadoras, o impacto do torneio e os organizadores que contribuíram para o crescimento do esporte.

já que, pela primeira vez, a análise técnica e tática apresenta um estudo comparativo do torneio. A compilação dos dados abrangendo as cinco edições proporcionou uma visão panorâmica da evolução do torneio, as novas tendências em tática e o desenvolvimento das jogadoras e da comissão técnica.

Com base nesta dinâmica, a CONMEBOL publicou desde então três análises técnicas e táticas da CONMEBOL Libertadores Femenina 2020, 2021 e 2022. Além disso, a CONMEBOL publicou a primeira análise detalhada da CONMEBOL Copa América Femenina 2022. Com a evolução do futebol feminino, evolui também a natureza da análise técnica e tática, adaptando-se às dinâmicas em constante mudança e ao crescimento dentro do esporte. Este ano representa um marco significativo,

Nas páginas destas revistas, nosso objetivo é não só destacar, como também celebrar o crescimento e o desenvolvimento do futebol feminino ano após ano. Esta revista constitui um registro da jornada transformadora e de crescimento do futebol feminino na América do Sul.



FORTALECER  
LAS COMPETICIONES



FOMENTAR  
NUESTROS TALENTOS



FIDELIZAR Y DAR VISIBILIDAD  
AL FÚTBOL FEMENINO





# INTRODUÇÃO

A CONMEBOL Libertadores Femenina 2023 refletiu um campeonato marcado por um nível excepcional de jogo, especialmente evidente nas emocionantes semifinais e na disputada final. Realizado nas impecáveis sedes do Estadio Pacual Guerrero de Cali e no Estadio Metropolitano de Techo de Bogotá, o campeonato ocorreu de 5 a 21 de outubro, reunindo 16 times de 10 países e cativando milhares de espectadores.

O Corinthians do Brasil consagrou-se como campeão ao vencer o Palmeiras por 1 a 0, conseguindo assim seu quarto título neste prestigiado campeonato. Esse triunfo contribuiu para o quinto ano consecutivo em que o time brasileiro se afirma como campeão da CONMEBOL Libertadores Femenina. Além disso, o Palmeiras conseguiu sua segunda final consecutiva, enquanto o Atlético Nacional teve uma estreia de destaque, obtendo o terceiro lugar.

A competição também marcou o retorno do Colo Colo depois de quatro anos, tornando-se o primeiro time em ter as 10 participações na CONMEBOL Libertadores. A décima quinta edição do campeonato contou com uma média de 4,12 gols por jogo, representando um aumento de 9,47% em relação a 2022 e um notável 29,78% em relação a 2021.

Catalina Usme, com 34 gols, manteve-se como a maior goleadora da história do campeonato. Um fato histórico foi a entrega do prêmio de 1,7 milhão de dólares ao time campeão, representando um aumento significativo em relação às edições anteriores. Essa importante mudança elevou a quantia total de prêmios a 3,35 milhões de dólares, um aumento de 70% em relação aos anos anteriores, demonstrando o compromisso da Conmebol com o crescimento e reconhecimento do futebol feminino na região.





Corinthians, campeão da CONMEBOL Libertadores Femenina 2023



# COMPETIÇÃO COM FOCOS ESPECIAIS

## ALCANCE DIGITAL + IMPRENSA

A CONMEBOL Libertadores Femenina é o trabalho integral e coordenado de toda a CONMEBOL, que permite colocar um foco específico e especial em cada uma das áreas:

**Assistência TOTAL: 33.052**

Partida Final: 3.592

Aumento de 93.7% na assistência total em comparação com 2022.



Manuela González

Barcelona x Atletico Nacional  
8/10/2023

- Mais de 50 milhões de impressões em todas nossas redes
- 15 milhões de visualizações de vídeo
- Aumentamos 2 pontos percentuais na Engagement Rate do campeonato, a mais alta dos últimos dois anos
- Em média, 150 jornalistas assistiram aos jogos por sede
- Aumento de 2,6 vezes no número de jornalistas que se cadastraram na CONMEBOL para ter acesso às informações especializadas sobre futebol feminino

### Ecosistema Libertadores Femenina

 @LibertadoresFEM	 @Libertadores
<b>+76 k</b>	<b>+778 k</b>
 @LibertadoresFEM	 @Libertadores
<b>+87,1 k</b>	<b>+1.6 k</b>
 @LibertadoresFEM	<b>TOTAL</b>
<b>+182 k</b>	<b>+ 2,7 MILHÕES</b>

# TRANSMISSÃO

## EMISSORAS POR PAÍS



PLUTO TV  
TyC SPORTS



PLUTO TV  
EL CANAL DEL FÚTBOL



PLUTO TV



AZTECA



SPORTV  
BANDSPORTS  
PLUTO TV  
YOUTUBE MEU TIMÃO  
(SOMENTE JOGOS DO CORINTHIANS)  
YOUTUBE NOSSO PALESTRA  
(SOMENTE JOGOS DO PALMEIRAS)  
YOUTUBE GOAT



PLUTO TV



PLUTO TV



PLUTO TV  
NATIVA



PLUTO TV  
WIN SPORTS



PLUTO TV



PLUTO TV

A edição 2023 da CONMEBOL Libertadores Femenina chegou aos espectadores por meio de diversas plataformas, como YouTube, streaming, Pay TV e Free-to-Air, com a participação de 11 titulares de direitos.

- No Brasil, os jogos transmitidos nos canais da Pay TV atingiram uma audiência significativa, com uma audiência total superior a 3,8 milhões de pessoas em todo o campeonato, sendo mais de 540 mil apenas na final entre o Corinthians e o Palmeiras nos canais SporTV 2 e BandSports.

- As transmissões no Brasil também estão disponíveis gratuitamente nos canais “GOAT”, “Meu Timão” e “Nosso Palestra” do YouTube. Esses três canais acumularam mais de 12,3 milhões de visualizações em todo o conteúdo gerado durante os 15 dias de competição.

- Na Colômbia, o país anfitrião do evento, a Win Sports e a Pluto TV transmitiram os jogos, levando a final a quase 70 mil pessoas. Foi destaque também o jogo entre o América de Cali e o Nacional, com uma audiência maior em comparação com a decisão, com mais de 78 mil pessoas.

- Além disso, a Pluto TV distribuiu a competição a outros países sul-americanos (Argentina, Bolívia, Chile, Colômbia, Equador, Paraguai, Uruguai, Peru e Venezuela). O canal “Azteca” da Pay TV garantiu a distribuição em diversos mercados da América Central, como México, Costa Rica, Cuba, El Salvador, Guatemala, Honduras, Nicarágua, Panamá e República Dominicana.

- Na Argentina, a TyC Sports também obteve excelentes resultados, como o jogo entre o Boca Juniors e o América de Cali, com uma audiência superior a 76 mil pessoas.



## MARKETING E COMERCIAL

A CONMEBOL difundiu a campanha “Façamos história”, que destaca o caminho das jogadoras no futebol e também reconhece o esforço e a paixão que as motivaram a consolidar essa categoria para fazer história, tanto na América do Sul quanto fora do continente.



O comercial  
“Façamos história”:



## PATROCINADORES

Implementou-se uma estratégia regional e local na CONMEBOL Libertadores Femenina que estabeleceu um novo marco com a incorporação de cinco patrocinadores globais, dois parceiros locais e um patrocinador local. A partir desta edição e até 2026, Amstel, Coca-Cola, EA Sports, Mastercard e Mercado Libre serão os patrocinadores globais em todas as edições.

Além disso, DHL e Powerade participaram como parceiros globais. BetPlay, por sua vez, fez parte como patrocinador local. Essa estratégia regional e local continuará sendo implantada nas próximas edições.





A proposta de comercialização trabalhou sobre a plataforma de patrocínios 360 nos distintos touchpoints: Associação, Nos estádios, Experiências VIP, Recursos Digitais. Para este ciclo, a implementação dos conteúdos para televisão foi muito importante. Graças à venda centralizada realizada pelo departamento de Mídia, pela primeira vez, a CONMEBOL habilitou na Final uma área de recepção para as ativações das marcas, o que permitiu também ser um espaço de relacionamento entre as marcas e os espectadores e de comemoração.

## PLATAFORMA DE PATROCÍNIO 360



## ENTREGA DE ATIVOS DE PATROCÍNIO



**CAMPANHAS**  
+7 Campanhas de patrocinadores



**RELAÇÕES PÚBLICAS E EVENTOS**  
+5 eventos



**ATIVAÇÕES NOS ESTÁDIOS** +246 experiências VIP



**LENDAS**  
7 ações de embaixadoras da CONMEBOL



**+9.830 INGRESSOS PREMIUM ÁREA DE RECEPÇÃO**  
+150 convidados de patrocinadores na final



**PLACAS DE PUBLICIDADE LED** +648 minutos led  
**1.200** placas estáticas de patrocinadores



**PRODUTOS OFICIAIS Oferecidos em TODOS OS JOGOS** +1.000 produtos vendidos



**TRANSMISSÃO**  
+480 inserções na tv



**PRODUTOS VIP DE PATROCINADORES**  
+68,000



**+100 CONTEÚDOS DIGITAIS DE MARCAS**

### Melhores práticas das Marcas e sua ampliação

- **Mastercard:** Lançou uma campanha dentro da estratégia Priceless moments com atividades relacionadas a esses momentos e seus clientes especiais. No MD-1, foi realizado um jantar exclusivo que reuniu executivos e clientes com as embaixadoras da CONMEBOL Libertadores Femenina. Na final, os clientes desfrutaram de uma experiência VIP e da Fan Ultimate Experience, vendo a cerimônia de abertura no campo de futebol.
- **Coca-Cola e Powerade:** Antes do início do campeonato, em 29 de

setembro, em Bogotá, a Coca-Cola apresentou sua estratégia de apoio ao grupo feminino, celebrando com a presença da copa, das embaixadoras do campeonato e de altos executivos da Coca-Cola e da CONMEBOL. Durante o campeonato, a Coca-Cola respaldou sua campanha de reciclagem com pontos de reciclagem nas sedes dos 32 jogos. Na final, em Cali, além das ativações para o público geral, a empresa ofereceu uma experiência exclusiva a clientes, celebridades e jornalistas famosos em um camarote especial, personalizado com produtos e merchandising, fazendo com que a experiência tivesse ainda mais reconhecimento e visibilidade.

- **Amstel:** A Amstel continuou com sua estratégia como patrocinador da cerimônia de abertura em todas as competições de clubes da CONMEBOL, garantindo sua presença em campo na cerimônia de abertura e sendo parte da celebração com produtos no vestiário do time campeão.
- **Mercado Libre:** A empresa líder em comércio eletrônico reforçou sua relação com o futebol, a grande paixão dos latino-americanos, promovendo a ampliação da participação da mulher no futebol. Desenvolveu uma grande experiência com as crianças “escotas” das jogadoras que, desta vez, contou com a participação de 24 meninas

praticantes deste esporte.

- **EA SPORTS:** Levou a emoção do mundo real ao virtual com a inclusão no jogo do kit de “Futebol é Futebol”, uma campanha desenvolvida junto à CONMEBOL que busca mostrar que, independentemente de quem joga, seja homem ou mulher, o esporte continua sendo o mesmo.
- **DHL:** Parceiro na categoria de Logística, teve a honra de levar o troféu no grande momento da final. Essa entrega foi especialmente comvente, realizada pelas duas primeiras mulheres entregadoras da empresa na Colômbia.



## ARBITRAGEM

Promovendo a justiça esportiva como um dos pilares fundamentais da CONMEBOL, Regras Claras e Transparência, pelo terceiro ano consecutivo foi implementado o Sistema de Assistência Arbitral por Vídeo (VAR) na final da CONMEBOL Libertadores Femenina. Além disso, esse sistema foi utilizado em primeira mão não só na final, mas também nos jogos de semifinal e no encontro do terceiro lugar, totalizando quatro jogos nos quais o VAR foi aplicado durante a competição.



Laura Fortunato, árbitra argentina durante a CONMEBOL Libertadores Femenina 2023

Em preparação para o campeonato, a Comissão de Árbitros programou quatro dias de atualização técnica antes do início do torneio, abordando tópicos como o controle de jogo, leitura/posicionamento, disputas, mãos, faltas



táticas e impedimentos. Os objetivos foram avaliar a interpretação de jogadas, fomentar a uniformidade na aplicação das Regras de Jogo e orientar as árbitras sobre o Regulamento da Competição. Foram realizados também simuladores virtuais com situações de jogo em vídeo antes dos jogos. Durante a competição, foi realizado um planejamento cuidadoso, monitorando o rendimento e a recuperação pós-jogo, potencializando as qualidades físicas e diminuindo o risco de lesões.

Árbitras	Árbitras Assistentes
 <b>LAURA FORTUNATO (ARG)</b>	<b>Mariana De Almeida (Arg)</b> <b>GISELA TRUCCO (ARG)</b>
 <b>ADRIANA FARFAN (BOL)</b>	<b>INES CHOQUE (BOL)</b> <b>ELIZABETH BLANCO (BOL)</b>
 <b>EDINA ALVES (BRA)</b>	<b>NEUZA BACK (BRA)</b> <b>FABRINI BEVILAQUA (BRA)</b>
 <b>MA. BELEN CARVAJAL (CHI)</b>	<b>MARCIA CASTILLO (CHI)</b> <b>LESLIE VAZQUEZ (CHI)</b>
 <b>JENNY ARIAS (COL)</b>	<b>MARY BLANCO (COL)</b> <b>MAYRA SANCHEZ (COL)</b>
 <b>SUSANA CORELLA (EQU)</b>	<b>MONICA AMBOYA (EQU)</b> <b>VIVIANA SEGURA (EQU)</b>
 <b>ZULMA QUIÑONEZ (PAR)</b>	<b>NANCY FERNANDEZ (PAR)</b> <b>NADIA WEILER (PAR)</b>
 <b>MILAGROS ARRUELA (PER)</b>	<b>VERA YUPANQUI (PER)</b> <b>GABRIELA MORENO (PER)</b>
 <b>ANAHI FERNANDEZ (URU)</b>	<b>DAIANA FERNANDEZ (URU)</b> <b>BELEN CLAVIJO (URU)</b>
 <b>EMIKAR CALDERAS (VEN)</b>	<b>MIGDALIA RODRIGUEZ (VEN)</b> <b>THAIY DUGARTE (VEN)</b>
<b>Árbitra VAR</b>  <b>Ma. Victoria Daza (COL)</b>	





Árbitras da final da CONMEBOL Libertadores Femenina 2023.



## ÁRBITRAS DA FINAL

### Jogo 32 PALMEIRAS (BRA) vs CORINTHIANS (BRA)

Data: 21 de outubro de 2023

Hora: 18h30

Árbitra	Zulma Quiñónez (Par)
Árb. Assistente 1:	Nancy Fernández (Par)
Árb. Assistente 2:	Nadia Weiler (Par)
4ª Árbitra:	Emikar Calderas (Ven)
5ª Árbitra:	Migdalia Rodríguez (Ven)
VAR:	Jenny Arias (Col)
AVAR:	Mónica Amboya (Equ)
AVAR2:	Susana Corella (Equ)
Gerente de Qualidade:	Sabrina Lois (Arg)
Assessora de Árbitros:	Sandra Zambrano (Ecu)

## EQUIPE DE TRABALHO

AM	Nome	Função
CONMEBOL	Enrique Cáceres	Presidente da Comissão de Árbitros
CONMEBOL	Carlos Astroza	Gerente Técnico de Arbitragem
CONMEBOL	Fredy Arellanos	Coordenador Técnico de Arbitragem
CONMEBOL	Silvio Aguinaga	Coordenador Físico
CONMEBOL	Ángel Sanchez	Instrutor Técnico
CONMEBOL	Ednilson Corona	Instrutor Técnico
CONMEBOL	Barbra Bastias	Instrutora Técnica
CONMEBOL	Regildenia Moura	Instrutora Técnica
CONMEBOL	Mirian Melgarejo	Instrutora Técnica
CONMEBOL	Sandra Zambrano	Instrutora Técnica
CONMEBOL	Luzmila González	Instrutora Técnica
CONMEBOL	Sabrina Lois	Instrutora Técnica
CONMEBOL	Ana Leite	Instrutora física
CONMEBOL	Gabriel Baptistella	Suporte TI
CONMEBOL	Lourdes Legelen	Fisioterapeuta
CONMEBOL	Gloria Acosta	Fisioterapeuta
CONMEBOL	Ruth Pedrozo	Departamento de Arbitragem
CONMEBOL	María Belén Jorgge	Departamento de Arbitragem
CONMEBOL	Ruben Benegas	Departamento de Arbitragem

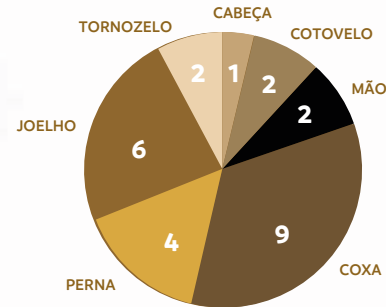
## A COMISSÃO MÉDICA

- Foram registradas **26** lesões nos **32** jogos disputados
- Foram registradas **9** lesões por **1.000** minutos de jogo.
- As lesões de maior gravidade foram as rupturas do ligamento cruzado anterior (LCA).
- Predominaram as lesões musculares na coxa.

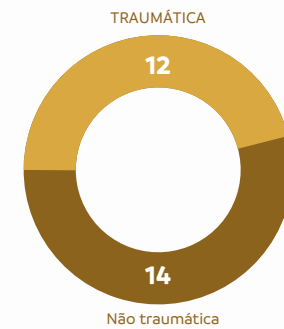
### DIAGNÓSTICO



### LOCALIZAÇÃO



### TIPOS DE LESÕES



## UNIDADE ANTIDOPING

### MÉTODO DE SELEÇÃO DE JOGADORAS:

Do total de jogos controlados: 32

### AMOSTRAS DE URINA

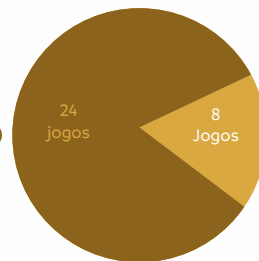
# 208

Amostras coletadas em toda a competição



## 75%

SORTEIO



## 25%

DIRIGIDO

# 208

Amostras coletadas em toda a competição

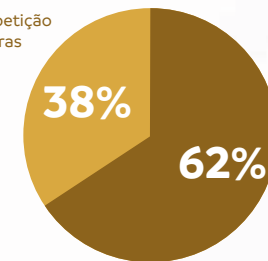
### Tipos de controle:

Fora da competição  
79 amostras

## 38%

## 62%

Na competição  
129 amostras



**Palestras sobre antidoping:** Foram realizadas palestras educativas sobre antidoping, em formato presencial e virtual, com os 16 times participantes da competição, contando com a participação de **416 jogadoras e a comissão técnica**. Essas palestras apresentaram informações de apoio sobre a importância dos riscos que o doping representa para a saúde das jogadoras, a fim de incentivá-las a aderir e combater o doping, além de promover valores e princípios éticos de jogo limpo.

## DESENVOLVIMENTO DO FUTEBOL FEMININO

No marco da CONMEBOL Libertadores Femenina, a Direção de Desenvolvimento da CONMEBOL organizou diversas atividades, tanto virtuais quanto presenciais, com o objetivo de promover o desenvolvimento do futebol por meio de três pilares da estratégia “Futebol com F de Feminino”, que consiste em: (1) Fortalecer competências, (2) Formar novos talentos, e (3) Fidelizar e dar visibilidade. Isso tinha como objetivo o desenvolvimento do futebol feminino dentro e fora dos gramados, tanto para a geração atual quanto para a futura.

### Mini CONMEBOL Libertadores Femenina + Encontro de Referências do Futebol Feminino

El jueves, 19 de octubre, 2023, la Dirección de Desarrollo de la CONMEBOL inició sus actividades presenciales en Colombia, organizando la primera edición del “Mini-Libertadores”, denominada así en homenaje a la CONMEBOL Libertadores Femenina. Más de 200 niñas, entre 10 y 14 años de la Liga Vallecaucana, participaron en una mañana de recreación con fútbol reducido en la sede de la Universidad de San Buenaventura en Santiago de Cali – Colombia. Las niñas compartieron un momento de grandes emociones con jugadoras referentes de los 10 países sudamericanos que marcaron historia en el deporte y, que, en esta ocasión, tuvieron la oportunidad de ejercer como mentoras

inspirando a las futuras generaciones de futbolistas. Además de demostrar sus talentos, todas recibieron sus medallas y reconocimientos por la participación. Para culminar la jornada, las jugadoras referentes de los 10 países de la CONMEBOL compartieron una tarde de aprendizaje, reconocimiento y reflexiones sobre el futuro del fútbol femenino sudamericano y debatieron acerca del legado que brindarán para las prominentes promesas del deporte. Participaron en momentos de autorreflexión, compartiendo sus logros y desafíos dentro y fuera del fútbol, mostrando el poder y la importancia de sus historias para poder inspirar otras jugadoras y niñas en el fútbol.

### Referências Participantes:

- Miraildes Maciel Mota – Formiga (BRA)
- Erica Ferreira (BRA)
- Martina del Trecco (ARG)
- Paola Alvarez Aguilar (BOL)
- Katherine Tapia (COL)
- Daniela Pardo (CHI)
- Kimbherly Flores (PER)
- Carmen Rodallega (COL)
- Mayra Olvera (EQU)
- Gloria Villamayor (PAR)
- Yanina Noemí Servín Leon (PAR)
- Fefa Lacoste (URU)
- Karla Torres (VEN)



## PALESTRAS VIRTUAIS

Durante o campeonato e na véspera do Seminário Futebol com F de Feminino, foram realizadas três palestras virtuais abertas ao público geral, focadas em diferentes temas do futebol e do futebol feminino.

**Basta de Racismo**, Daniela Maturana – Palestra com informações sobre a história da diversidade e do racismo na América do Sul, incluindo ferramentas para prevenir e erradicar a discriminação racial e o racismo no esporte.

(Carolina Zelaquett, Melanie Schaefer e Stella Juncos) – Uma palestra para compartilhar informações de referência sobre o direito esportivo e oferecer ferramentas para as jogadoras na hora de assinar um contrato de trabalho.

experiências, boas práticas e desafios na gestão de clubes femininos de diferentes continentes.

**Olhar Específico para o Futebol Feminino**, Women in Sports Law

**Clubes Focados no Feminino** – Uma palestra na qual foram compartilhadas

•**Bianca Rech**, Diretora de Futebol Feminino do clube Bayern de Munique (ALE)

•**Francie Gottsegen**, Presidente do Clube Carolina do Norte (EUA)

•**Marcela Gomez**, Vice-presidente do Clube América de Cali (COL)

•**Cristiane Gambarem**, Diretora, e Grazielle Pinheiro Nascimento, jogadora - Clube Corinthians (BRA)

No total, as palestras tiveram a participação de 180 pessoas conectadas.

## SEMINÁRIO FUTEBOL COM F DE FEMININO

A Direção de Desenvolvimento organizou durante dois dias a quinta edição do Seminário Futebol com F de Feminino no âmbito da final da CONMEBOL Libertadores Femenina 2023. O seminário foi realizado no auditório da Universidad de San Buenaventura, iniciando na sexta-feira, 20 de outubro, e terminando no sábado, 21 de outubro.

María Barbera (Diretora de Marketing e Vendas da FC DIEZ Media Img) e Daniela Puerta (Gerente de Assuntos Corporativos, Comunicações e Sustentabilidade para Colômbia e Venezuela da Coca-Cola Company) comunicaram sua visão sobre a CONMEBOL Libertadores Femenina como plataforma estratégica para as marcas. No fechamento da primeira jornada, Vanessa Arauz e Cristian Lizana, especialistas do grupo de análise tático da CONMEBOL, compartilharam dados demonstrando a evolução técnica e tática do futebol feminino sul-americano. Além disso, o treinador da seleção equatoriana e ex-treinador do América de Cali, Andrés Usme, definiu as pautas para o crescimento do futebol feminino e ressaltou a importância das categorias de base para o desenvolvimento do futebol feminino sul-americano.

No segundo dia do seminário, Alejandro Dominguez, presidente da CONMEBOL, deu as boas-vindas, enfatizando: “Somos um continente que vibra e vive deste esporte como ninguém e isso não é uma questão de gênero, é uma questão de paixão”. A primeira exposição começou com o valor da perspectiva feminina, na qual Daniela Maturana, Montserrat Jiménez (secretária-geral adjunta e Diretora Jurídica da CONMEBOL), Carolina Paludi (diretora de Marketing e Comunicações para a Divisão Andina da MasterCard) e Leila Pereira (presidente do Palmeiras) destacaram a importância e as oportunidades oferecidas pela inclusão de mulheres em funções de lideranças em diferentes indústrias. Posteriormente, durante a atividade Histórias de vestuário, Mauro Silva, campeão do mundo pelo Brasil nos Estados Unidos em 1994 e

vice-presidente da Federação Paulista de Futebol, destacou o crescimento e o talento das jogadoras do São Paulo. Mauro Silva entrevistou também Formiga, lenda do futebol feminino brasileiro, que se referiu às dificuldades que a disciplina enfrenta e apontou para um futuro melhor. Para finalizar, Jorge Valdano, campeão do mundo pela Argentina no México em 1986, deixou uma reflexão sobre a trajetória do esporte e a vantagem do “selvagem” com a chegada da tecnologia.

Ver Charlas





“Queremos respeito e que as condições mudem, não só no Brasil, mas também em todos os países”

**Formiga**



“Ser a única mulher presidente de um clube de futebol sul-americano é um desafio imenso e também uma oportunidade. Espero que o excelente trabalho da nossa gestão inspire outras mulheres a buscarem seu lugar”

**Leila Pereira**







# HISTÓRIA DA CONMEBOL LIBERTADORES FEMENINA 2023

## PÓDIOS 2009-2023

ANO	SEDE	CAMPEÃO	VICE-CAMPEÃO	TERCEIRO LUGAR
2009		 Santos	 UAA	 Formas Íntimas
2010		 Santos	 Everton	 Boca Juniors
2011		 São José	 Colo Colo	 Santos
2012		 Colo Colo	 Cataratas	 São José
2013		 São José	 Formas Íntimas	 Colo Colo
2014		 São José	 Caracas	 Cerro Porteño
2015		 Ferroviária	 Colo Colo	 UAI Urquiza
2016		 Sportivo Limpeño	 Est. de Guárico	 Foz Cataratas
2017		 Audax/Corinthians	 Colo Colo	 River Plate
2018		 Atlético Huila	 Santos	 Iranduba
2019		 Corinthians	 Ferroviária	 América de Cali
2020		 Ferroviária	 América de Cali	 Corinthians
2021		 Corinthians	 Santa Fe	 Ferroviária
2022		 Palmeiras	 Boca Juniors	 América de Cali
2023		 Corinthians	 Palmeiras	 Atlético Nacional

## TÍTULOS POR TIME

Clube	País	Títulos	Anos campeão
 Corinthians		<b>4</b>	2017, 2019, 2021, 2023
 São José		<b>3</b>	2011, 2013, 2014
 Santos		<b>2</b>	2009, 2010
 Ferroviária		<b>2</b>	2015, 2020
 Colo Colo		<b>1</b>	2012
 Palmeiras		<b>1</b>	2022
 Sportivo Limpeño		<b>1</b>	2016
 Atlético Huila		<b>1</b>	2018

## TIMES COM MAIS PARTICIPAÇÕES POR PAÍS

Time	País	Participações
 Colo Colo		<b>10</b>
 Boca Juniors		<b>8</b>
 Formas Íntimas		<b>7</b>
 Cerro Porteño		<b>7</b>
 Corinthians		<b>6</b>
 Ferroviária		<b>6</b>
 Caracas		<b>6</b>
 Nacional		<b>6</b>
 Universitario		<b>5</b>
 Unión Española		<b>3</b>
 Mundo Futuro		<b>3</b>



## TABELA HISTÓRICA

### TIMES COM MAIS PARTICIPAÇÕES POR PAÍS

Time	País	Participações
 Colo Colo		10
 Boca Juniors		8
 Formas Íntimas		7
 Cerro Porteño		7
 Corinthians		6
 Caracas		6
 Nacional		6
 Ferroviária		6
 São José		5
 Universitario		5

POS	TIME	PART	PTS	J	V	E	D	GP	GC	SG
1	Corinthians	6	81	32	26	3	3	115	14	101
2	Colo Colo	10	74	40	21	11	8	116	55	61
3	Santos	4	61	22	20	1	1	107	8	99
4	São José	5	60	25	18	6	1	66	15	51
5	Ferroviária	6	59	30	17	8	5	62	27	35
6	Boca Juniors	7	48	30	15	7	8	79	45	34
7	Formas Íntimas	7	46	29	14	4	11	81	46	35
8	Cerro Porteño	7	42	29	12	6	11	49	47	2
9	América de Cali	3	35	18	11	2	5	45	22	13
10	UAA	4	30	16	9	3	4	42	30	12
11	UAI Urquiza	4	24	15	6	6	3	25	17	8
12	Foz de Cataratas	3	23	13	6	5	2	24	14	10
13	Deportivo Cali	2	22	10	7	1	2	32	13	19
14	Estudiantes de Guárico	4	22	14	6	4	4	16	13	3
15	Caracas	5	22	21	6	4	11	36	52	-16
16	Santiago Morning	4	20	15	5	5	5	32	18	14
17	Universidad de Chile	3	20	13	6	2	5	28	20	8
18	Santa Fe	3	19	13	5	4	4	24	15	9
19	Palmeiras	1	18	6	6	0	0	19	3	16
20	Everton	3	18	15	5	3	7	29	21	8



Priscila  
Goleadora 2023  
Internacional

## GOLEADORAS POR EDIÇÃO

Ano	Jogadora	Time	Gols
2009	Cristiane	Santos	15
2010	Noelia Cuevas	UAA	8
2011	Ysaura Viso	Caracas	9
2012	Cristiane	São José	8
2013	Maite Zamorano	Mundo Futuro	7
2014	Andressa Alves	São José	6
	Diana Ospina	Formas Íntimas	6
	Ysaura Viso	Caracas	6
2015	Catalina Usme	Formas Íntimas	8
2016	Manuela González	Generaciones Palmiranas	4
	Oriana Altuve	Colón	4
2017	Carolina Birizamberri	River Plate	4
	Catalina Usme	Santa Fe	4
	Oriana Altuve	Santa Fe	4
	Gloria Villamayor	Colo Colo	4
	Amanda Brunner	Audax	4
	Maite Zamorano	Deportivo ITA	4

## GOLEADORAS POR EDIÇÃO

2018		Brena		Santos	4
2019		Nathane		Ferroviária	9
2020		Gabi Nunes		Corinthians	7
		Grazielle		Corinthians	7
		Victória		Corinthians	7
2021		Tatiana Ariza		Deportivo Cali	4
		Linda Caicedo		Deportivo Cali	4
		Esperanza Pizarro		Nacional	4
		Jheniffer		Corinthians	4
		Victória		Corinthians	4
2022		Rebeca Fernández		Universidad de Chile	5
2023		Priscila		Internacional	8



Rebeca Fernández  
Goleadora 2022  
U. de Chile



# CONMEBOL LIBERTADORES FEMENINA 2023

**Sede:** Colômbia (Cali e Bogotá)  
Décima quinta edição

**Data de início:** 5 de outubro

**Data de fim:** 21 de outubro

**Público TOTAL nos estádios:**  
33.052 pessoas

**Assistiram à Final:** 3.592  
pessoas. Aumento de 93,7% do  
público total em comparação  
com 2022.

**Defensor do título:** Palmeiras

**Campeão 2023:** Corinthians



## PRÊMIOS

Na edição da CONMEBOL Libertadores Femenina 2023, pela primeira vez na história, o time campeão recebeu um prêmio de 1,7 milhão de dólares, marcando um significativo aumento em relação às edições anteriores. Além disso, o vice-campeão foi recompensado com uma quantia de 600 mil dólares, refletindo um aumento nos reconhecimentos financeiros para os times destacados na competição.

Esse importante aumento nos prêmios monetários refletiu a visão da CONMEBOL de reinvestir no esporte o que é gerado pelo esporte. Além dos prêmios concedidos aos times que obtiveram as primeiras posições, houve um aumento significativo nos reconhecimentos pela participação no campeonato. Cada um dos 16 times participantes da edição de 2023 recebeu uma quantia de 50 mil dólares, o que representou um aumento considerável em comparação com os 7,5 mil dólares entregues nas edições anteriores.

Essa mudança significativa elevou a quantia total de prêmios a 3,35 milhões de dólares, representando um aumento de 70% nos prêmios em comparação com os anos anteriores.





## FORMATO

Para a CONMEBOL Libertadores Femenina 2023, foi estabelecido um formato de campeonato que compreendia um total de 10 vagas, uma para cada associação-membro. Adicionalmente, foram incluídas quatro vagas adicionais com base no ranking histórico e foi reservada uma vaga para o campeão da edição de 2022. Também foi reservada uma vaga no torneio para o país anfitrião.

## ATRIBUIÇÃO DE VAGAS 2023

### RANKING HISTÓRICO

Posição	País	Pontos
1°	Brasil	260
2°	Chile	148
3°	Colômbia	145
4°	Paraguai	115
5°	Argentina	105
6°	Venezuela	79
7°	Ecuador	66
8°	Uruguai	53
9°	Bolivia	40
10°	Perú	38

País	Times
Argentina	1 time (Vaga 2023)
Bolívia	1 time (Vaga 2023)
Brasil	3 times (1 vaga campeón 2022 + 1 vaga 2023 + 1 vaga adicional ranking histórico)
Chile	2 times (1 vaga 2023 + 1 vaga adicional ranking histórico)
Colômbia	3 times (1 vaga 2023 + 1 vaga adicional ranking histórico + adicional país anfitrião)
Equador	1 time (Vaga 2023)
Paraguai	2 times (1 vaga 2023 + 1 vaga adicional ranking histórico)
Peru	1 time (Vaga 2023)
Uruguai	1 time (Vaga 2023)
Venezuela	1 time (Vaga 2023)

- 10 vagas: Uma para cada associação-membro • 4 vagas adicionais por ranking histórico
- 1 vaga para o campeão da edição 2021 • 1 vaga para o país anfitrião

O campeonato desenvolveu-se em duas fases distintas: a fase de grupos e a fase final. Na fase de grupos, os 16 times dividiram-se em quatro grupos, com quatro times em cada grupo, mediante um sorteio prévio. Os jogos foram disputados mediante o sistema de pontos em uma única jornada, na qual cada time enfrentou todos os demais dentro de seu grupo. Ao finalizar a fase, os times que conseguiram classificar-se nas duas primeiras posições de cada grupo avançaram para a fase seguinte.

A fase final, que abrangeu as quartas de final, as semifinais e a final, apresentou um sistema de eliminação direta. Os times competiram em uma série de enfrentamentos até ficarem apenas dois, que chegaram à emocionante final do campeonato. Nessa instância, o Corinthians conseguiu a vitória, tornando-se campeão da competição.

## GRUPOS

Grupo A	Grupo B	Grupo C	Grupo D
Palmeiras (Bra)	Santa Fe (Col)	Corinthians (Bra)	Boca Juniors (Arg)
Barcelona (Ecu)	Olimpia (Par)	Colo Colo (Chi)	América de Cali (Col)
Caracas (Ven)	Universitario (Per)	Always Ready (Bol)	Nacional (Uru)
Atlético Nacional (Col)	Universidad de Chile (Chi)	Libertad Limpeño (Par)	Internacional (Bra)





## EQUIPOS PARTICIPANTES



# COLO-COLO (CHILE)

**Campeão do Campeonato Nacional do Chile 2022**



DT:  
Tatiele Silveira

LISTA DE BOA-FÉ

Num	Posição	País	Jogadora	Minutos
1	Goleira		Ryann Danielle Torrero Rojas	270
28	Goleira		Catalina Isidora Mellado Alvarado	90
3	Zagueira		Ángela Corina Clavijo Silva	299
13	Zagueira		Fernanda Andrea Ramírez Mellado	144
15	Zagueira		Anaís Almendra Cifuentes San Juan	70
16	Zagueira		Fernanda Constanza Hidalgo Rubilar	290
19	Zagueira		Michelle Eingel Olivares Acevedo	345
6	Meio-campista		Yastin Fabiola Jiménez Donoso	360
8	Meio-campista		Yessenia Andrea López López	285
20	Meio-campista		Margarita Almendra Collinao López	0
25	Meio-campista		Anaís Alexandra Álvarez Portilla	31
26	Meio-campista		Dahiana Monserrat Bogarín Giménez	360
27	Meio-campista		Yanara Katherine Nicole Aedo Muñoz	312
29	Meio-campista		María Francisca Mardones Sáez	21
7	Atacante		Isidora Victoria Olave Araneda	306
9	Atacante		María José Urrutia Sánchez	192
10	Atacante		Yusmery del Valle Ascanio Nieves	35
14	Atacante		Javiera Matilde Grez Valenzuela	274
18	Atacante		Ysaura Candelaria Viso Garrido	248
23	Atacante		Nicol Stefanía Sanhueza Herrera	28



# ALWAYS READY (BOLIVIA)

**Campeão do Campeonato Boliviano 2023**



DT:  
Clemilson Donizete Da Silva

## LISTA DE BOA-FÉ

Num	Posição	País	Jogadora	Minutos
1	Goleira		Paula Andrea Valencia Gallego	270
12	Goleira		Hieke Chantal Ramos Mamani	0
3	Zagueira		Selin Zurita Haase	270
5	Zagueira		Ingrid Lizeth Guzmán Nosa	270
6	Zagueira		Vanesa Judith Pancata Tola	34
13	Zagueira		Yuditza Jimena Salvatierra Vargas	270
17	Zagueira		Karen Alejandra Rodríguez Tolaba	236
21	Zagueira		Lizbeth Villazante Escobar	0
24	Zagueira		Noemi Lizeth Quispe Quispe	0
28	Zagueira		Hilda Acarapi Cusi	31
10	Meio-campista		Luz Nivea Laura Aruquipa	0
11	Meio-campista		María Cristina Gálvez Talavera	270
16	Meio-campista		Meliza Villareal Pizarro	1
20	Meio-campista		Clenilda Da Silva Santana	270
22	Meio-campista		Alison Belén Mamani Valdez	269
29	Meio-campista		Issela Wara Plata Tiñini	166
30	Meio-campista		Siliva Canaviri Huanca	106
7	Atacante		Yoselin Portales Peralta	214
8	Atacante		Ilsen Victoria Rodríguez Tolaba	25
14	Atacante		Ana Paula Rojas Huarayo	270





# AMÉRICA DE CALI (COLÔMBIA)

Vice-campeão da Liga  
Profissional da Colômbia 2023



DT:  
Gustavo Andrés Pineda Trejos

## LISTA DE BOA-FÉ

Num	Posição	País	Jogadora	Minutos
1	Goleira		Natalia Giraldo Alzate	270
12	Goleira		Nohelis Alejandra Coronel Chirinos	90
2	Zagueira		Daniela Alexandra Arias Rojas	320
3	Zagueira		Wendy Yisbel Natis Barcenás	241
4	Meio-campista		Diana Carolina Ospina García	74
5	Meio-campista		Angie Fabiana Yanten Riascos	67
6	Meio-campista		Mariana Muñoz Ramírez	188
8	Meio-campista		Mildrey Carolina Pineda Echeverri	127
9	Meio-campista		Gabriela Rodríguez Salazar	215
10	Meio-campista		María Catalina Usme Pineda	305
11	Meio-campista		Mariana Zamorano Cortés	283
15	Meio-campista		Sara Sofía Martínez Restrepo	222
16	Meio-campista		Leury Isabel Basanta Gil	198
17	Meio-campista		Tatiana Castañeda Acevedo	360
18	Meio-campista		Wendy Katerine Bonilla Candelo	286
20	Meio-campista		Karen Daniela Castellanos Fonseca	172
23	Meio-campista		Ana María Fisgativa Pasos	0
7	Atacante		Elexa Marie Bahr	360
13	Atacante		María Fernanda Agudelo Londoño	67
21	Atacante		Ingrid Julieth Vidal Isaza	102



# ATLÉTICO NACIONAL (COLÔMBIA)

**Melhor posição na reclassificação da Liga Profissional da Colômbia 2023**



**DT:**  
Jorge Mario Barreneche Ospina

## LISTA DE BOA-FÉ

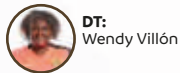
Num	Posição	País	Jogadora	Minutos
1	Goleira		Vanessa Córdoba Arteaga	360
12	Goleira		Valery Restrepo Ríos	180
2	Zagueira		María José Álvarez Espitaleta	324
3	Zagueira		Ángela Daniela Barón	540
13	Zagueira		Laura Aguirre Montoya	130
14	Zagueira		Liz Katherine Osorio Zuleta	279
16	Zagueira		Sara Kamila Córdoba Gaviria	165
19	Zagueira		Yirleidis Quejada Minota	540
21	Zagueira		Carolina Arbeláez Castaño	17
23	Zagueira		Yerenis Yisel De León Batista	252
4	Meio-campista		Yunaira Jessely López Moreno	64
6	Meio-campista		Daniela Montoya Quiroz	452
7	Meio-campista		Joselyn Stefanía Espinales Cabrera	540
8	Meio-campista		Geraldine Licet Cardona Bedoya	479
10	Meio-campista		Hazleydi Yorely Rincón Torres	504
15	Meio-campista		Paula Andrea Medina Jiménez	37
18	Meio-campista		Slendy Danetsy Quintero Vera	46
20	Meio-campista		Marcela Restrepo Valencia	462
9	Atacante		Manuela Alexandra González Mendoza	385
27	Atacante		Karina Valencia Martínez	227





# BARCELONA (EQUADOR)

**Campeão da Superliga Feminina do Equador 2023**



DT:  
Wendy Villón

## LISTA DE BOA-FÉ

Num	Posição	País	Jogadora	Minutos
1	Goleira		Maleike Geraldine Pacheco Álvarez	270
12	Goleira		Maritza Dayana Aroca Jiménez	0
2	Zagueira		Suany Abigail Fajardo Bustamante	90
3	Zagueira		Iliana Katherine Bowen Bravo	0
4	Zagueira		Justine Ayli Cuadra Gordón	256
5	Zagueira		Erika Elizabeth Gracia Minota	216
6	Zagueira		Samanta Carolina Avilés Zooller	270
16	Zagueira		María José Guisamano Mercado	86
7	Meio-campista		Stefany Dariana Cedeño Fajardo	129
8	Meio-campista		Jennifer Tatiana Bermeo Plasencia	169
10	Meio-campista		Jhojandry Andreina Monsalve Castañeda	104
13	Meio-campista		Génesis Dayana Valdivieso Ostaiza	0
14	Meio-campista		Inés María Jhonson Peña	175
15	Meio-campista		Geomara Maylin Arreaga Cotto	45
17	Meio-campista		Carla Elizabeth Capurro Quiñónez	270
18	Meio-campista		Lía Dhamar Rodríguez Cevallos	189
20	Meio-campista		Lisa Dellalie Campos Medina	270
9	Atacante		Carol Xiomara Cortés Cortés	63
11	Atacante		Madelin Stefanía Riera Bajaña	270
19	Atacante		Luísa Ariana Espinoza Ortiz	81



# BOCA JUNIORS (ARGENTINA)

**Campeão do Campeonato  
Feminino 2022**



DT:  
María Florencia Quiñones

## LISTA DE BOA-FÉ

Num	Posição	País	Jogadora	Minutos
1	Goleira		Laurina Oliveros	270
12	Goleira		Priscila Siben	0
2	Zagueira		Noelia Elizabet Espíndola	0
3	Zagueira		Gabriela Luján Barrios	191
4	Zagueira		Julieta Micaela Cruz	249
6	Zagueira		Eliana Noemi Stabile	225
20	Zagueira		Celeste Luján Dos Santos	162
5	Meio-campista		Vanina Ailen Preininger	265
10	Meio-campista		Camila Gómez Ares	270
15	Meio-campista		Raquel Emilce Polich	5
16	Meio-campista		Eugenia Marilyn Flores	87
18	Meio-campista		Clarisa Belén Huber	238
19	Meio-campista		Miriam Anahí Mayorga	270
7	Atacante		Amancay Urbani	67
8	Atacante		Agustina Arias	44
9	Atacante		Andrea Susana Ojeda	122
11	Atacante		Kishi Denise Núñez	130
13	Atacante		Estefanía Anahí Palomar	87
14	Atacante		Brisa Eugenia Priori	124
17	Atacante		Carolina Alejandra Troncoso	164





## CARACAS (VENEZUELA)

**Campeão da Primeira Divisão  
Feminina da Venezuela 2023**



**D.T:**  
Gimino Tropiano Bianco

### LISTA DE BOA-FÉ

Num	Posição	País	Jogadora	Minutos
1	Goleira		Ángeles Ferzay Rosales Torres	135
12	Goleira		Jaimar Mercedes Castillo Querales	135
5	Zagueira		María José Díaz Jiménez	166
18	Zagueira		Dariana Giannela Elías Escalona	225
26	Zagueira		Milennys Janimir Guadalupe Medina Castillo	45
7	Meio-campista		Jesusmar Yuliska Colmenárez Piña	237
8	Meio-campista		Estefani Paola Pérez Linárez	59
11	Meio-campista		María Alexandra Maza Ramos	230
14	Meio-campista		Yuleisi Yeraldin Rivero	149
15	Meio-campista		Lisbeth Yanneri Bandres Alvarado	211
16	Meio-campista		Mariangel Escobar Yépez	144
17	Meio-campista		Emaiver Daniela Mota Díaz	270
20	Meio-campista		Alexa Stefanía Majano Mendoza	59
28	Meio-campista		Ambar Valeria Sánchez Pérez	77
3	Atacante		Yormary Geylin Ramones Cisneros	92
6	Atacante		Gellinott Valentina Reyes Rodríguez	148
9	Atacante		Adrianny José Luna Gámez	270
10	Atacante		Genyerlys Andreína Arias Romero	225
13	Atacante		Rutlesby Dugersy Flores Rivas	18
19	Atacante		Zoraida Valentina de José Blanco Berroterán	75



# CORINTHIANS (BRASIL)

**Campeão do Campeonato Brasileiro 2022**



**D.T:**  
Arthur José Ribas Elias

## LISTA DE BOA-FÉ

Num	Posição	País	Jogadora	Minutos
1	Goleira		Kemelli Trugilho Firmiano Ferreira	0
12	Goleira		Leticia Izidoro Lima Da Silva	540
2	Zagueira		Katuscia Fernandes Soares	343
3	Zagueira		Tarciane Karen Dos Santos de Lima	426
4	Zagueira		Andressa Pereira Rosa	195
6	Zagueira		Isabela Ferreira Costa Das Chagas	102
11	Zagueira		Tamires Cassia Dias de Britto	450
15	Zagueira		Yasmim Assis Ribeiro	446
16	Zagueira		Paula Andressa Santiago Baptista	111
5	Meio-campista		Luana Bertolucci Paixao	355
8	Meio-campista		María Eduarda Ferreira Sampaio	322
10	Meio-campista		Gabriela María Zanotti Demoner	373
13	Meio-campista		Juliana Ferreira	47
17	Meio-campista		Victoria Kristine Albuquerque de Miranda	248
20	Meio-campista		Mariza Nascimento Silva	450
7	Atacante		Jaqueline Ribeiro Dos Santos Almeida	248
9	Atacante		Jheniffer Da Silva Cordinali Gouveia	311
14	Atacante		Millene Karine Fernandes Arruda	398
18	Atacante		Gabrielle Jordao Portilho	378
19	Atacante		Fernanda Caroline Da Silva	173



## SANTA FE (COLÔMBIA)

**Campeão da Liga Profissional  
da Colômbia 2023**



**D.T.:**  
Omar Antonio Ramírez Rengifo

### LISTA DE BOA-FÉ

Num	Posição	País	Jogadora	Minutos
1	Goleira		Derly Stefany Castaño Cardoso	0
12	Goleira		Yessica del Valle Velásquez Calderón	270
4	Zagueira		Andrea Carolina Pérez Clementes	90
16	Zagueira		Sofía García Gaviria	90
17	Zagueira		Carolina Arias Vidal	262
2	Meio-campista		Cristina Motta Chavarro	0
3	Meio-campista		Natalia Gaitán Laguado	266
5	Meio-campista		Micheel Carolina Baldallo Alvarado	12
6	Meio-campista		Nancy Viviana Acosta Núñez	270
7	Meio-campista		Diana Marcela Celis González	217
8	Meio-campista		Liana Milena Salazar Vergara	270
10	Meio-campista		María Camila Reyes Calderón	270
13	Meio-campista		Delly Lucero Robayo García	9
15	Meio-campista		Wendy Daphne Cárdenas Herrera	179
18	Meio-campista		Laura Daniela Garavito Perdomo	66
19	Meio-campista		Ana Gabriela Huertas Linares	242
9	Atacante		Enyer Liannys Higuera Bretis	53
11	Atacante		Heidy Milena Mosquera Rivas	154
14	Atacante		Melanin Tatiana Aponza Gutiérrez	9
20	Atacante		Kelly Andrea Iburguen	241





# INTERNACIONAL (BRASIL)

Vice-campeão do Campeonato Brasileiro 2022



D.T:  
Piccinato de Sa

## LISTA DE BOA-FÉ

Num	Posição	País	Jogadora	Minutos
1	Goleira		Gabiela Kasper Barbieri	513
12	Goleira		Mayara Nabosne Harendt	27
2	Zagueira		Roberta Schroeder	231
3	Zagueira		Bruna Beatriz Benites Soares	527
13	Zagueira		Carla Tays Da Silva de Jesús	39
15	Zagueira		Lorranny Stefany Martins Oliveira	45
23	Zagueira		Isadora Haas Gehlen	540
33	Zagueira		Dayana Shamara Trajano Ricardo Lopes	333
5	Meio-campista		Tauane Sousa Gomes	202
7	Meio-campista		Celsa Fabiola Sandoval Barrientos	353
8	Meio-campista		Djenifer Becker	473
14	Meio-campista		Marzia Coutinho Raposo Fernandes Figueira	90
16	Meio-campista		Analuyza Oliveira Franca	232
17	Meio-campista		Isabela Cristina Silva Rodrigues	303
20	Meio-campista		Patricia Llanos Paduim	83
39	Meio-campista		Leticia Gabrielle Silva Monteiro	446
11	Atacante		Belén Aquino Moreira	384
18	Atacante		Tamara Paranagua Do Carmo	450
19	Atacante		Priscila Flor Da Silva	521
30	Atacante		Solange Oliveira Carvalho	123



# NACIONAL (URUGUAI)

**Campeão do Campeonato  
Uruguaio 2022**



**D.T:**  
Diego Testas Fernández

## LISTA DE BOA-FÉ

Num	Posição	País	Jogadora	Minutos
1	Goleira		Josefina Elisa Villanueva Arias	90
12	Goleira		Andrea Estefanía Morán Quiñónez	180
2	Zagueira		Valentina Cousillas Quinta	29
3	Zagueira		Oriana Fontán Pintos	270
7	Zagueira		Alison Viviana Latua Velázquez	86
13	Zagueira		Sofía Ramondegui Correa	270
20	Zagueira		Maytel Selene Costa Díaz	155
4	Meio-campista		Tatiana Lima Hernández	83
5	Meio-campista		Martina Terra García	149
6	Meio-campista		Rocío Martínez Robledo	209
8	Meio-campista		Ángela Noemi Gómez Lozano	266
10	Meio-campista		Solange Lemos Martínez	254
11	Meio-campista		Jennifer Cecilia Gómez Zuluaga	27
17	Meio-campista		Luna Florencia Marcia Cardozo	13
19	Meio-campista		Lucía Belén Cappelletti Jaimes	0
9	Atacante		Sofía Ferradá Barrios	153
14	Atacante		Martha Sofia Figueredo Candido	16
15	Atacante		Dolores Fernández Brescia	59
16	Atacante		Yamila Badell Graña	237
18	Atacante		Guillermina Grant Morales	181



# OLIMPIA (PARAGUAI)

**Campeão do Abertura do  
Campeonato Feminino 2023**



**D.T:**  
Ariel Fabio Rivaldi Ozorio

## LISTA DE BOA-FÉ

Num	Posição	País	Jogadora	Minutos
1	Goleira		Gloria Stefani Saleb López	333
2	Atacante		Natalia Eloisa Villasanti Díaz	357
3	Zagueira		Lorena Beatriz Alonso Ortiz	360
4	Meio-campista		Angélica María Vázquez Godoy	126
5	Zagueira		Paola María Genes Garcete	270
6	Meio-campista		Ana Andrea Rosmari Pereira Rodas	100
7	Atacante		Amada María Peralta Cabrera	312
8	Atacante		Celeste Estefanía Aguilera Gómez	18
9	Meio-campista		Karina Beatriz Castellano Portillo	81
10	Meio-campista		Griselda Beatriz Garay López	360
11	Atacante		Liz Natalia Peña Vargas	251
12	Goleira		Patricia Soledad López Figueredo	27
13	Meio-campista		María de los Ángeles Segovia Cabañas	230
14	Meio-campista		Milagros María Julia Rolón Meza	108
15	Atacante		Diana Alexandra Chaves Cadena	75
16	Meio-campista		Camila Barbosa Doerzbacher	325
17	Atacante		Marilyn Alexandra Esquivel	48
18	Atacante		Cindy Mariel Ramos Benítez	165
19	Meio-campista		Yanina Magali González Cáceres	342
20	Atacante		Luz María Cardozo Ortiz	72





# PALMEIRAS (BRASIL)

**Campeão da Copa Libertadores  
Femenina 2022**



**D.T:**  
Ricardo José Belli

## LISTA DE BOA-FÉ

Num	Posição	País	Jogadora	Minutos
1	Goleira		Amanda Carolina de Souza	488
22	Goleira		Alicia Noemi Bobadilla Aguilera	52
2	Zagueira		Bruna Rafagnin Calderan	378
3	Zagueira		Poliana Barbosa Medeiros	496
4	Zagueira		Ingrid de Paula Silva	45
6	Zagueira		Katrine Da Silva Costa	436
12	Zagueira		Juliete Silva de Oliveira	157
5	Meio-campista		Flavia Lorena Benítez	219
7	Meio-campista		Adailma Aparecida Da Silva Dos Santos	520
9	Meio-campista		Camila Martins Pereira	461
16	Meio-campista		Rosa Mistica Miño Martínez	46
18	Meio-campista		Sâmia Pryscila Dos Santos Farias	20
20	Meio-campista		Andressa Cavalari Machry	306
23	Meio-campista		Flavia Caroline Da Mota Cardoso	495
8	Atacante		Amanda Gutierres Dos Santos	490
10	Atacante		Beatriz Zaneratto Joao	498
11	Atacante		Yamila Tamara Rodríguez	87
15	Atacante		Bianca Gomes de Lima	68
19	Atacante		Leticia Ferreira Moreno Dos Santos	98
26	Atacante		Lais Estevam Ribeiro Carvalho	463



# LIBERTAD LIMPEÑO (PARAGUAI)

**Vice-campeão do Abertura  
do Campeonato Feminino 2023**



**D.T.:**  
Ramón Gómez Verlangieri

## LISTA DE BOA-FÉ

Num	Posição	País	Jogadora	Minutos
1	Goleira		Isabel Rocío Ortiz Caniza	270
12	Goleira		Vanessa Antonia Da Veiga Martínez	0
2	Zagueira		Laurie Celeste Cristaldo Núñez	250
3	Zagueira		Naomi Abigail De León Palacios	180
4	Zagueira		Natalia Soledad Genes Martínez	270
5	Zagueira		Edith Jorgelina González Ramírez	0
15	Zagueira		Jessica Antonella Santacruz Cáceres	155
25	Zagueira		Antonela Soledad Ibarra Martínez	50
6	Meio-campista		Damia Elizabeth Cortaza Giménez	270
11	Meio-campista		Ramona Ygnacia Martínez	240
14	Meio-campista		Yessica Dahiana Álvarez Larroza	114
17	Meio-campista		Diana Elizabeth Benítez Cabrera	91
20	Meio-campista		Marialba José Zambrano Saracual	252
23	Meio-campista		Nataly Janeth Lezcano Benítez	3
7	Atacante		María de los Ángeles Portillo Torres	75
8	Atacante		Liz Natalia Barreto	270
10	Atacante		Fiorella Montserrat Fernández Burgos	91
16	Atacante		Erika Betania Cartamán Burgos	150
21	Atacante		Gloria Esther Villamayor Jara	222
22	Atacante		Zunilda Beatriz Coronel Fernández	22



# UNIVERSIDAD DE CHILE (CHILE)

Vencedor das classificatórias do Chile 2



D.T:  
Nicolás Esteban Bravo Martínez

## LISTA DE BOA-FÉ

Num	Posição	País	Jogadora	Minutos
1	Goleira		Natalia Carolina Campos Fernández	360
12	Goleira		Gabriela Fernanda Bórquez Vargas	0
3	Zagueira		Carla Valentina Guerrero Puelle	343
4	Zagueira		Ignacia Alejandra Durán Fajardo	0
5	Zagueira		Mariana Ignacia Morales Bustamante	279
8	Zagueira		Denisse Alejandra Orellana Betancourt	14
16	Zagueira		Monserratt Catalina González Flores	0
17	Zagueira		Fernanda Paz Pinilla Roa	360
21	Zagueira		María Auxiliadora Martínez Vecca	360
22	Zagueira		Valentina Fernanda Díaz Tapia	94
6	Meio-campista		Llanka Montserrat Groff Díaz	150
10	Meio-campista		Nicole Denise Fajre Biggs	10
11	Meio-campista		Rosa Yissel Aquino Mareco	92
13	Meio-campista		Karen Paola Fuentes Gómez	303
14	Meio-campista		Ana Gabriela Gutiérrez Díaz	212
7	Atacante		Rebeca Melissa Fernández Valiente	357
9	Atacante		Franchesca Marlen Caniguán González	284
15	Atacante		Daniela Paz Zamora Mancilla	360
18	Atacante		Bárbara Virginia Sánchez Rondón	354
19	Atacante		Yessenia Estefani Huenteo Cheuqueman	28





# UNIVERSITARIO (PERU)

**Campeão da Liga Feminina  
FPF 2023**



**D.T:**  
Jhonn Fredy Tierradentro Mena

## LISTA DE BOA-FÉ

Num	Posição	País	Jogadora	Minutos
1	Goleira		Annie Estefany Del Carpio Espinoza	270
30	Goleira		Silvana Alfaro Sinobad	0
2	Zagueira		Stephannie Ethiel Vásquez Coronel	0
3	Zagueira		Kimbherly Paola Flores Peralta	0
4	Zagueira		Karent Lorena Bálcazar Sainz	270
6	Zagueira		Esthefany Lizeth Espino Paredes	186
8	Zagueira		Scarleth Meryll Flores Lozano	270
17	Zagueira		Fabiola Johana Herrera Zegarra	53
27	Zagueira		Stephanie Lacoste Gularte	270
5	Meio-campista		Gisela Francisca Pino Garrido	249
9	Meio-campista		Xioczana Milagros Canales Porras	158
10	Meio-campista		Geraldine Yesenia Cisneros Matos	60
13	Meio-campista		Milena Patricia Tomayconsa Paricanazas	63
20	Meio-campista		Angie Tatiana Salazar Salinas	217
22	Meio-campista		Cindy Magali Novoa Díaz	210
7	Atacante		Sabrina Samantha Ramírez Góngora	14
11	Atacante		Gretta Nahomi Martínez Flores	128
15	Atacante		Farlyn Fernanda Caicedo Quiñónez	177
21	Atacante		Luz Nery Campoverde Coello	195
29	Atacante		Gabriela Urueña Muñoz	180





Independiente Santa Fe x Universitario, Fase de Grupos.



## RESULTADOS DA FASE DE GRUPOS

### GRUPO A

TIME	PTS	J	V	E	D	GP	GC	SG
Palmeiras	9	3	3	0	0	15	3	12
Atlético Nacional	6	3	2	0	1	9	6	3
Barcelona	3	3	1	0	2	5	10	-5
Caracas	0	3	0	0	3	2	12	-10

### GRUPO B

TIME	PTS	J	V	E	D	GP	GC	SG
Universidad de Chile	7	3	2	1	0	4	2	2
Olimpia	6	3	2	0	1	6	4	2
Santa Fe	4	3	1	1	1	6	3	3
Universitario	0	3	0	0	3	1	8	-7

### GRUPO C

TIME	PTS	J	V	E	D	GP	GC	SG
Corinthians	9	3	3	0	0	12	0	12
Colo Colo	6	3	2	0	1	9	3	6
Libertad-Limpeño	3	3	1	0	2	3	10	-7
Always Ready	0	3	0	0	3	3	14	-11

### GRUPO D

TIME	PTS	J	V	E	D	GP	GC	SG
Internacional	9	3	3	0	0	12	2	10
América de Cali	4	3	1	1	1	7	5	2
Boca Juniors	4	3	1	1	1	6	7	-1
Nacional	0	3	0	0	3	1	12	-11

**J:** Jogos  
**GP:** Gols pró  
**V:** Vitórias  
**GC:** Gols contra

**E:** Empates  
**SG:** Saldo de gols  
**D:** Derrotas  
**PTS:** Pontos



## RESULTADOS DA FASE DE GRUPOS

### FASE DE GRUPOS - DATA 1

DATA	HORA	ESTÁDIO	Nº	GRUPO	JOGO	RESULTADO
5/10/23	15:00	Est. Pascual Guerrero	1	A	Palmeiras x Barcelona	5 - 0
	17:30	Est. Pascual Guerrero	2	A	Caracas x Atlético Nacional	0 - 3
	15:00	Estadio de Techo	4	B	Universitario x Universidad de Chile	0 - 1
	17:30	Estadio de Techo	3	B	Independiente Santa Fe x Olimpia	1 - 2
	15:00	Estadio de Techo	6	C	Always Ready x Libertad Limpeño	1 - 3
6/10/23	17:30	Estadio de Techo	5	C	Corinthians x Colo Colo	1 - 0
	15:00	Est. Pascual Guerrero	8	D	Nacional x Internacional	0 - 3
	17:30	Est. Pascual Guerrero	7	D	Boca Juniors x América de Cali	1 - 1

### FASE DE GRUPOS - DATA 2

8/10/23	15:00	Est. Pascual Guerrero	9	A	Palmeiras x Caracas	6 - 0
	17:00	Est. Pascual Guerrero	10	A	Barcelona x Atlético Nacional	2 - 3
	15:00	Estadio de Techo	12	B	Olimpia x Universidad de Chile	1 - 2
	17:00	Estadio de Techo	11	B	Ind. Santa Fe x Universitario	4 - 0
9/10/23	15:00	Estadio de Techo	14	C	Colo Colo x Libertad Limpeño	4 - 0
	17:00	Estadio de Techo	13	C	Corinthians x Always Ready	6 - 0
	15:00	Est. Pascual Guerrero	15	D	Boca Juniors x Nacional	5 - 1
	17:00	Est. Pascual Guerrero	16	D	América de Cali x Internacional	2 x 4

### FASE DE GRUPOS - DATA 3

DATA	HORA	ESTÁDIO	Nº	GRUPO	JOGO	RESULTADO
11/10/23	15:00	Est. Pascual Guerrero	17	A	Barcelona x Caracas	3 - 2
	15:00	Est. Pascual Guerrero	18	A	Atlético Nacional x Palmeiras	3 - 4
	17:30	Estadio de Techo	19	B	Olimpia x Universitario	3 - 1
	17:30	Estadio de Techo	20	B	U. de Chile x Ind. Santa Fe	1 - 1
12/10/23	15:00	Estadio de Techo	21	C	Colo Colo x Always Ready	5 - 2
	15:00	Est. Pascual Guerrero	22	C	Libertad Limpeño x Corinthians	0 - 5
	17:30	Est. Pascual Guerrero	23	D	América de Cali x Nacional	4 - 0
	17:30	Estadio de Techo	24	D	Internacional x Boca Juniors	5 - 0

### FASE FINAL - QUARTAS DE FINAL

DATA	HORA	ESTÁDIO	Nº	GRUPO	JOGO	RESULTADO
14/10/23	15:30	Estadio de Techo	26	4TOS	U. de Chile x Atlético Nacional	1 - 2
	18:30	Estadio de Techo	25	4TOS	Palmeiras x Olimpia	6 - 0
15/10/23	15:30	Est. Pascual Guerrero	27	4TOS	Corinthians x América de Cali	4 - 0
	18:30	Est. Pascual Guerrero	28	4TOS	Internacional x Colo Colo	4 - 2

### FASE FINAL - SEMIFINAL

DATA	HORA	ESTÁDIO	Nº	GRUPO	JOGO	RESULTADO
17/10/23	19:30	Estadio de Techo	29	SEMIS	Palmeiras x Atlético Nacional	3 - 1
18/10/23	19:30	Est. Pascual Guerrero	30	SEMIS	Corinthians x Internacional	(4) 1 - 1 (3)

### FASE FINAL - 3º E 4º LUGAR E FINAL

DATA	HORA	ESTÁDIO	Nº	GRUPO	JOGO	RESULTADO
21/10/23	15:30	Est. Pascual Guerrero	31	3º/4º	Atlético Nacional x Internacional	3 - 2
21/10/23	18:30	Est. Pascual Guerrero	32	FINAL	Palmeiras x Corinthians	0 - 1





## TABELA DE POSIÇÕES FINAL

POS	TIME	PTS	J	V	E	D	GP	GC	SG
1	 Corinthians	16	6	5	1	0	18	1	17
2	 Palmeiras	15	6	5	0	1	24	5	19
3	 Atlético Nacional	12	6	4	0	2	15	12	3
4	 Internacional	13	6	4	1	1	19	8	11
5	 Universidad de Chile	7	4	2	1	1	5	4	1
6	 Colo Colo	6	4	2	0	2	11	7	4
7	 América de Cali	4	4	1	1	2	7	9	-2
8	 Olimpia	6	4	2	0	2	6	10	-4
9	 Santa Fe	4	3	1	1	1	6	3	3
10	 Boca Juniors	4	3	1	1	1	6	7	-1
11	 Barcelona	3	3	1	0	2	5	10	-5
12	 Libertad-Limpeño	3	3	1	0	2	3	10	-7
13	 Universitario	0	3	0	0	3	1	8	-7
14	 Caracas	0	3	0	0	3	2	12	-10
15	 Always Ready	0	3	0	0	3	3	14	-11
16	 Nacional	0	3	0	0	3	1	12	-11

**J:** Jogos  
**GP:** Gols pró  
**V:** Vitórias  
**GC:** Gols contra  
**E:** Empates  
**SG:** Saldo de gols  
**D:** Derrotas  
**PTS:** Pontos



# DADOS DEMOGRÁFICOS

A evolução e expansão do futebol feminino trouxe mudanças significativas na composição, progresso e oportunidades para as jogadoras. O campeonato em si presenciou um crescimento significativo, tendo seu prêmio em dinheiro aumentado em mais de 1075% em comparação com a edição de 2021; e muitos clubes da América do Sul experimentaram um crescimento correspondente.

O desenvolvimento do futebol feminino globalmente teve um impacto profundo no perfil demográfico das jogadoras e da comissão técnica, tanto dentro quanto fora de campo. Nesta seção, examinamos a mudança no perfil demográfico dos times e da comissão técnica de 2019 a 2023. Nossa análise começa no ano 2019, que marca a introdução do formato de 16 clubes para o campeonato. Para realizar esta análise, utilizamos os dados e as informações da “Lista de Boa-Fé” que a CONMEBOL recebeu em cada edição. Esta é uma análise direta dos clubes que se classificaram para o campeonato e não reflete diretamente todos os clubes nas 10 Associações-membro.

## JOGADORAS

Aumento na média de idade:

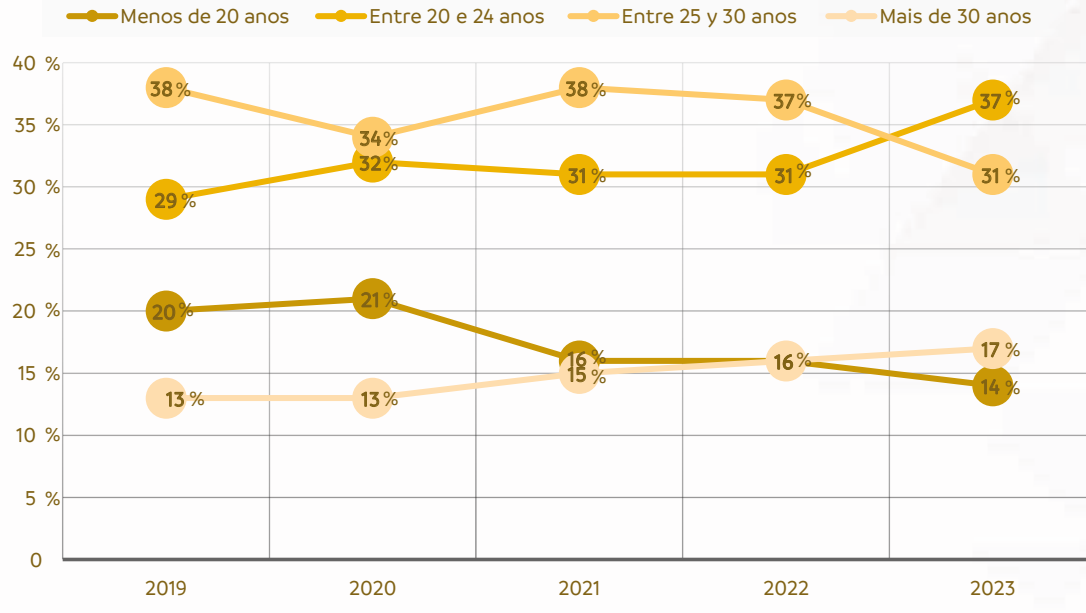
Nas últimas edições da CONMEBOL Libertadores Femenina, observamos um aumento consistente na média de idade das jogadoras. Todas as edições tiveram um aumento na idade, exceto em 2020, quando a média de idade diminuiu.

Média de idade por edição				
2019	2020	2021	2022	2023
24,45	24,25	25,02	25,12	25,54

Contudo, o aumento na média de idade não indica necessariamente um aumento geral na idade de todo o time. O número de jogadoras com menos de 20 anos está diminuindo. No entanto, este ano testemunhou uma diminuição de 6% no número de jogadoras com idade entre 25 e 30 anos e um aumento no número de jogadoras com idade entre 20 e 24 anos. Houve também um aumento no número de jogadoras com mais de 30 anos de idade.



## DISTRIBUIÇÃO POR FAIXA ETÁRIA DE TODAS AS JOGADORAS PARTICIPANTES



- As jogadoras com menos de 20 anos diminuíram de 20% em 2019 para apenas 14% do total de jogadoras.
- O número de jogadoras com idades entre 20 e 24 anos aumentou de 29% para 37%.
- O número de jogadoras com mais de 30 anos aumentou constantemente de 13% para 17% das jogadoras.

Esta mudança poderia sugerir que os times estão se tornando menos propensos a escolher jogadoras mais novas para o campeonato, optando por jogadoras com mais de 30 anos de idade para trazer sua valiosa experiência dentro e fora de campo. A diminuição no número de jogadoras com menos de 20 anos de idade poderia significar também o desenvolvimento de categorias juvenis no futebol feminino. Nos anos anteriores, as jogadoras juvenis participavam simultaneamente em várias categorias no mesmo ano, jogando em

categorias juvenis e adultas nos seus times e seleções nacionais. Contudo, à medida que o futebol feminino se desenvolve e o número de jogadoras aumenta, as categorias juvenis se consolidam, fazendo com que não seja tão necessário que as jogadoras juvenis em desenvolvimento joguem nas categorias adultas.

Por outro lado, o aumento no número de jogadoras entre 20 e 24 anos como a maioria pode indicar o desenvolvimento do futebol feminino e a ascensão de jogadoras

mais habilidosas em uma idade mais jovem do que no passado. Considerando estes fatores, ainda é difícil determinar os motivos exatos para essas mudanças na tendência, que pode ser uma combinação de todos esses fatores.

Além disso, os clubes de alguns países específicos mostraram tendências consistentes na composição etária de suas jogadoras de 2019 a 2020. Os clubes brasileiros tendem a ter uma média de idade mais alta. De 2019 a 2023, pelo menos

dois times brasileiros ocupavam os dois primeiros lugares da média de idade mais alta, com exceção de 2020, quando o Boca Juniors (ARG) e o Santiago Morning (CHI) tiveram as médias de idade mais altas. Adicionalmente, desde 2020, os clubes venezuelanos tiveram consistentemente a primeira e a segunda média de idade mais baixa.

\*Foram consideradas as idades das jogadoras. Este estudo refere-se apenas à idade da jogadora no primeiro dia do campeonato. Se uma jogadora faz aniversário durante a competição, será considerada a idade que tinha no início do torneio.

## NACIONALIDADE

### DIVERSIFICAÇÃO DOS TIMES:

El año 2021 fue testigo de un cambio significativo y rápido en los patrones de migración de las jugadoras sudamericanas dentro de Sudamérica. En 2019, el 8 % del total de jugadoras del torneo jugaban en clubes de fuera de su país de origen. Sin embargo, en la edición de 2020 del torneo, celebrada en marzo de 2021, esta cifra se redujo a un 6 % debido a la pandemia de COVID-19. En los siete meses posteriores a la edición de 2020, este porcentaje casi se duplicó hasta alcanzar un 11 % en la edición de 2021, lo que supone un aumento sustancial de jugadoras que migran a otros países de Sudamérica para jugar en clubes.

#### % do total de jugadoras do campeonato que jogam em clubes fora de seu país de origem

2019	2020	2021	2022	2023
8%	6%	11%	11%	12%

Um aumento de 4% de 2019 para 2023.

Este crescimento é paralelo à diversidade dos times. Em 2019, apenas 10 clubes tinham duas ou mais nacionalidades nos seus times. Em 2023, 14 dos 16 clubes (87,5%) tinham duas ou mais nacionalidades na equipe.

Embora os clubes colombianos e chilenos sempre tiveram duas ou mais nacionalidades em seus times desde 2019, 2023 representou uma mudança na diversificação para os clubes brasileiros. Em 2019 a 2020, todos os clubes brasileiros participantes eram compostos inteiramente de jugadoras brasileiras. Em 2021 e 2022, o Ferroviária era o único clube brasileiro com pelo menos uma jogadora não brasileira.

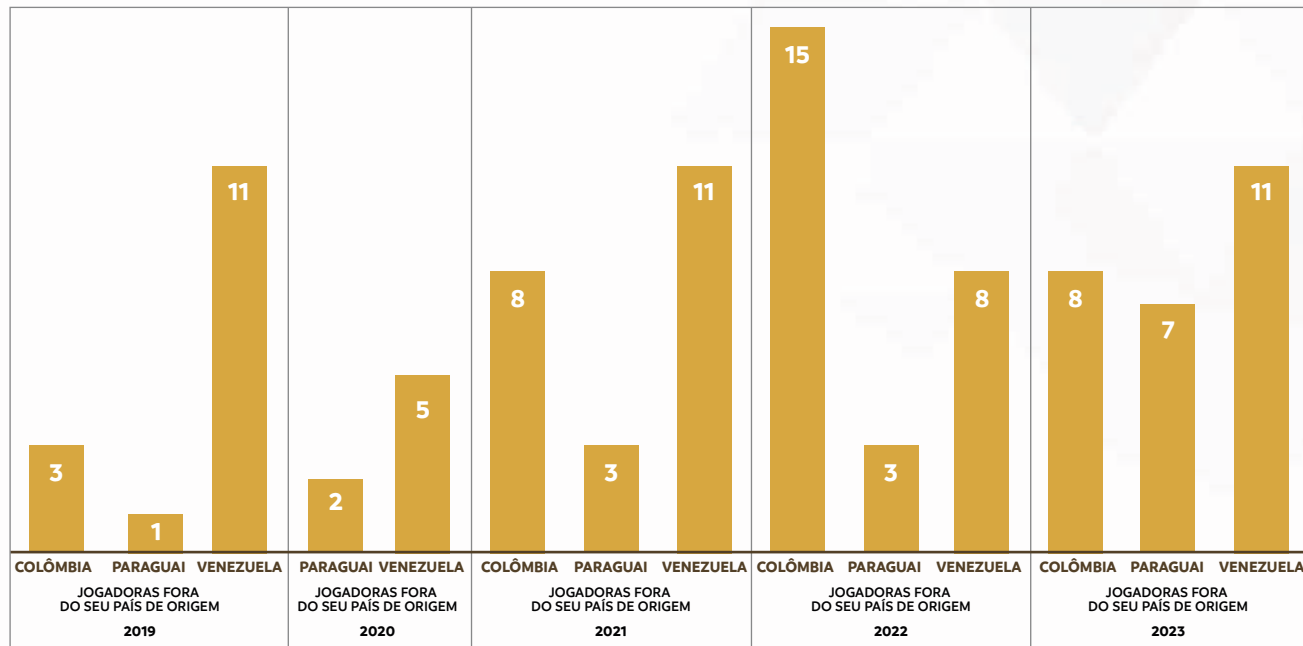
Em 2023, vimos uma mudança, em que dois dos três clubes brasileiros tinham jugadoras não brasileiras, totalizando seis jugadoras estrangeiras nos dois clubes brasileiros. Esta mudança poderia estar demonstrando o desejo das jugadoras sul-americanas não brasileiras de migrar para os clubes brasileiros, e os clubes brasileiros começando a buscar talentos internacionais.

Contudo, é importante observar que a diversificação dos times e a migração das jugadoras se restringe à América do Sul, e o número de jugadoras participantes de fora da América do Sul está diminuindo. Em 2019, o campeonato tinha seis jugadoras de fora da América do Sul, representando cinco países diferentes (Panamá, Estados Unidos, Guiné-Bissau, Haiti e México). Em 2023, o campeonato teve apenas duas jugadoras de fora da América do Sul, e ambas eram do Panamá.

## EXPORTAÇÃO E IMPORTAÇÃO DE JOGADORAS:

Tradicional e consistentemente, a Venezuela e a Colômbia sempre foram grandes exportadoras de jogadoras. Em 2021, 9 dos 16 clubes tinham jogadoras colombianas. Desde 2021, 7 dos 16 clubes tiveram jogadoras venezuelanas. Este ano, houve um aumento de jogadoras paraguaias em clubes fora do Paraguai que participaram na CONMEBOL Libertadores Femenina 2023.

### JOGADORAS DO CAMPEONATO QUE JOGAM EM CLUBES FORA DE SEU PAÍS DE ORIGEM - ENFOQUE EM JOGADORAS DA COLÔMBIA, DO PARAGUAI E DA VENEZUELA



A Venezuela, a Colômbia e, mais recentemente, o Paraguai exportaram jogadoras a outros países da América do Sul. Por outro lado, o Peru não exporta, mas importa jogadoras para seus clubes. Desde 2021, as jogadoras não peruanas representavam 30%-45% do clube peruano participante e, desde 2019, nenhuma atleta peruana jogou em um clube participante fora do seu país de origem. Consequentemente, em 2021 e 2023, apenas 14 jogadoras peruanas participaram da CONMEBOL Libertadores Femenina e, em 2022, apenas 11 atletas peruanas participaram da competição.



## DIRIGENTES E COMISSÃO TÉCNICA

Ao longo de um período de cinco anos, entre 2019 e 2023, houve mudança não só na composição demográfica das jogadoras, como também nos dirigentes e nas equipes técnicas. Apresentamos abaixo os perfis demográficos dos dirigentes que fazem parte de cada time. É importante observar que estes dados foram coletados diretamente da Lista de Boa-Fé. Se alguma delegação tiver membros adicionais entre seus dirigentes que não foram diretamente incluídos na Lista de Boa-Fé, tais

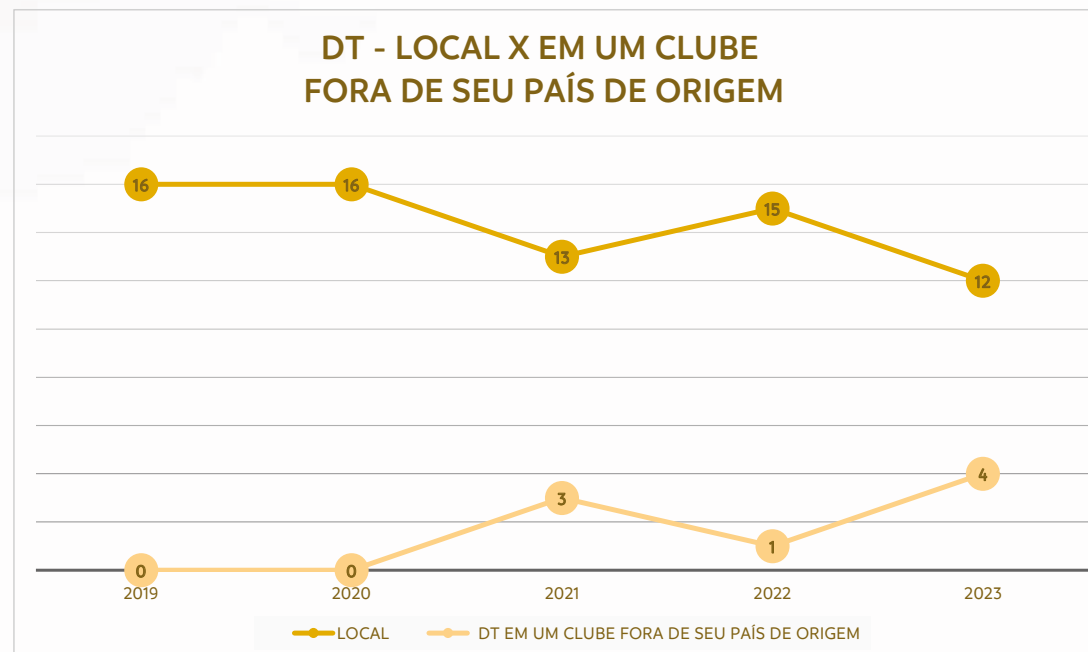
membros não aparecem na análise abaixo.

### Nacionalidades do DT:

Em 2019 e 2020, todos os diretores técnicos (DTs) trabalharam em clubes dos seus respectivos países. Por exemplo, um DT colombiano dirigia um clube colombiano. Contudo, uma mudança significativa ocorreu na edição de 2021, quando os clubes começaram a contratar DTs de outros países, com o número aumentando de 0 para 3, vindos do Paraguai, da Espanha e do México. Esta

mudança se torna especialmente perceptível se considerarmos que ambas as edições de 2020 e 2021 foram jogadas no mesmo ano devido à pandemia da COVID-19, com um intervalo de apenas 6-7 meses.

Embora o número tenha diminuído para 1 em 2021, a edição de 2023 viu o maior número de DTs trabalhando em clubes fora de seus países de origem, totalizando quatro técnicos (25%) do Brasil, Venezuela, Colômbia e México.



## % MULHERES X HOMENS

### % do total de dirigentes mulheres no campeonato

2019	2020	2021	2022	2023
38%	31%	35%	35%	31%

A porcentagem de mulheres dirigentes diminuiu em 2023. Em 2019, tornou-se obrigatório que todos os clubes participantes tivessem pelo menos duas mulheres entre seus dirigentes e comissão técnica. Nesse mesmo ano, as mulheres representavam 38% do total de dirigentes participando no campeonato, tendo sido este o percentual mais alto em cinco anos. Em 2020, a porcentagem total de mulheres caiu para 31%. Em 2021 e 2022, a porcentagem de mulheres

se estabilizou em 35%, caindo novamente para 31% em 2023.

Funções das mulheres como dirigentes e comissão técnica. É essencial não só analisar a porcentagem de mulheres que compõem cada delegação, como também destacar suas várias funções nesses times. Categorizamos essas funções nas delegações em três grupos: (1) Funções administrativas (Delegada de Campo, Chefe de Equipe, Imprensa, entre outros), (2) Funções

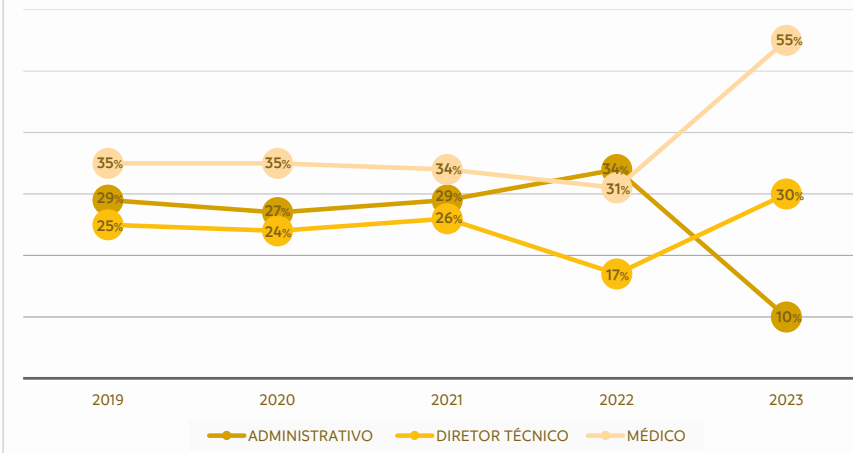
técnicas (Diretora Técnico, Treinadora Assistente, Preparadora de Goleiros, entre outros), e (3) Funções Médicas (Médica, Massagista, Fisioterapeuta, etc.).

Após analisar as funções das mulheres nessas três categorias, os dados demonstram que elas são mais proeminentes nas funções administrativas e médicas, com exceção de 2023, em que houve um aumento significativo no número de mulheres ocupando funções

médicas e técnicas, juntamente com uma diminuição nas funções administrativas. Esta mudança em 2023 pode ser atribuída às regulamentações que estabelecem que cada delegação pode cadastrar apenas oito dirigentes por delegação no campeonato. Consequentemente, as delegações podem estar priorizando as funções técnicas e médicas em detrimento das funções administrativas.

\* Observe que os dados apresentados aqui foram coletados diretamente da Lista de Boa-Fé. Os indivíduos não listados neste documento não foram incluídos em nossa análise. Adicionalmente, há uma categoria identificada como "Outros" na nossa análise, englobando funções que não se enquadram nos grupos especificados (como "roupeira") e funções que não têm detalhes suficientes na Lista de Boa-Fé ou são muito amplas para serem categorizadas.

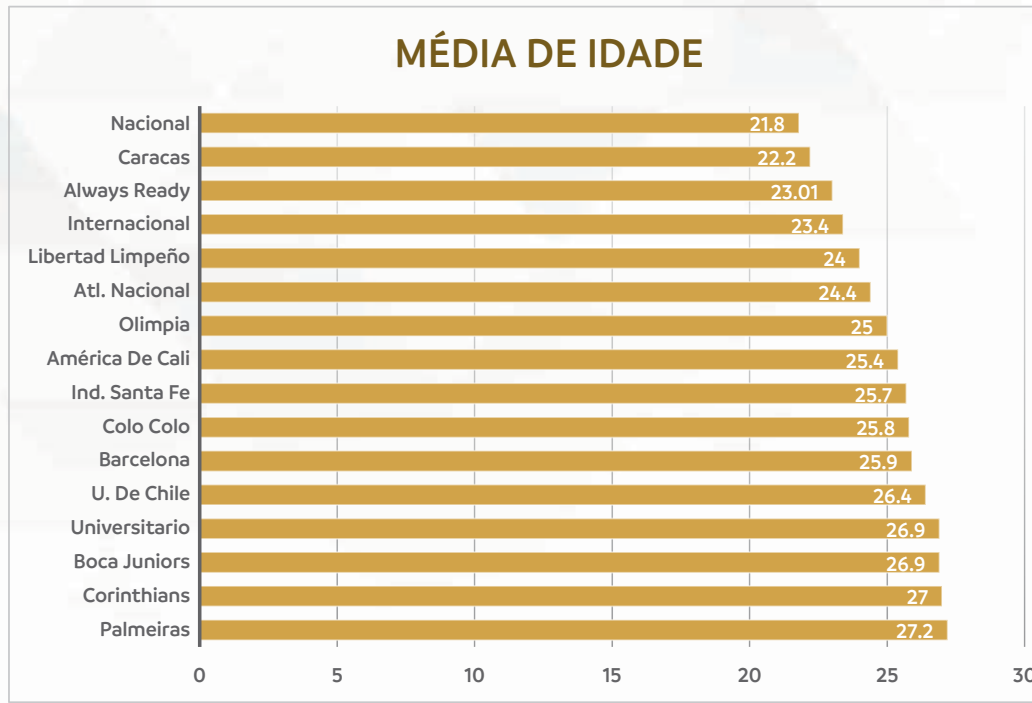
### Funções das dirigentes



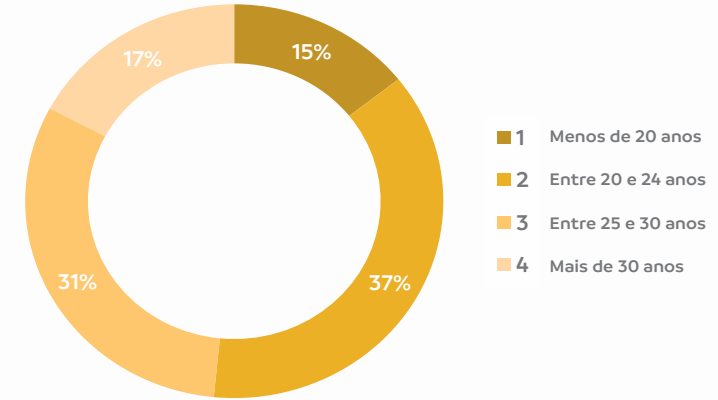
Além disso, vale ressaltar que, nos últimos cinco anos, um total de 57 homens e mulheres assumiram a posição de diretor técnico em mais de 45 clubes participantes. Entre esses 57 diretores técnicos, 11 deles eram mulheres, constituindo 19% do total. Desde 2019, houve aproximadamente 2-4 diretoras técnicas em cada campeonato.

# DADOS DEMOGRÁFICOS 2023

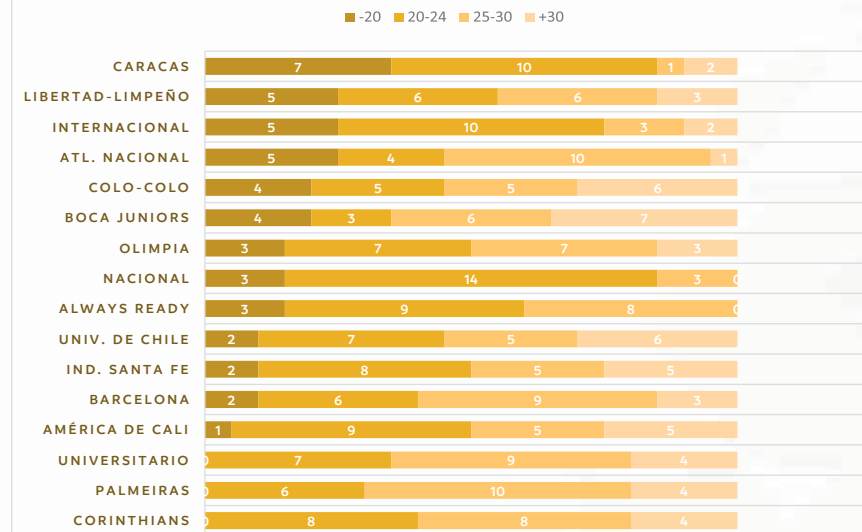
## MÉDIA DE IDADE



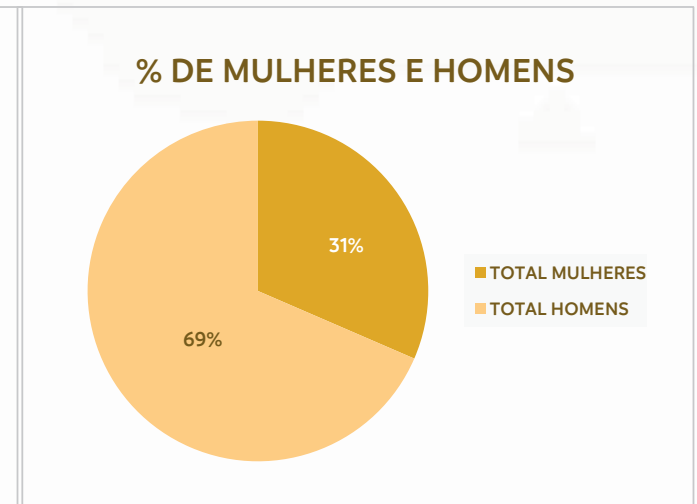
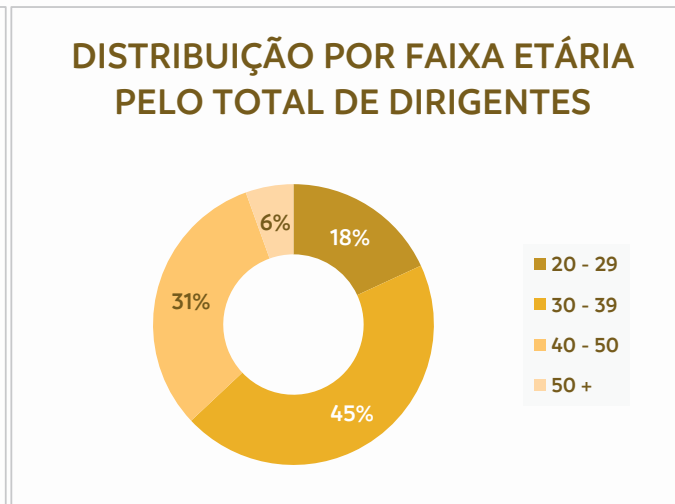
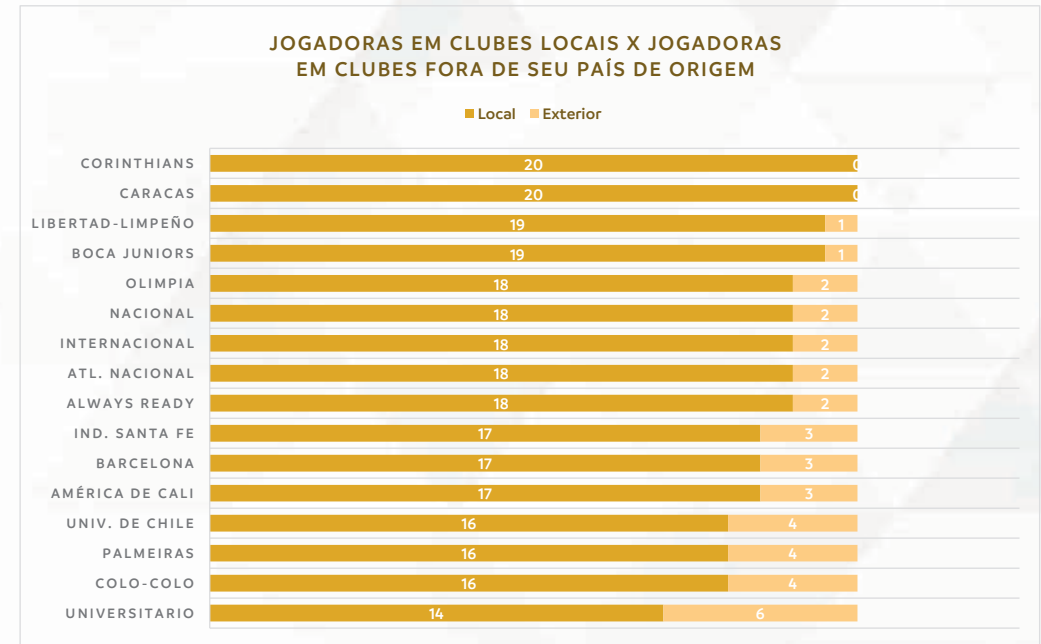
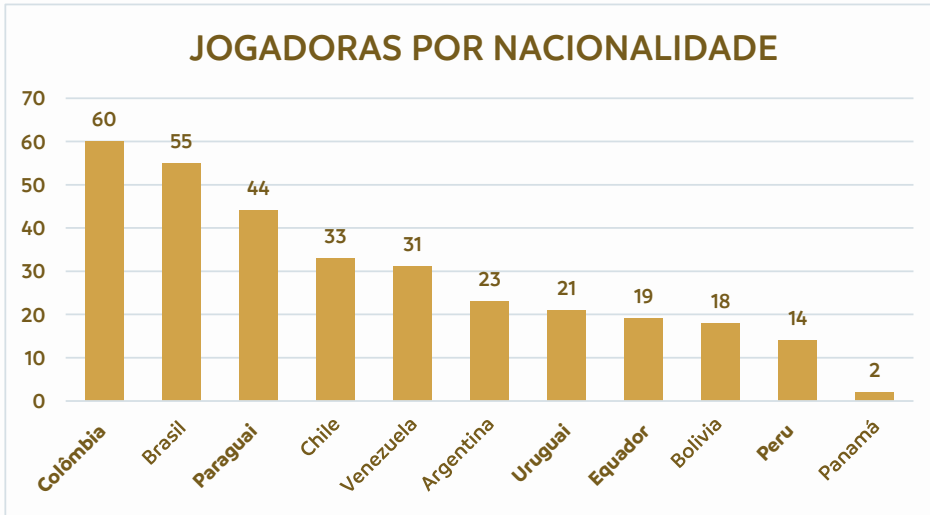
Média de idade: 25,5 años



## DISTRIBUIÇÃO POR FAIXA ETÁRIA POR CLUBE









# TENDÊNCIAS DA CONMEBOL LIBERTADORES FEMENINA 2023

O Grupo de Estudo Técnico (GET) da CONMEBOL realizou uma análise detalhada do rendimento na CONMEBOL Libertadores Femenina 2023 mediante uma metodologia integral. Esse processo inclui a análise por vídeo em tempo real e observações ao vivo durante os encontros, permitindo uma avaliação imediata das ações no campo. Além disso, foram realizadas análises pós-jogos para examinar mais detalhadamente situações específicas e tendências, abordando aspectos como gols, finalizações, saídas do setor defensivo e transições de jogo.

Uma ferramenta fundamental nesse processo foi a utilização de métricas de rendimento proporcionadas pelo provedor Opta. Essas estatísticas oferecem uma perspectiva quantitativa que complementou de forma significativa as análises quantitativas realizadas pelo GET. O uso de dados objetivos contribuiu para uma compreensão mais profunda das dinâmicas de jogo e o desempenho individual e coletivo dos times participantes. Adicionalmente, o GET aproveitou informações históricas para contextualizar e comparar algumas das tendências observadas durante a edição atual.



## 1- TENDÊNCIAS SISTEMAS DE JOGO

No futebol, as dinâmicas fundamentais, como a base ofensiva, defensiva e as transições entre ataque e defesa, bem como defesa e ataque, constantemente se desenvolvem dentro dos sistemas de jogo. Ao longo dos últimos três anos, evidenciou-se uma evolução na versatilidade tática dos times, destacando sua capacidade para ajustar seus posicionamentos de acordo com o adversário enfrentado, um aspecto menos enfatizado nos anos anteriores, quando os times mantinham sistemas de jogo menos flexíveis.

Entre os sistemas mais proeminentes nas edições da Copa Libertadores desde 2020 até hoje, o 1-4-3-3 e o 1-4-4-2 representam as maiores porcentagens. O sistema 1-4-3-3 destaca-se por sua presença adicional no centro do meio-campo, gerando superioridade numérica e facilitando construções de jogo entre linhas. A forma desse esquema busca gerar mais triangulações entre as jogadoras, abrindo mais linhas de passe para quem tem a bola. Times como o Corinthians e o Atlético Nacional adotaram principalmente

esse esquema, alternando com outras formações estratégicas.

O 1-4-4-2, por sua vez, oferece uma base sólida com contra-ataques, com um equilíbrio adequado entre jogadores na frente e atrás. Este sistema se caracteriza pela presença de duas atacantes, ocupando constantemente duas meio-campistas adversárias em uma linha de quatro, resultando em uma maior ocupação e pressão constante na área adversária. O América de Cali e o Universidad de Chile adaptaram, majoritariamente, essa estratégia durante o campeonato.

Para times como o Palmeiras (que utilizou o sistema 1-3-4-3- em fase ofensiva e o 1-4-3-3 em fase defensiva) ou o Internacional (que apostava em um 1-2-5-3 em fase defensiva), esses posicionamentos permitiam-lhes chegar com uma ampla superioridade numérica. Os dados refletem isso: em ataque, obteve uma média de 89 passes certos no setor ofensivo.

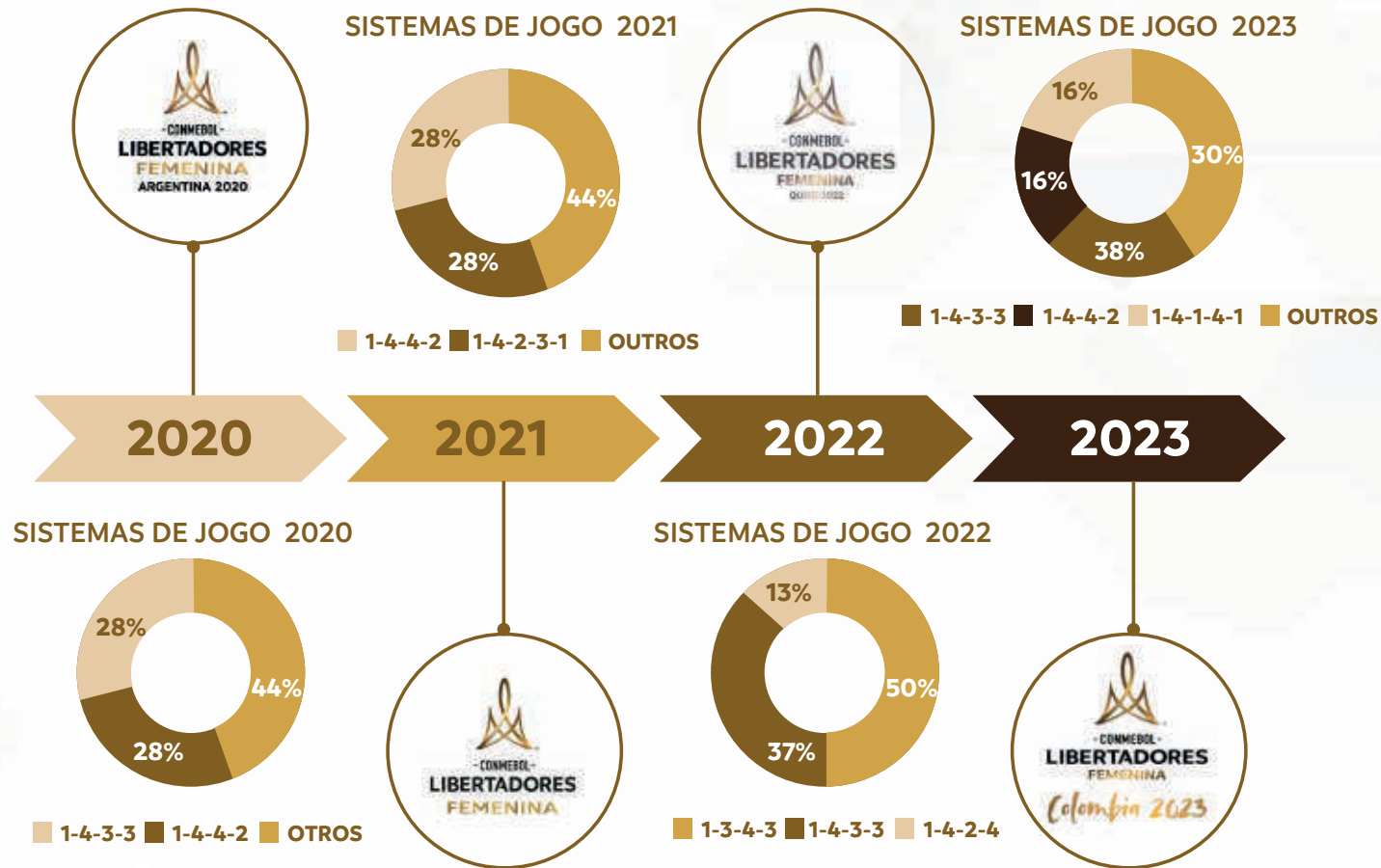
É fundamental destacar que a adaptabilidade dos sistemas tornou-se

essencial, respondendo às condições do jogo e às estratégias do adversário. Treinar com vários sistemas e manter flexibilidade tática permite às jogadoras ter respostas táticas mais eficazes diante de situações desafiantes ou inesperadas durante os encontros. Essa versatilidade reflete-se na capacidade dos times de se adaptarem dinamicamente às circunstâncias do jogo.



Posicionamiento ofensivo 1-2-5-3 Internacional FC

## Quadro de evolução dos sistemas de jogo CONMEBOL Libertadores Femenina



Evolução dos sistemas de jogo das edições CONMEBOL Libertadores Femenina 2020, 2021, 2022 e 2023.

## 2-ANÁLISE DAS TENDÊNCIAS DOS GOLS

Durante a CONMEBOL Libertadores Femenina 2023, foram registrados 132 gols no total, sendo a edição com mais gols na história. Apesar desse desdobramento ofensivo recorde, curiosamente, compartilha com a edição 2018 a particularidade de registrar as goleadas com menor diferença. A maior goleada, com um placar de 6 a 0, foi conseguida por times como o Palmeiras frente ao Olimpia e Caracas, bem como pelo Corinthians diante do Always Ready, ressaltando a competitividade equilibrada que caracterizou os encontros.

A média de 4,12 gols por jogo nesta edição representa um aumento de 9,47% em relação à edição de 2022, que teve uma média de 3,78 gols por jogo, e um aumento de 29,78% em comparação com a edição de 2021, com média de 3,19 gols por jogo. A tabela de goleadoras esteve liderada por Priscila, do Internacional, com 8 gols, seguida de perto por Bia Zaneratto, do Palmeiras, e Milene, do Corinthians, ambas com 6 gols.

Um dos times que se destacou pela capacidade goleadora foi o Palmeiras, que marcou 24 gols no total. Além disso, foi um dos times mais eficazes do campeonato: marcou o dobro de gols do esperado, pois sua expectativa de gols foi de 12,3. O

Corinthians, por sua vez, marcou 18 gols, com uma média de 18,3 finalizações por jogo, o índice mais alto do campeonato. O Atlético Nacional marcou 15 gols, com uma eficácia de 49%, a mais alta do campeonato.

## Gols por posição

As atacantes lideraram a tabela com 78 gols, destacando-se Priscila do Internacional, que se tornou a maior goleadora do campeonato, com 8 gols. As meio-campistas também fizeram suas contribuições, totalizando 37 gols, e Lais Ribeiro, do Palmeiras, liderou essa

categoria com 4 gols. Apesar de sua função principal na proteção da goleira, as zagueiras contribuíram com 14 gols, sendo Poliana Barbosa, também do Palmeiras, a zagueira de maior destaque, com 2 gols. Houve 2 gols contra na competição.



Gabriela Maria Zanotti  
Demoner (Gabi Zanotti)  
Selin Zurita Haase

Corinthians x Always Ready  
9/10/2023



## Gols por períodos de tempo

No campeonato, foram registrados mais gols no intervalo de 30 a 45 minutos do segundo tempo, com um total de 26 gols, seguido por 24 gols nos primeiros 15 minutos do segundo tempo. Por outro lado, foram marcados menos gols nos primeiros 15 minutos do primeiro tempo, com apenas 13 gols, e no período de 15 a 30 minutos do segundo tempo, com 15 gols. Um dos motivos para essas estatísticas seria a pressão e a fadiga acumulada durante os minutos finais dos jogos, o que aumenta as oportunidades de marcar gols, enquanto nos primeiros minutos as jogadoras costumam ser mais cautelosas e o time defensivo está mais alerta.

No campeonato de 2023, foi observado um aumento significativo na quantidade de gols marcados na última etapa do jogo, com um total de 26 gols em comparação com 15 gols em 2022 e 20 gols em 2021. Esse aumento corresponderia a fatores de estratégias ofensivas mais arriscadas ou fadiga acumulada nos times adversários. Na primeira etapa do jogo, a tendência manteve-se relativamente constante, com 13 gols em 2023, 14 em 2022 e 14 em 2021.



Geraldine Cardona  
Atl. Nacional x  
Internacional  
21/10/2023

## Origem e ações dos gols

A maioria dos gols (71%) continua sendo produto de jogadas construídas, da mesma forma que em 2022. Isso sugere uma continuidade na importância da criatividade e da elaboração de jogadas no futebol.

Destaca-se um aumento nos gols em situações de bola parada (SBP), que passaram de 24% em 2022 para 27% em 2023. Um dos motivos do aumento seria a maior ênfase na estratégia em situações de bola parada, que geralmente são situações nas quais um time pode aproveitar oportunidades de gol.

Nesta edição, 39% dos gols originaram-se em jogadas combinadas, 26% ocorreram entre ataques diretos e transições, o que indica uma maior velocidade no jogo e uma transição mais fluida entre a defesa e o ataque. Essas mudanças na distribuição dos gols refletem uma adaptação tática e estratégica dos times para aproveitar diversas situações e estilos de jogo.

## Gols dentro e fora da área

Na análise detalhada dos gols na CONMEBOL Libertadores Femenina 2023, foi implementado o “Gráfico Pelusso”, uma inovadora ferramenta concebida por Gerardo Pelusso. Esse gráfico, representado por uma meia lua, concentra-se em ressaltar a seção da área adversária até o ponto do pênalti, permitindo uma avaliação precisa da quantidade de ataques e gols gerados nessa zona específica. Com essa forma inovadora de análise, Gerardo Pelusso, reconhecido treinador de futebol uruguaio, enriqueceu significativamente a compreensão das dinâmicas ofensivas no campeonato, oferecendo uma perspectiva visual única para desvendar a eficácia e os padrões de ataque na competição feminina.

Os dados revelam uma diferença na localização dos gols entre os torneios de 2022 e 2023. Em 2022, 85% dos gols foram marcados dentro da área, enquanto 15% ocorreram fora da área. Isso poderia indicar uma tendência na concentração de jogadas perigosas em áreas mais próximas ao gol.

Em 2023, observou-se uma mudança na distribuição de gols, com 80% ocorrendo dentro da área e 20% fora da área. Esse aumento é um indicio de um jogo mais variado e, possivelmente, uma maior habilidade das jogadoras para chutar a maior distância.

Além disso, é possível perceber uma flutuação na localização dos gols durante as fases do campeonato. Em 2022, os gols dentro da área diminuíram de 87% na fase de grupos para 78% na fase final, o que poderia sugerir uma maior competência defensiva em etapas mais avançadas. Em 2023, a proporção de gols dentro da área teve uma variação mínima, aumentando de 80% na fase de grupos para 81% na fase final. Essas mudanças refletem as novas dinâmicas dos campeonatos e como os times se adaptam estrategicamente ao longo da competição.



Jessica Santacruz  
Marialba Zambrano

Libertad Limpeño x  
Always Ready  
06/10/2023





Yanara Aedo Michelle  
Oliveras Yasmin  
Jiménez Colo Colo  
x Libertad Limeño  
09/10/2023



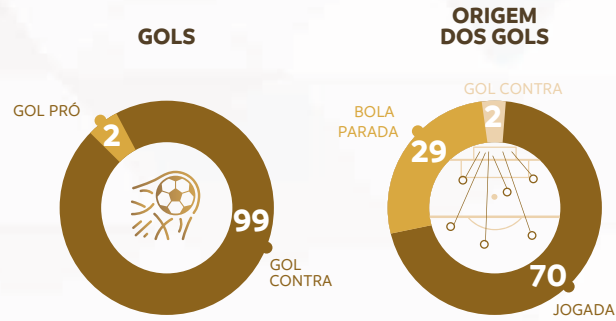


# GOLS CONMEBOL LIBERTADORES FEMENINA 2023

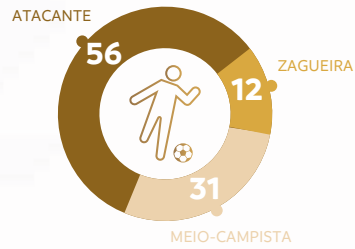
## ESTATÍSTICAS POR FASES

### FASE DE GRUPOS

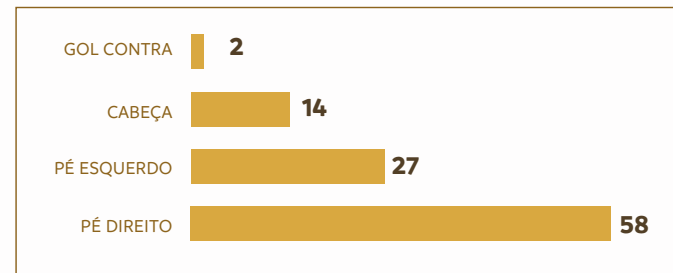
#### TOTAL DOS GOLS



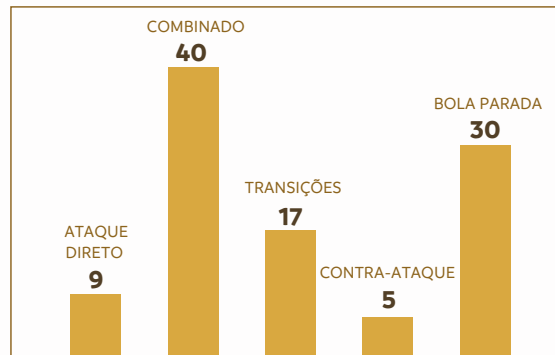
#### GOLS POR POSIÇÃO



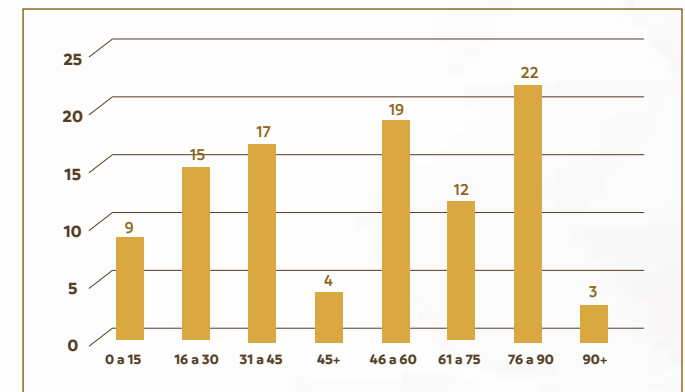
#### TIPOS DOS GOLS



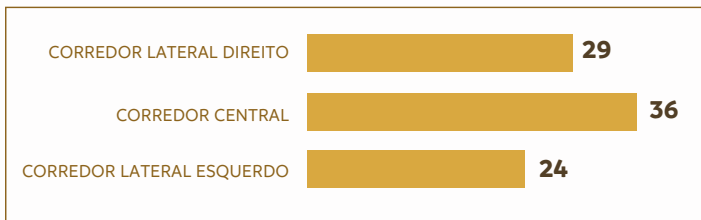
#### AÇÕES DOS GOLS



#### MINUTO DOS GOLS MARCADOS

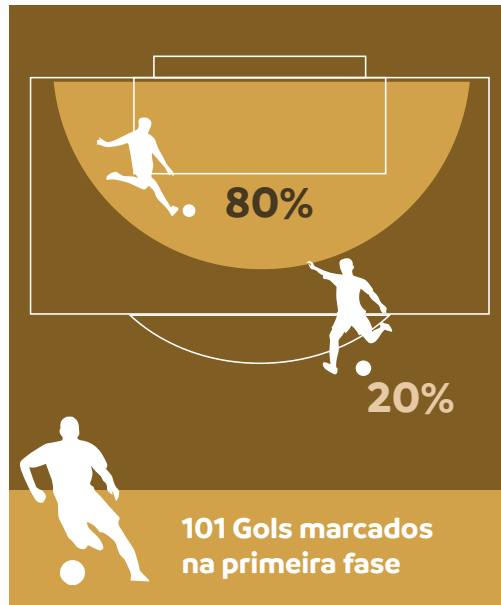


#### CORREDOR DE INÍCIO DO GOL

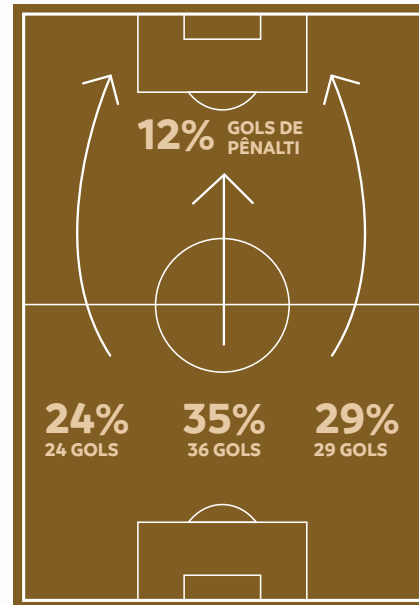


## GRÁFICO DOS GOLS

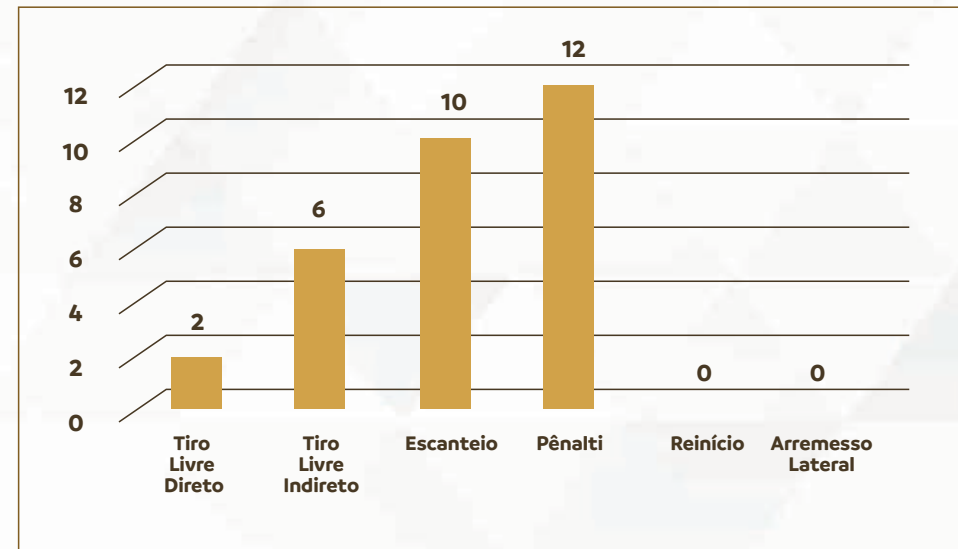
Gráfico Pelusso



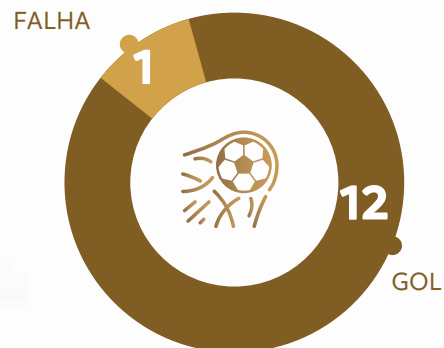
Por onde são os gols



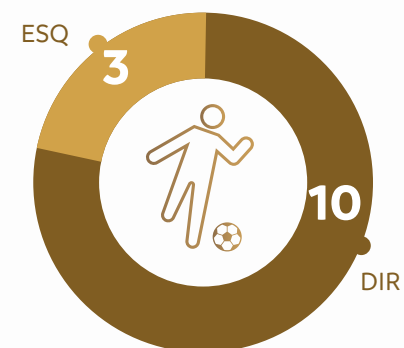
## GOLS DE BOLA PARADA



## GOLS DE PÊNALTI



## PERFIL DAS COBRADORAS DE PÊNALTI

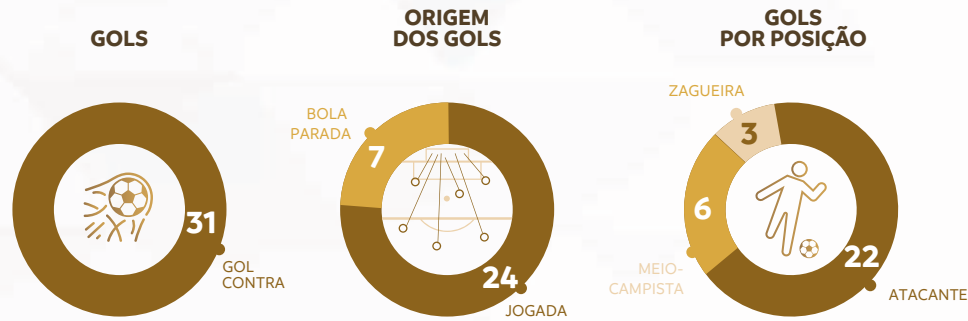


# GOLS CONMEBOL LIBERTADORES FEMENINA 2023

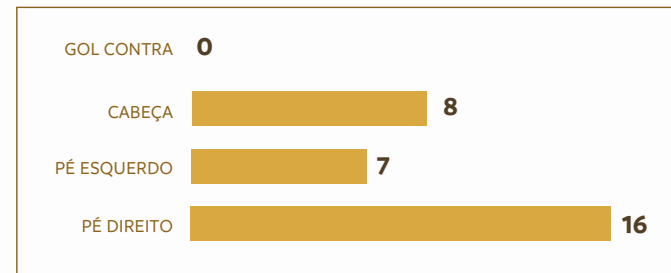
## ESTATÍSTICAS POR FASES

### 4TOS Y FASE FINAL

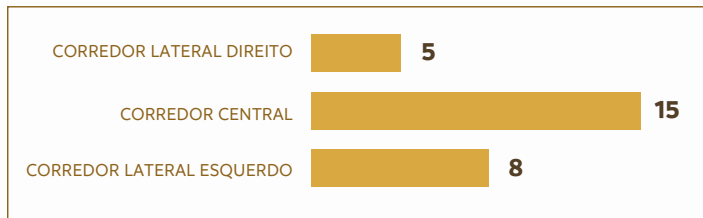
#### TOTAL DOS GOLS



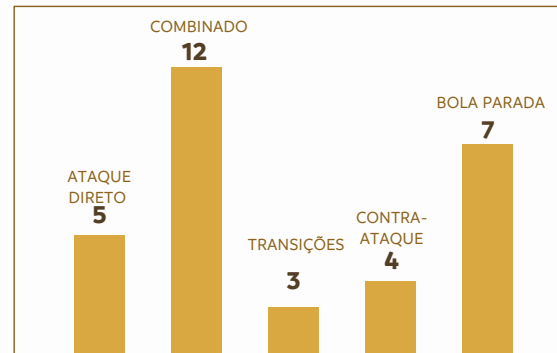
#### TIPOS DOS GOLS



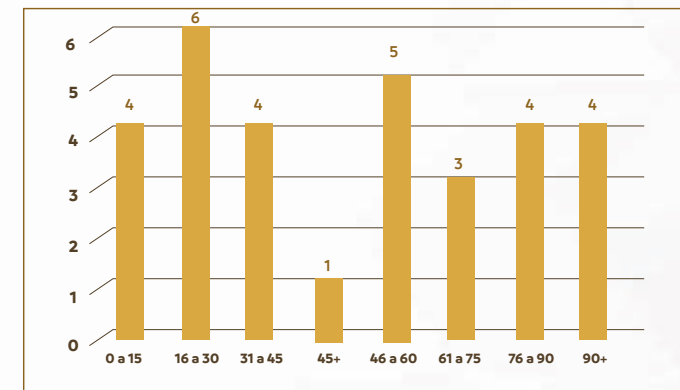
#### CORREDOR DE INÍCIO DO GOL



#### AÇÕES DOS GOLS



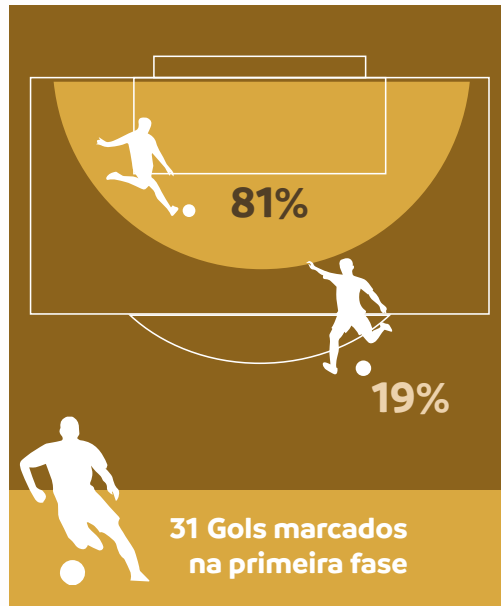
#### MINUTO DOS GOLS MARCADOS



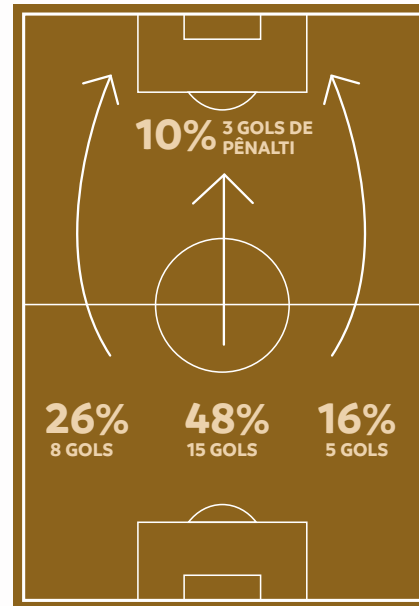


## GRÁFICO DOS GOLS

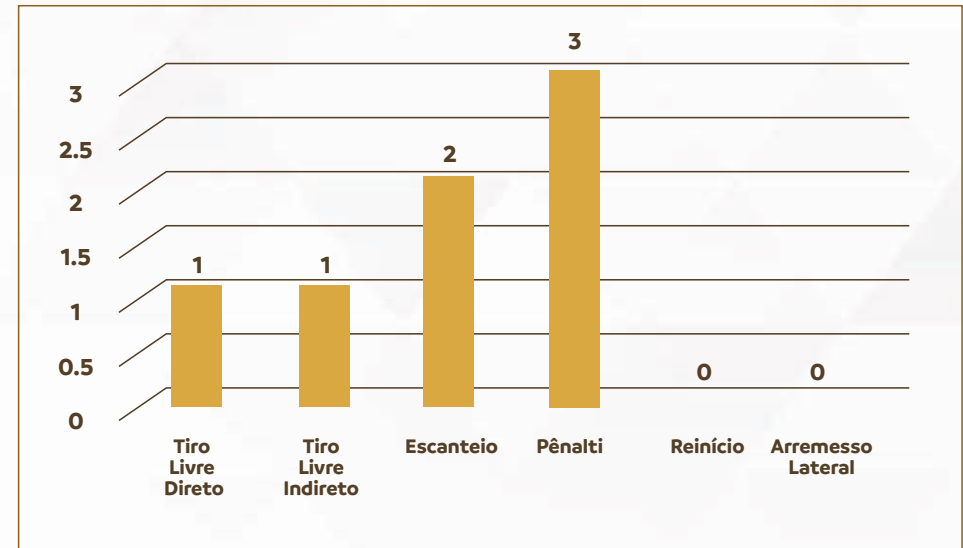
Gráfico Pelusso



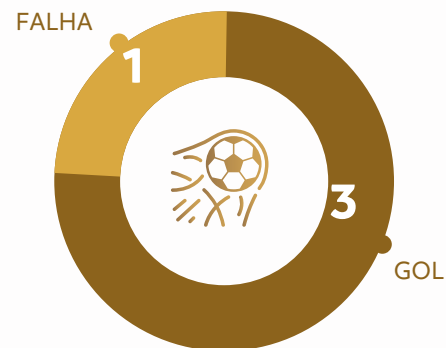
Por onde são os gols




GOLS DE BOLA PARADA



GOLS DE PÊNALTÍ



PERFIL DAS COBRADORAS DE PÊNALTÍ

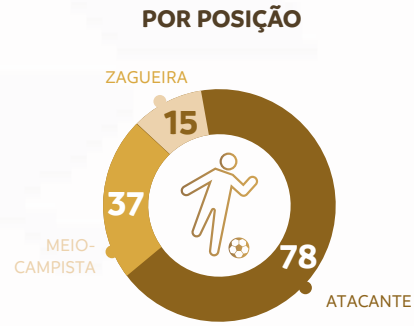
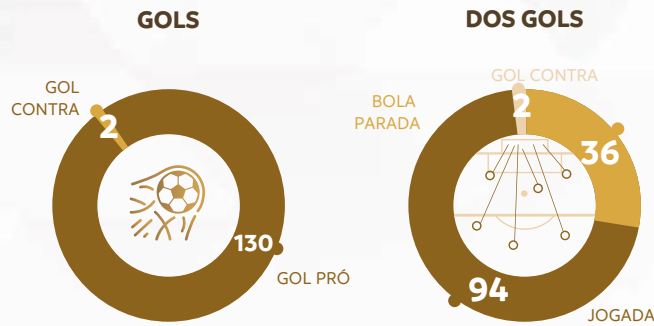


# GOLS CONMEBOL LIBERTADORES FEMENINA 2023

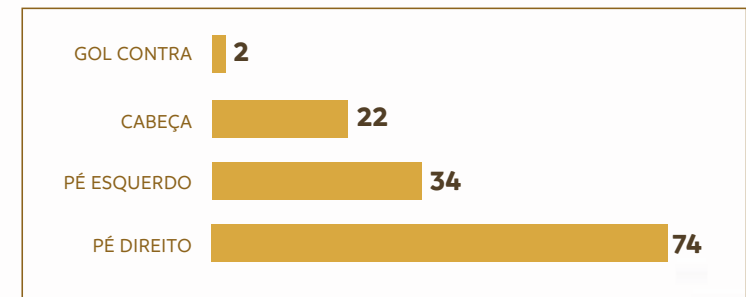
## ESTATÍSTICAS POR FASES

### ESTATÍSTICAS GERAIS

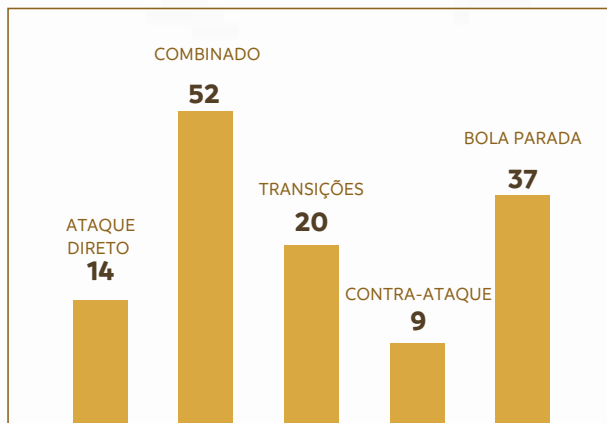
#### TOTAL DOS GOLS



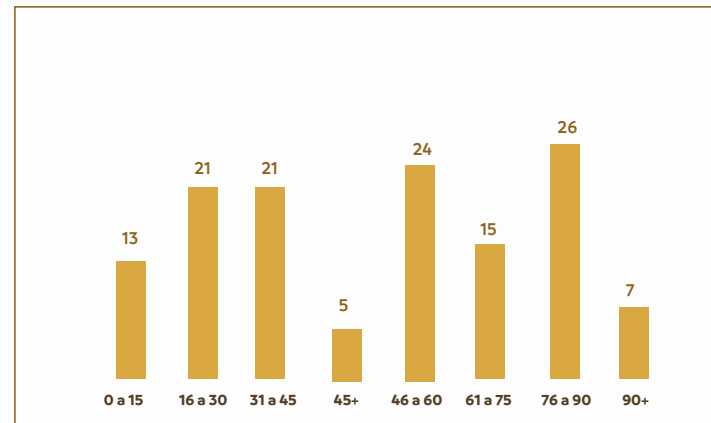
#### TIPOS DOS GOLS



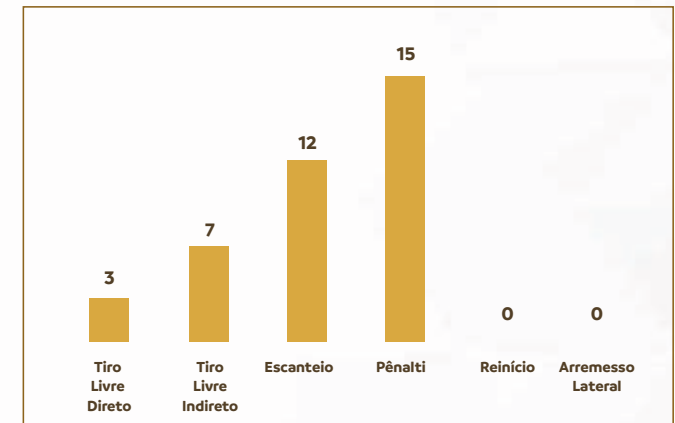
#### AÇÕES DOS GOLS



#### MINUTO DOS GOLS MARCADOS

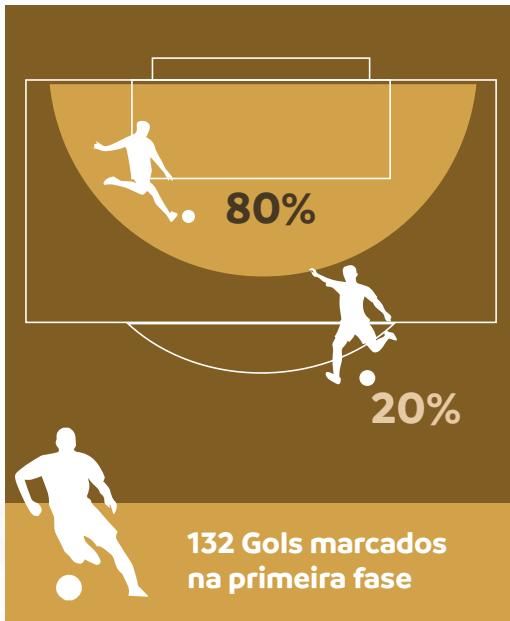


#### GOLS DE BOLA PARADA

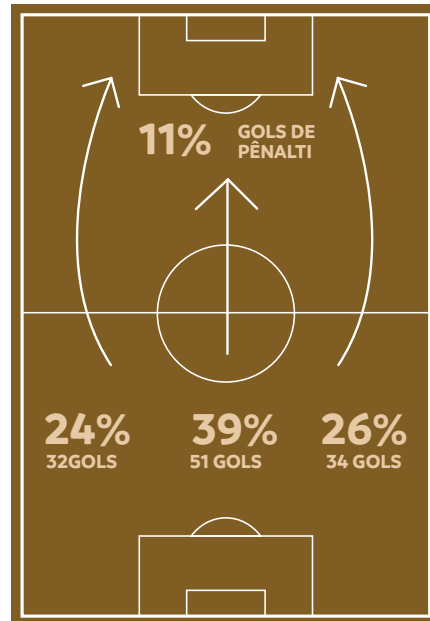


## GRÁFICO DOS GOLS

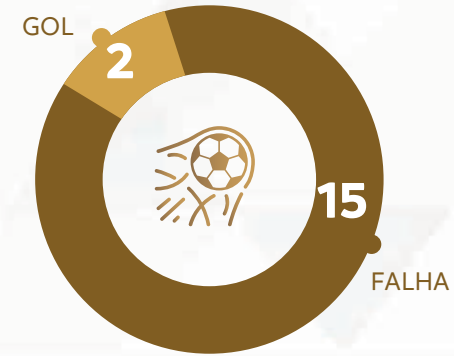
Gráfico Pelusso



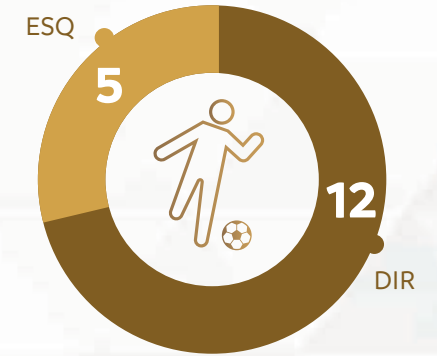
Por onde são os gols



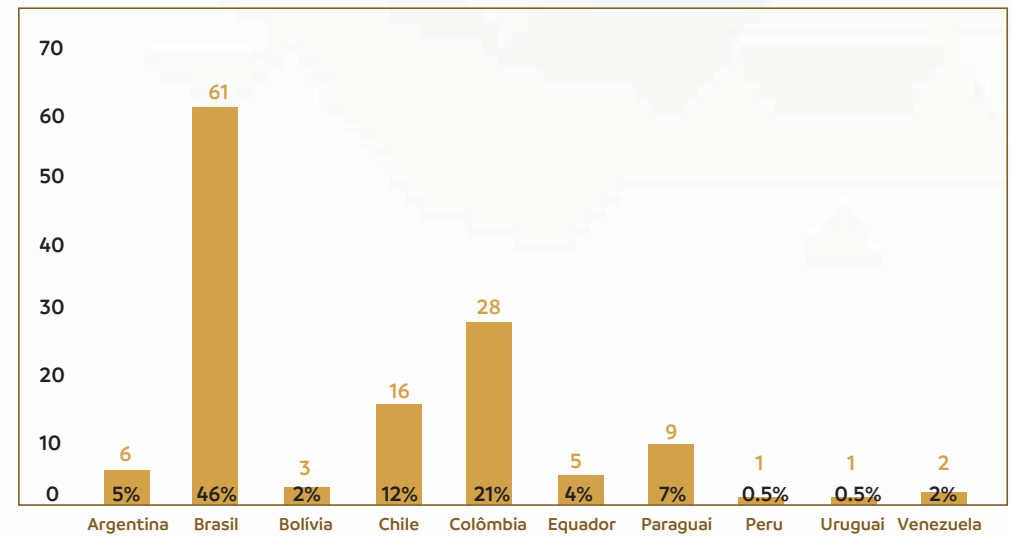
GOLS DE PÊNALTI



PERFIL DAS COBRADORAS DE PÊNALTI



GOLS MARCADOS POR PAÍS





Edição	Total de gols	% gols na fase de grupos	% gols na fase final	Média de gols por jogo na fase de grupos	Média de gols por jogo na fase final	Média de gols por jogo no total
2009	121	85.95%	14.05%	5.2	4.25	5.04
2010	103	94.17%	5.83%	4.85	1.5	4.29
2011	94	84.04%	15.96%	4.39	3.75	4.27
2012	94	89.36%	10.64%	4.67	2.5	4.27
2013	86	76.74%	23.26%	3.67	5	3.91
2014	97	86.60%	13.40%	4.67	3.25	4.41
2015	94	90.43%	9.57%	4.72	2.25	4.27
2016	63	88.89%	11.11%	3.11	1.75	2.86
2017	80	90.00%	10.00%	4.0	2	3.64
2018	69	86.96%	13.04%	3.33	2.25	3.14
2019	131	76.34%	23.66%	4.17	3.88	4.09
2020	124	80.65%	19.35%	4.17	3	3.88
2021	102	72.55%	27.45%	3.1	3.5	3.19
2022	121	80.17%	19.83%	4.04	3	3.78
2023	132	76.52%	23.48%	4.21	3.88	4.13

Na edição 2023 da CONMEBOL Libertadores Femenina, 76,5% dos gols foram marcados durante a fase de grupos, enquanto os 23,5% restantes ocorreram na emocionante fase final do campeonato. Esse padrão reflete uma tendência constante a um aumento percentual dos gols na fase final ao longo das últimas edições do campeonato, evidenciando um crescimento na intensidade e na competitividade nas etapas mais cruciais do campeonato.

Durante a primeira década do campeonato (2009-2018), a média de porcentagem de gols na fase de grupos ficou em 87,31%, com uma média total de 4,3 gols por jogo. Por outro lado, no período de 2019 a 2023, esta porcentagem diminuiu para 77,24% com uma média de 3,93 gols por jogo na fase de grupos.

A mudança mais perceptível foi observada na fase final. No período de 2009-2018, a média de porcentagem de gols nessa etapa foi de 12,69%, com 2,85 gols por jogo. Nos últimos anos (2019-2023), essa porcentagem aumentou significativamente para 22,76%, com uma média de 3,45 gols por jogo na fase final. Esse aumento sugere mais intensidade e emoção nos encontros decisivos, refletindo uma evolução na dinâmica e na competitividade do campeonato.

## TENDÊNCIA

### FASE OFENSIVA

Nesta edição da CONMEBOL Libertadores Femenina 2023, os times adotaram estratégias que se centraram em acumular uma maior quantidade de jogadoras na zona média do campo, implementando sistemas como o 1-2-5-3, o 1-3-2-5 ou o 1-4-1-4-1. Essa tendência buscava gerar superioridade numérica no ataque, refletindo-se no fato de que 39% dos gols originaram-se em jogadas combinadas.

Com um total de 132 gols marcados, 80% ocorreram dentro da grande área. Embora essa porcentagem mostre uma leve diminuição em comparação com a edição de 2022, de 86% para 80%, evidencia um enfoque para um jogo mais elaborado e variado para chegar à zona de finalização. Destacaram-se movimentos ofensivos, tanto individuais quanto coletivos, como imobilizar o adversário, desmarcar apoios e quebrar a saída da grande área, além de movimentos sem bola. Essas táticas contribuíram para um jogo mais dinâmico, evidenciando uma maior criatividade nas ações ofensivas.

Na fase de finalização do ataque, o

corredor central figurou como uma escolha destacada, utilizado em uma média de 46% das ocasiões. Times como o Corinthians (46%) e o Palmeiras (58%) mostraram preferência por esse corredor, da mesma forma que os times colombianos, como o América de Cali (50%) e o Atlético Nacional (56%), assim como o Olimpia (50%).

Os times exibiram habilidades como a rápida circulação da bola em espaços

reduzidos, a realização de jogadas rápidas de combinação e a capacidade para aproveitar toda a largura do campo com o objetivo de desorganizar as defesas adversárias e gerar espaços em zonas centrais para atacar. O avanço elaborado em direção ao gol adversário envolveu a participação de várias jogadoras e uma circulação eficaz da bola.



Posicionamento ofensivo 1-3-2-5/ Clube Palmeiras

Os times implementaram estratégias táticas e sistemas de jogo formulados para acumular mais jogadoras em zonas importantes do campo, como o centro do meio de campo. Essa tática proporcionava uma vantagem numérica sobre o adversário, especialmente em áreas cruciais do terreno de jogo, permitindo uma maior facilidade para gerar jogadas combinadas.

Além disso, observou-se uma consistência em certas médias entre as edições de 2022 e 2023, como o número de finalizações por jogo (27) e a eficácia (37%). Destacou-se um aumento na média de passes certos (de 47 para 53) e passes certos no campo adversário (de 103 para 114) na edição de 2023, indicando uma maior precisão e controle na circulação da bola.



Posicionamento ofensivo (superioridade numérica do América de Cali na zona de finalização)

## TENDÊNCIA FASE DEFENSIVA

Nesta edição da CONMEBOL Libertadores Femenina, destacou-se uma evolução nas estratégias defensivas dos times, com o sistema 1-5-4-1 sendo o mais frequentemente utilizado. Esse enfoque defensivo caracterizou-se por uma compactação entre linhas e movimentos de ocupação lateral, pensados para dificultar o avanço para as zonas médias do campo. Especificamente, quando os times adotavam o bloco médio, a disposição tática induzia o adversário a jogar pelas laterais, permitindo a criação de uma zona de pressão sincronizada para recuperar a posse de bola, com uma média de 48% de recuperações na zona média.



Posicionamento defensivo do 1-5-4-1 Clube Palmeiras, jogo pela Final da CONMEBOL Libertadores Femenina Colombia 2023



Una novedad en esta edición fue la aplicación de la presión en bloque alto, particularmente evidente en equipos como Corinthians y Palmeiras en las fases finales o como variación táctica en situaciones desfavorables. Estas acciones colectivas y sincronizadas, desde la salida de la arquera, buscaban la rápida recuperación del balón y representaron un cambio estratégico en el torneo.



Pressão em bloco alto do Clube Corinthians, jogo pela Final da CONMEBOL Libertadores Femenina Colombia 2023.

Uma novidade nesta edição foi a aplicação da pressão no bloco alto, particularmente evidente em times como o Corinthians e o Palmeiras nas fases finais ou como variação táctica em situações desfavoráveis. Essas ações coletivas e sincronizadas, desde a saída da goleira, buscavam a rápida recuperação da bola e representaram uma mudança estratégica no campeonato.

Em termos de dados, foi observado um aumento significativo na posse de bola no setor ofensivo por jogo, passando de uma média de 5,45 em 2022 para 7,28 em 2023, junto com um aumento na eficácia de desarmes de 68% para 71% no mesmo período. Esta análise demonstra a evolução e a eficácia das estratégias defensivas empregadas na última edição do campeonato.

A proteção da zona de gol foi uma prioridade constante para os times, com uma clara organização defensiva quando as jogadas se aproximavam da área do pênalti. Essas estruturas defensivas envolviam linhas de jogadoras, geralmente quatro ou cinco, destinadas a ocupar as zonas críticas e controlar as ações das atacantes. Além disso, contavam com o apoio de jogadoras nos corredores laterais para bloquear os cruzamentos e passes em direção ao gol.



Proteção da zona do gol do Clube Corinthians, jogo pela Final da CONMEBOL Libertadores Femenina Colombia 2023.

Quanto à pressão após a perda da bola, os times implementaram táticas agressivas, destacando-se um sólido esquema tático desde a goleira até as atacantes. A amplitude na fase de posse era buscada mediante a colocação estratégica de jogadoras ao longo do campo, aproveitando a transição do adversário na sua fase de posse e gerando opções de ataque próximo à área adversária.



# ANÁLISE DAS EQUIPES NA FASE FINAL

Eleza Bahr  
Gabriela Rodríguez  
Catalina Usme

América de Cali x Nacional  
12/10/2023







# AMÉRICA DE CALI

O **América de Cali** participou da sua quarta edição da CONMEBOL Libertadores Femenina nos últimos cinco anos, mantendo um histórico de avanço da fase de grupos em todas as suas participações. Contudo, desta vez, não conseguiu se classificar para as semifinais. O time dirigido por Carlos Hernández mostrou uma preferência pelo sistema 1-4-3-3, proporcionando-lhe flexibilidade tática de acordo com as exigências do adversário.

Na **fase defensiva**, o América se posicionou em bloco médio-baixo, alternando entre os sistemas 1-4-4-2 e 1-4-2-3-1. Destacou-se pela sua intensidade na marcação após a perda, com rápidos recuos e um time compacto que conseguiu uma média de 72 recuperações por jogo. Registraram-se 46% de recuperações em zona média e 40% na sua própria defesa. A pressão na saída do adversário foi iniciada por três jogadoras atacantes, evidenciando um enfoque coletivo.

Na **fase ofensiva**, estruturaram-se em 1-4-3-3, optando por saídas curtas e passes longos em profundidade. Seu estilo versátil se refletiu na alternância entre jogo interior e exterior, arriscando na saída para atrair o adversário e gerar espaços. Com uma média de 54,65% de posse de bola, mantiveram seu enfoque em

passes curtos e longos em profundidade. Catalina Usme, líder com 13 assistências e 15 finalizações, mantém-se como a maior goleadora da história do torneio, com 34 gols. É pertinente mencionar que o América de Cali liderou o campeonato com 49,55% de eficácia dos chutes a gol. A geração de superioridade envolveu a incorporação de jogadoras do meio-campo, enquanto nas transições se observou a desmarcação das atacantes, aproveitando espaços atrás da linha de defesa e executando rápidas finalizações em profundidade, principalmente mediante conduções velozes quando não era possível combinar passes.



**Director técnico**  
Gustavo Andrés Pineda (COL)

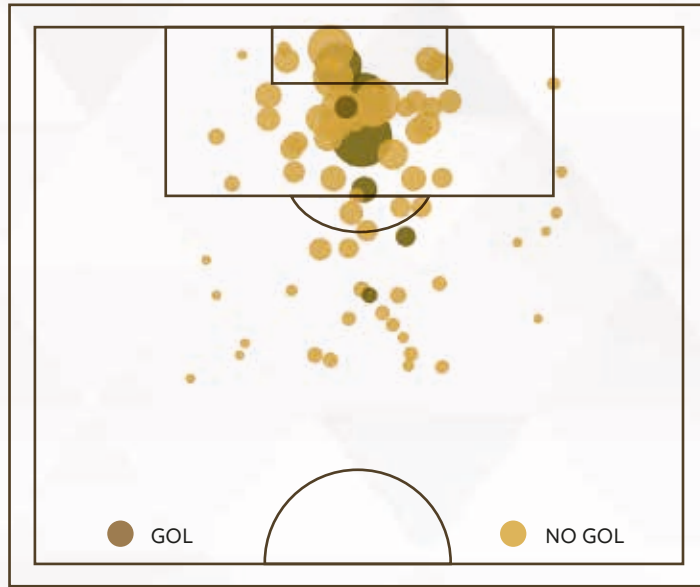
## FASE DE GRUPOS

06/10/2023	Boca Juniors 1 x 1 América de Cali	11/10/2023	América de Cali 4 x 0 Nacional
------------	------------------------------------	------------	--------------------------------

09/10/2023	América de Cali 2 x 4 Internacional	15/10/2023	Corinthians 4 x 0 América de Cali
------------	-------------------------------------	------------	-----------------------------------

## QUARTAS DE FINAL





## GOLEADORAS



Catalina Usme  
 3 gols



Elexa Bahr  
 1 gols



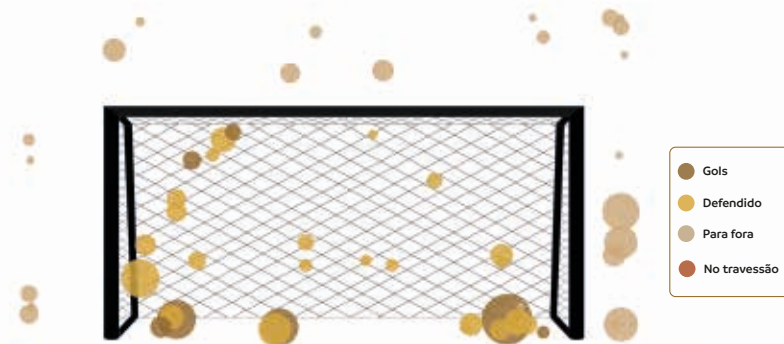
Wendy Natis  
 1 gols



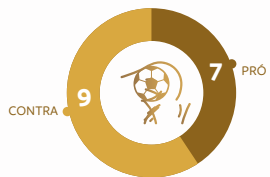
Mariana Muñoz  
 1 gols




Mariana Zamorano  
 1 gols



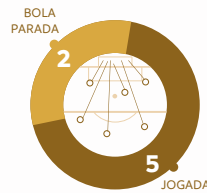
#### GOLS



#### GOLS POR POSIÇÃO



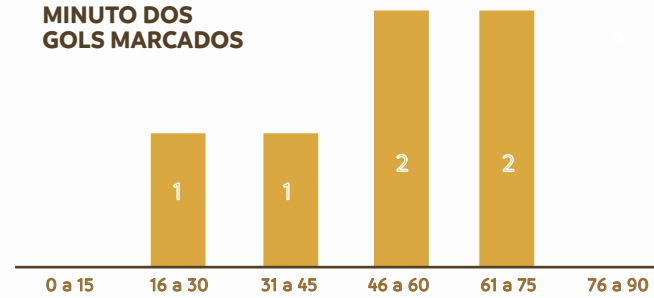
#### ORIGEM DOS GOLS



#### TIPOS DOS GOLS



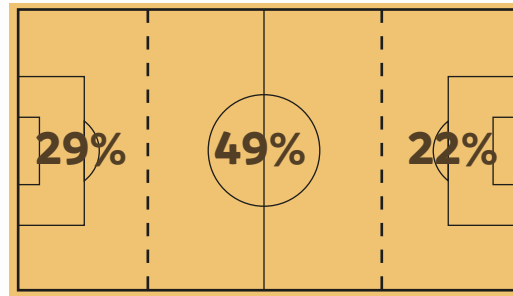
#### MINUTO DOS GOLS MARCADOS



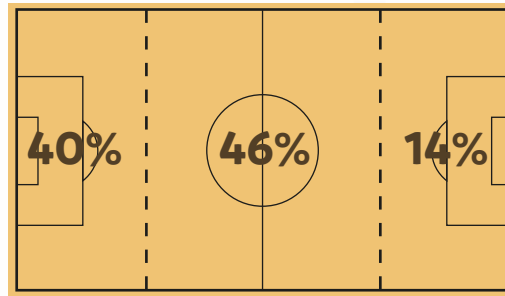
#### GOLS EM TEMPO DE ACRÉSCIMO

DEPOIS DOS 45' ⚽

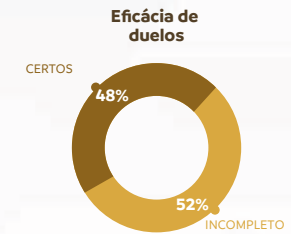
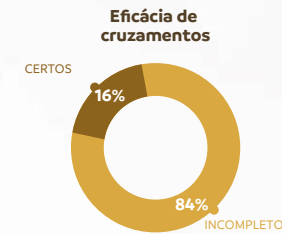
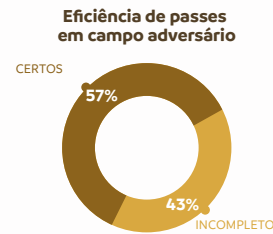
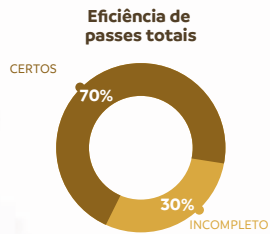
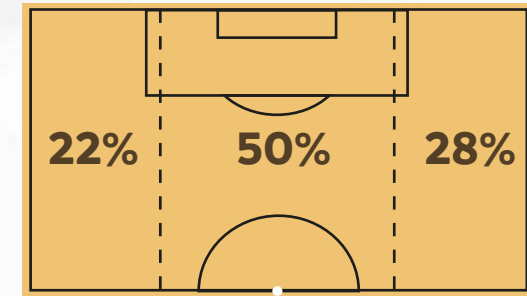
### MÉDIA DE PASSES POR ZONAS



### MÉDIA DE AÇÕES DEFENSIVAS POR SETORES



### GERAÇÃO DE ATAQUES POR CORREDORES



### JOGADORAS EM DESTAQUE



**CATALINA USME (COL)**

Jogadora com mais passes decisivos (12)  
Jogadora com mais finalizações (15)



**TATIANA CASTAÑEDA (COL)**

Jogadora com mais passes certos (123)  
Jogadora com mais recuperações (31)



**DANIELA ARIAS (COL)**

Jogadora com mais intervenções (208)



**ELEXA BAHR (COL)**

Jogadora com mais cruzamentos (11)



**NATALIA GIRALDO (COL)**

Eficiência das finalizações defendidas (71%)





Daniela Montoya  
Geraldine Cardona Bedoya  
Slendy Quintero Vera

Atlético Nacional x  
Universidad de Chile  
14/10/2023





# ATLÉTICO NACIONAL

Em sua estreia na CONMEBOL Libertadores Femenina, o Atlético Nacional conseguiu uma atuação de destaque chegando às semifinais. Utilizando um sistema tático de 1-4-3-3 e 1-4-5-1, o time demonstrou seu crescimento e adaptabilidade na competição.

Observou-se uma tentativa geral de saída jogando desde o setor defensivo com passes curtos, priorizando as jogadas combinadas. Em situações de maior pressão por parte do adversário, foram utilizados passes longos em busca de amplitude e progressão no terreno.

Em fase de construção, destacam-se as triangulações no meio de campo, especialmente entre as meio-campistas e as centroavantes. O Atlético Nacional foi o time com a média mais alta de passes em bloco médio (53%) e o segundo com mais passes certos por jogo em campo adversário, com 141. Daniela Montoya foi uma das jogadoras mais ativas no meio de campo: foi a segunda jogadora com mais passes certos (179), mais recuperações (36), assistências (11) e finalizações (12).

Além disso, empregaram passes filtrados e longos aos extremos para criar oportunidades de gol, sendo o segundo time com mais passes

certos no setor ofensivo, com 61 passes. Em fase de finalização, o time optou pelo ataque direto, com chutes a gol e a execução de jogadas individuais. Foi o segundo time com mais eficácia nas suas finalizações com um acerto de 49%. Durante sua participação, teve uma média de 2,5 gols por jogo.

A análise do posicionamento e a pressão na fase defensiva do time Atlético Nacional mostrou uma tendência geral para um bloco médio com a capacidade de se adaptar de acordo com as circunstâncias do jogo. O time colombiano foi o primeiro com maior posse de bola no meio de campo por jogo, com 34.

Quanto à pressão, o Atlético Nacional mostrou uma pressão de posições e intensa quando o adversário entrava nas áreas próximas ao seu próprio campo. Em situações nas quais o time se encontrava em desvantagem no placar, o Atlético Nacional adiantou suas linhas e exerceu mais pressão.



**Diretor técnico**  
Jorge Mario Berreneche

## FASE DE GRUPOS

05/10/2023	Caracas 0 x 3 Atlético Nacional
08/10/2023	Barcelona 2 x 3 Atlético Nacional
11/10/2023	Atlético Nacional 3 x 4 Palmeiras

## QUARTAS DE FINAL

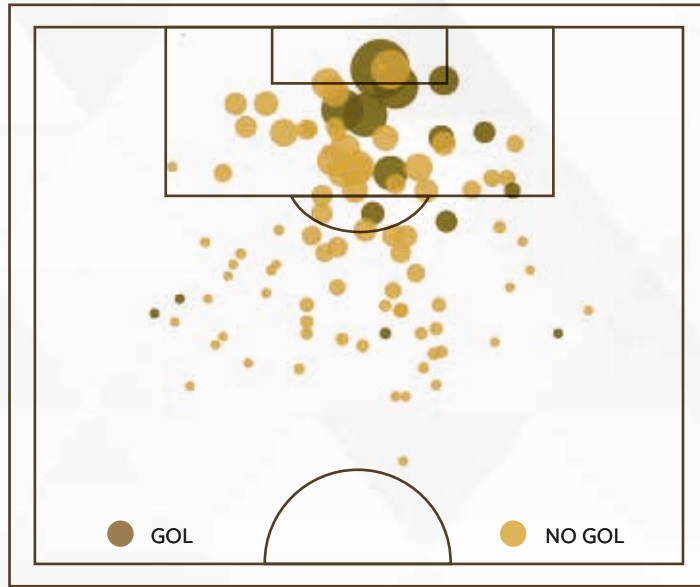
14/10/2023	Universidad de Chile 1 x 2 Atlético Nacional
------------	--

## SEMIFINAL

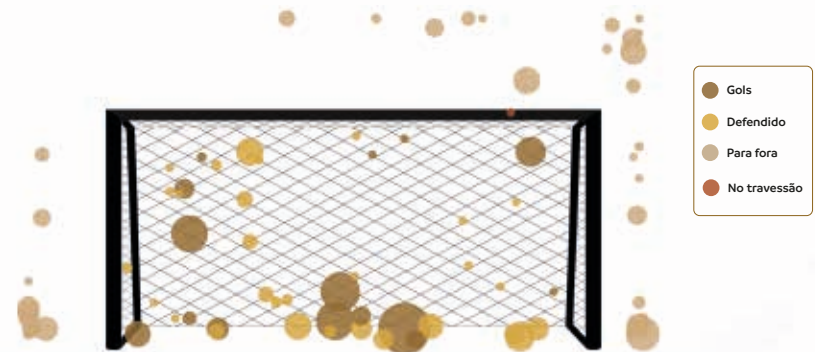

17/10/2023	Palmeiras 3 x 1 Atlético Nacional
------------	-----------------------------------

## TERCEIRO LUGAR

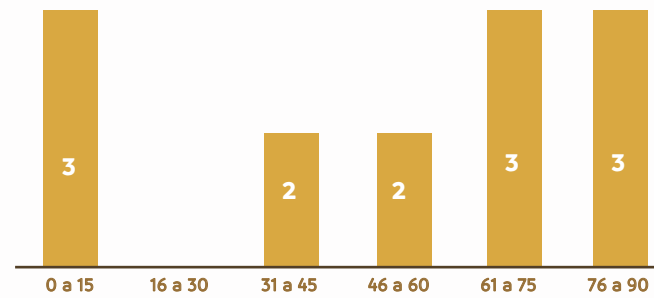
21/10/2023	Atlético Nacional 3 x 2 Internacional
------------	---------------------------------------



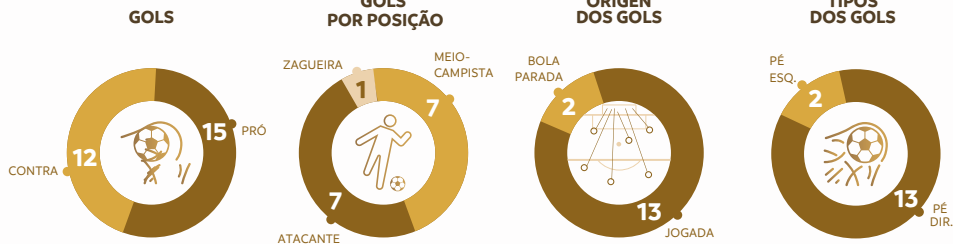
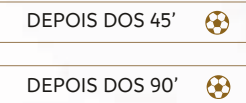
## GOLEADORAS



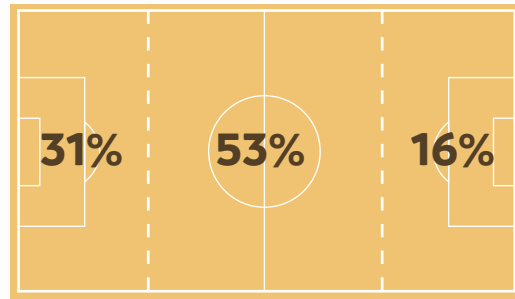
## MINUTO DOS GOLS MARCADOS



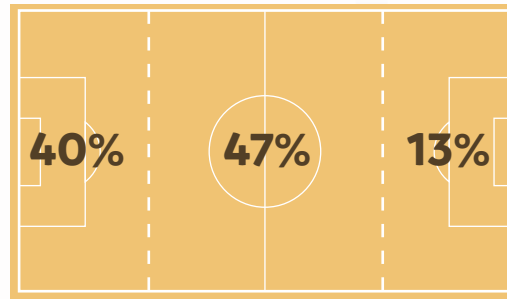
## GOLS EM TEMPO DE ACRÉSCIMO



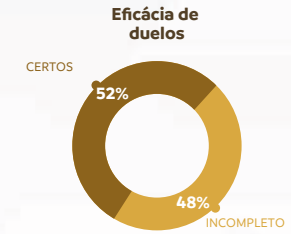
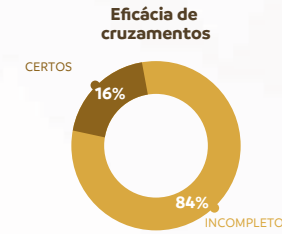
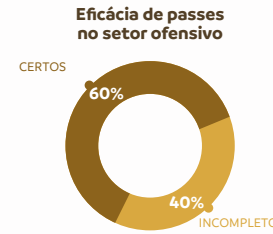
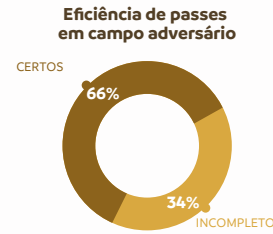
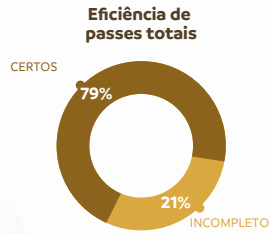
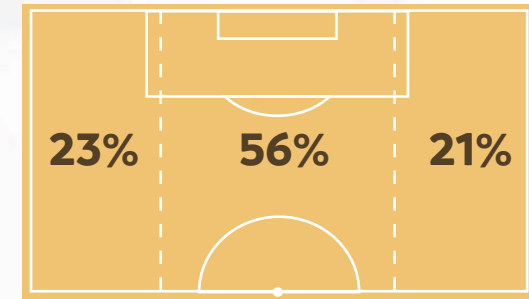
### MÉDIA DE PASSES POR ZONAS



### MÉDIA DE AÇÕES DEFENSIVAS POR SETORES



### GERAÇÃO DE ATAQUES POR CORREDORES




### JOGADORAS EM DESTAQUE



**YOVELY RINCÓN (COL)**

Jogadora com mais passes decisivos (12)  
Jogadora com mais finalizações (15)



**KATERINE OSORIO (COL)**

Jogadora com mais passes certos (123)  
Jogadora com mais recuperações (31)



**MARCELA RESTREPO (COL)**

Jogadora com mais intervenções (208)



**MANUELA GONZÁLEZ (COL)**

Jogadora com mais cruzamentos (11)



**VANESSA CÓRDOBA (COL)**

Eficácia das finalizações defendidas (71%)





María José Urrutia  
Javiera Grez  
Yanara Aedo

Colo Colo x Always Ready  
12/10/2023







# COLO-COLO

Com a edição 2023, o Colo Colo tornou-se primeiro time a ter 10 participações na CONMEBOL Libertadores Femenina e o segundo time a alcançar 20 triunfos em toda a história do campeonato.

Quanto ao sistema tático preferido, o 1-4-1-4-1 foi o mais utilizado, representando 75% das suas escalações. Essa escolha tática proporcionou flexibilidade para adaptar-se às estratégias dos adversários.

Com relação à fase defensiva e à pressão, destacou-se a tendência geral dos times em posicionar suas linhas defensivas em diferentes alturas (alto, médio e baixo) conforme as situações do jogo e do adversário. O Colo Colo mostrou formações variáveis. Por exemplo, dispôs um bloco médio-baixo em enfrentamentos contra times brasileiros, com uma média de 38% das suas ações defensivas em bloco baixo e 50% em bloco médio. O esquema foi reajustado para um 1-4-5-1, concentrando-se em fechar as zonas centrais e manter o time compacto.

Um aspecto constante em seu comportamento após a perda foi a pressão realizada pelas duas jogadoras mais próximas à jogadora com a bola, o que contribuiu para limitar as oportunidades

dos adversários. Durante o campeonato, o Colo Colo marcou um total de sete gols, com uma média de 1,75 gol por jogo.

Em relação à fase ofensiva, em diversas etapas dos jogos, optaram por organizar-se em um esquema 1-4-1-4-1, buscando ampliar o campo de jogo e criar profundidade nos corredores laterais. Quanto aos ataques, 64% vieram das laterais, sendo o time que mais perigo gerou nas laterais.

Isso se reflete na quantidade de passes finalizados no setor ofensivo, com uma média de 76,5 por jogo, sendo o segundo time com mais passes nessa área. Isso evidenciou um enfoque no jogo combinado.

Uma característica do seu jogo ofensivo foi a preferência pela saída com a goleira sempre que as condições permitissem. Caso contrário, optavam por superar a primeira linha de pressão, orientando a circulação da bola para os corredores laterais.

Ao chegar nas quartas de final, o Colo Colo havia se destacado na faceta ofensiva, com uma média de 2,75 gols por jogo e sendo o time com maior média de finalizações, com 23,3.



**Diretor técnico**  
Tatiele Silveira

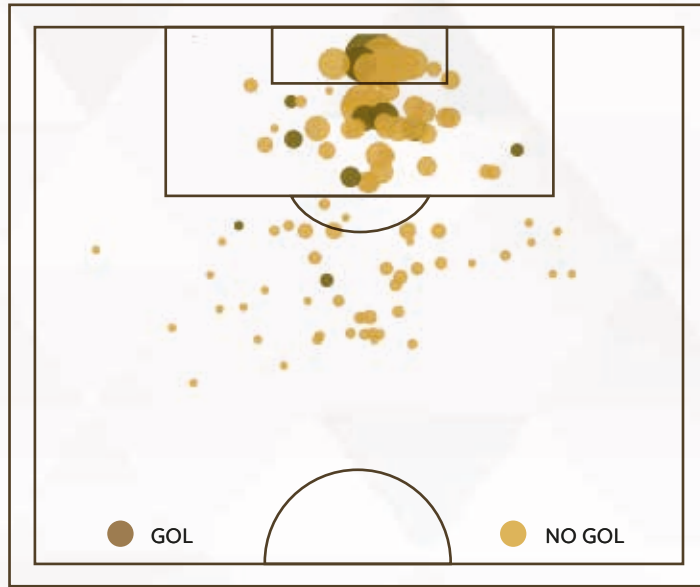
## FASE DE GRUPOS

06/10/2023  
**Colo Colo 0 x 1** Corinthians

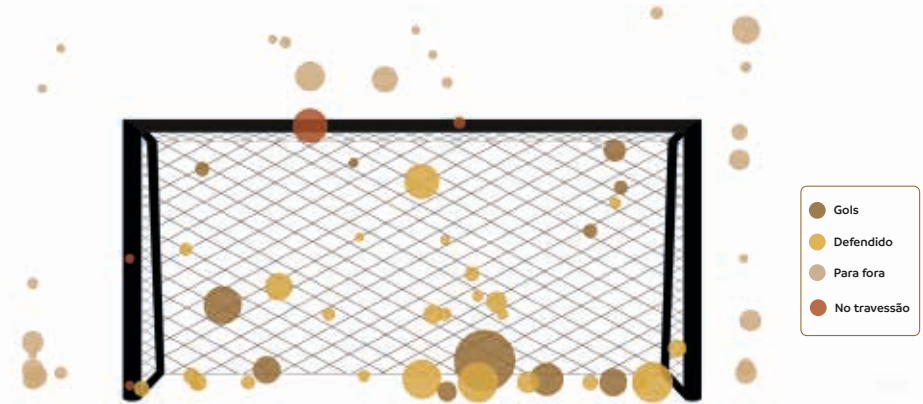

09/10/2023  
**Colo Colo 4 x 0** Libertad Limpeño

12/10/2023  
**Colo Colo 5 x 2** Always Ready

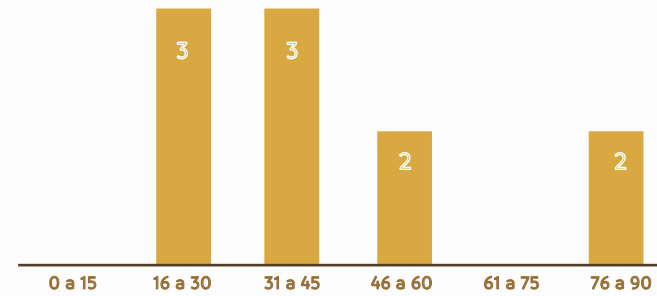
**QUARTAS DE FINAL**  
15/10/2023  
**Colo Colo 2 x 4** Internacional



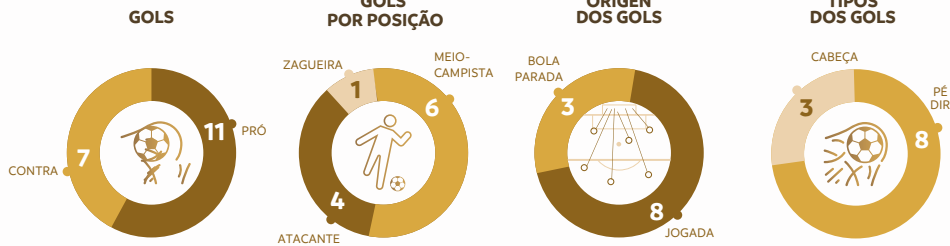
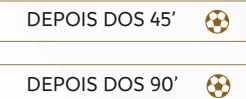
## GOLEADORAS



## MINUTO DOS GOLS MARCADOS

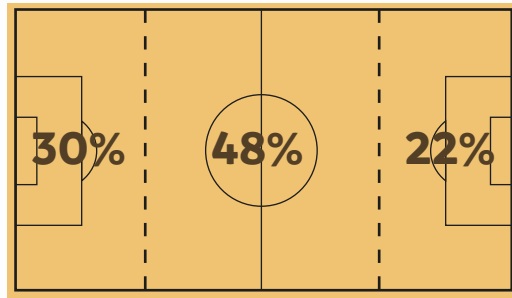


## GOLS EM TEMPO DE ACRÉSCIMO

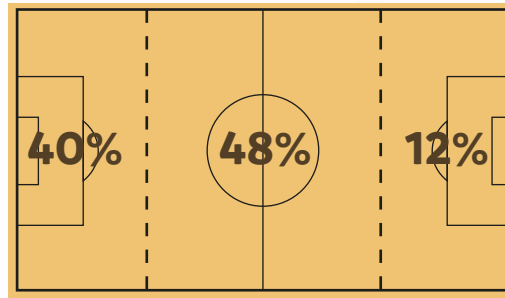




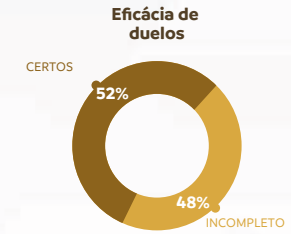
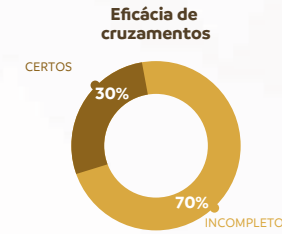
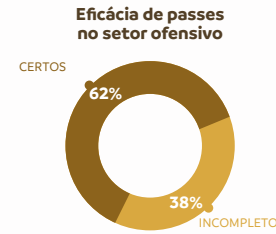
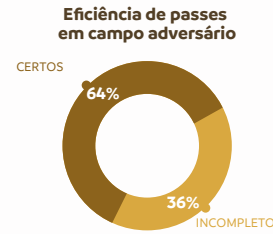
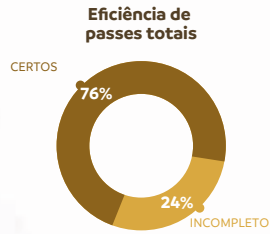
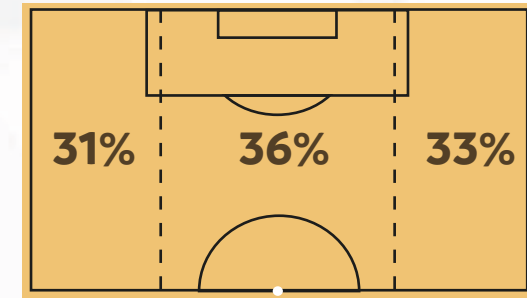
### MÉDIA DE PASSES POR ZONAS



### MÉDIA DE AÇÕES DEFENSIVAS POR SETORES



### GERAÇÃO DE ATAQUES POR CORREDORES



### JOGADORAS EM DESTAQUE



**DAHIANA BOGARÍN (PAR)**

Jogadora com mais passes certos (186)  
Jogadora com mais recuperações (41)  
Jogadora com mais intervenções (298)



**FERNANDA HIDALGO (CHI)**

Jogadora com mais assistências (3)  
Jogadora com mais passes decisivos (12)



**YESSENIA LÓPEZ (CHI)**

Jogadora com mais cruzamentos (3)  
Jogadora com mais finalizações (12)



**ISIDORA OLAVE (CHI)**

Jogadora com mais finalizações (12)



**RYANN TORRERO**

45% eficácia das defesas de chutes



Gabrielle Jordão Portilho  
Tamires Cassia Dias de Britto (Tamires)  
Tarciane Karen dos Santos de Lima (Tarciane)  
Millene Karine Fernandes Arruda (Millene)

Corinthians x América de Cali  
15/10/2023





# SPORT CLUBE CORINTHIANS PAULISTA

O **Corinthians** conseguiu seu quarto título da CONMEBOL Libertadores Femenina (2017, 2019, 2021 e 2023), sendo o time com mais títulos no campeonato, superando o São José (3).

O **Corinthians** utilizou principalmente o sistema 1-4-3-3 na primeira fase e em 66,6% da segunda fase, variando para o 1-3-4-3 quando esteve em desvantagem ou na final. O time demonstrou versatilidade nas funções das jogadoras em ambos os sistemas.

O Corinthians caracterizou-se por ter um bloco alto com pressão coletiva no setor ofensivo, destacando-se por uma excelente eficácia em posse de bola nessa zona, com uma média de 20,33 por jogo (29% do total do time). Sua estratégia defensiva incluía um posicionamento inicial em 1-4-5-1 com pressão coletiva. Com 55% de duelos defensivos ganhos, tiveram a melhor marca do campeonato. Para proteger sua meta, organizavam uma defesa central com cinco jogadoras e três ou quatro jogadoras bloqueando cruzamentos ou passes para o gol. A pressão após a perda era imediata, com uma forte pressão coletiva e uma rápida volta para ocupar o corredor central. Destacou-se a goleira Leticia, com 93,7% de eficácia nos chutes a gol sofridos, consolidando o Corinthians como a melhor defesa com apenas 1 gol sofrido.

Na fase ofensiva, se estruturavam em 1-4-3-3, posteriormente, com a subida das zagueiras e meias-laterais, reorganizavam-se em 1-2-3-5. Iniciavam as jogadas com passes curtos entre as zagueiras centrais, Katiuscia e o apoio próximo da goleira Leticia, mantendo a superioridade numérica. Na construção, posicionavam-se com amplitude e profundidade, permitindo-lhes avançar com passes verticais pelo corredor central e combinações pelos corredores laterais. O Corinthians destacou-se com 217 passes em campo adversário (2º melhor) e eficácia de 64% (top 3). Suas estratégias para finalizar as jogadas incluíam enfrentamentos 1x1 pelos corredores laterais e cruzamentos precisos na zona ofensiva. Mantiveram uma média de 33% de cruzamentos completados, o melhor do campeonato. A distribuição equilibrada de gols, com 10 jogadoras diferentes marcando, refletiu a eficácia do time. A goleadora Milene destacou-se com 16 finalizações e 6 gols no campeonato.



**Diretor técnico**  
Arthur Elias

## FASE DE GRUPOS

- 06/10/2023  
**Corinthians 1 x 0** Colo Colo
- 09/10/2023  
**Corinthians 6 x 0** Always Ready
- 12/10/2023  
Libertad-Limpeño **0 x 5** **Corinthians**

## QUARTAS DE FINAL

15/10/2023  
**Corinthians 4 x 0** América de Cali

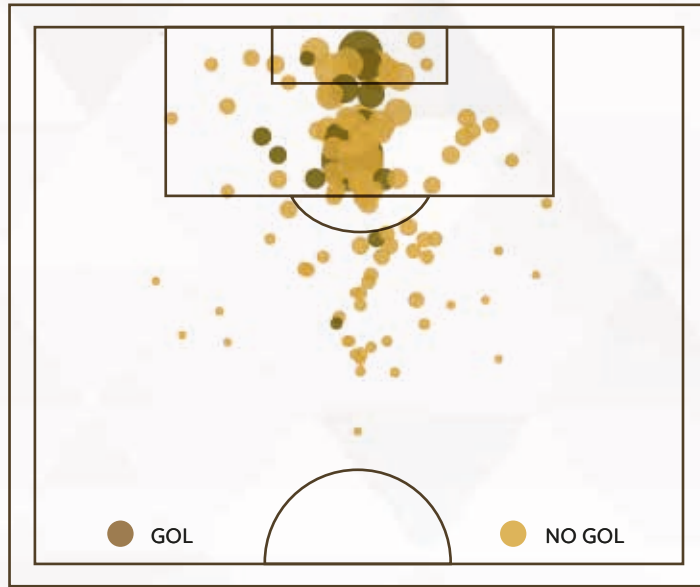
## SEMIFINAL

17/10/2023  
**Corinthians 1 x 1** Internacional

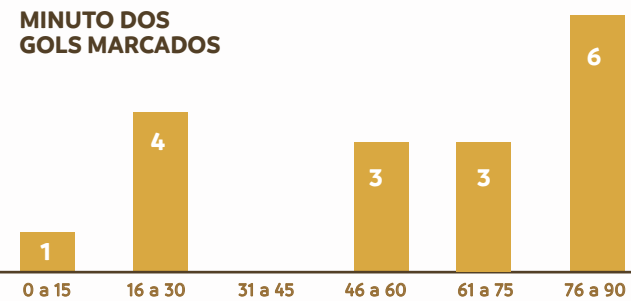


## FINAL

21/10/2023  
Palmeiras **0 x 1** **Corinthians**

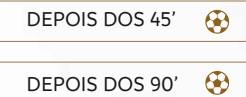




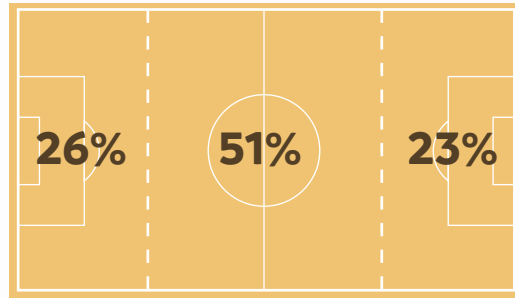
## GOLEADORAS



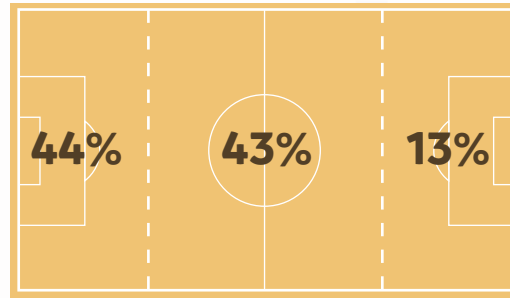
### GOLOS EM TEMPO DE ACRÉSCIMO



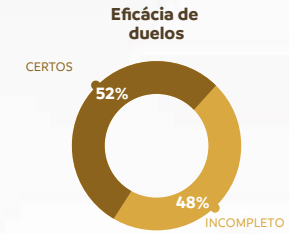
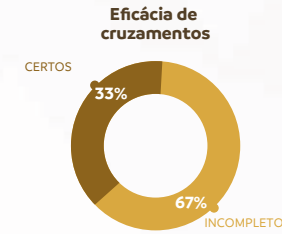
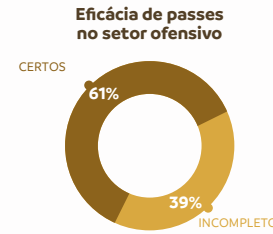
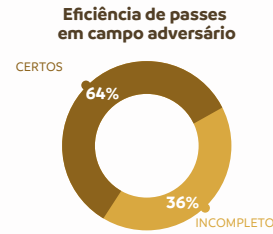
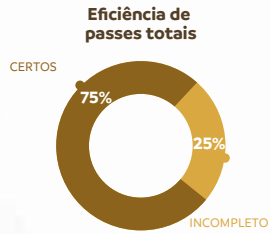
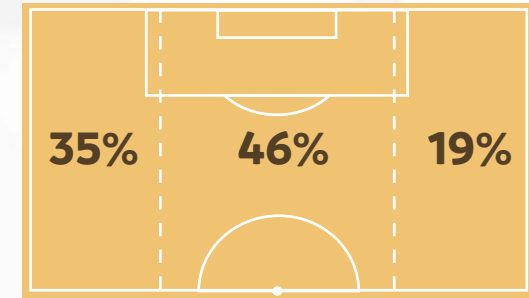
### MÉDIA DE PASSES POR ZONAS



### MÉDIA DE AÇÕES DEFENSIVAS POR SETORES



### GERAÇÃO DE ATAQUES POR CORREDORES




### JOGADORAS EM DESTAQUE



**GABI PORTILHO (BRA)**

Jogadora com mais assistências (2)  
Jogadora com mais passes decisivos (14)  
Jogadora com mais cruzamentos bem-sucedidos (6)



**TARCIANE LIMA (BRA)**

Jogadora com mais recuperações (48)



**MARIZA NASCIMENTO SILVA (BRA)**

Jogadora com mais passes certos (48)  
Jogadora com mais intervenções (345)



**LETICIA (LELÊ) (BRA)**

Eficiência das finalizações defendidas (94%)





Priscila Flor da Silva (Priscila)  
Letícia Gabrielle Silva Monteiro  
Belén Aquino

Internacional x Nacional  
6/10/2023





# SPORT CLUB INTERNACIONAL

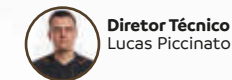
Na sua primeira participação, o **Internacional** chegou à semifinal do campeonato. O Inter optou principalmente pelo sistema 1-4-4-2 durante a CONMEBOL Libertadores Femenina 2023, sendo o 1-4-2-3-1 o segundo sistema mais utilizado, aplicado estrategicamente no transcurso dos jogos.

Na fase defensiva e durante a pressão, foi destaque a resolução do time para recuperar a bola rapidamente, especialmente no meio de campo e no setor ofensivo. Neste último, as jogadoras de ataque exerciam pressão para atrasar o avanço do adversário, permitindo ao restante do time reorganizar-se defensivamente. O Inter destacou-se como o time com mais bolas roubadas no setor ofensivo, totalizando 168. Situando-se em bloco médio-alto, o time buscava proteger o corredor central. Capelinha destacou-se como centroavante à frente da defesa na maioria dos encontros.

Na fase ofensiva, o Inter se estruturava em 1-2-5-3 e 1-4-2-3-1, gerando um jogo rápido e direto pelas laterais para depois explorar os espaços dos times adversários. Essa estratégia foi o ponto mais alto, evidenciado em médias de 17,33 finalizações por jogo (104 no total, sendo o time com mais finalizações) e 7,5 chutes a gol. A

precisão de gols foi de 42,22%. Priscila Flor, maior goleadora do campeonato, com 8 gols, também liderou, com 30 finalizações.

Djnei destacou-se ao proporcionar 16 assistências a gol. Nas transições defesa-ataque, Aquino, Analuyza, Solange e Sandoval geravam a saída vertical necessária, participando direta e indiretamente em 11 gols do time. Conseqüentemente, o Inter marcou 19 gols, posicionando-se como o segundo time mais goleador e alcançando o quarto lugar na décima-quinta edição do campeonato.



## FASE DE GRUPOS

06/10/2023  
Nacional 0 x 0 Internacional

09/10/2023  
América de Cali 2 xx 3 Internacional

12/10/2023  
Internacional 5 x 0 Boca Juniors

## QUARTAS DE FINAL

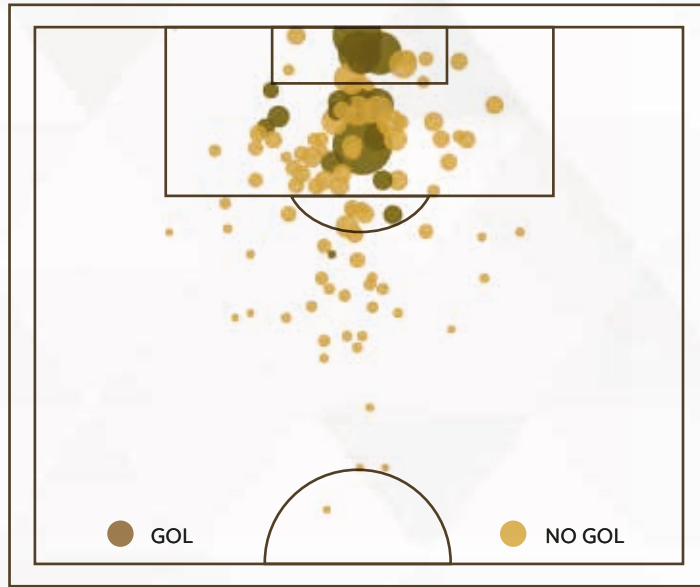
15/10/2023  
Internacional 4 x 2 Colo-Colo

## SEMIFINAL

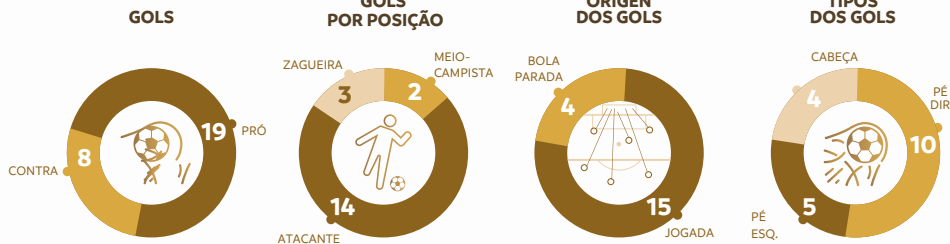
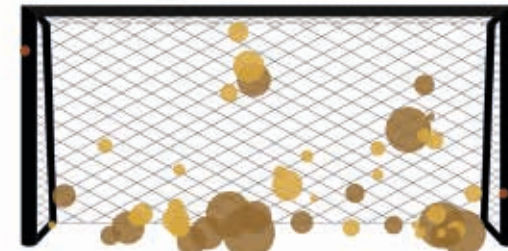
18/10/2023  
Corinthians 1 x 1 Internacional

## TERCEIRO LUGAR

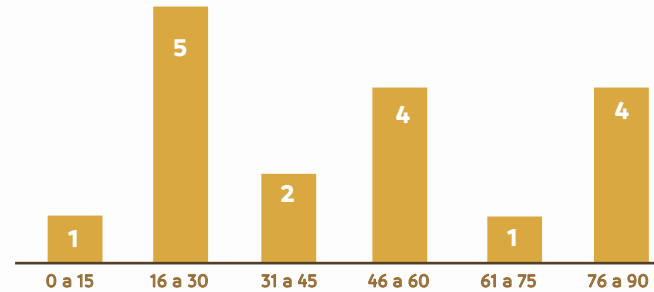
21/10/2023  
Atlético Nacional 3 x 2 Internacional



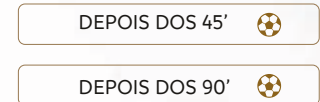
## GOLEADORAS



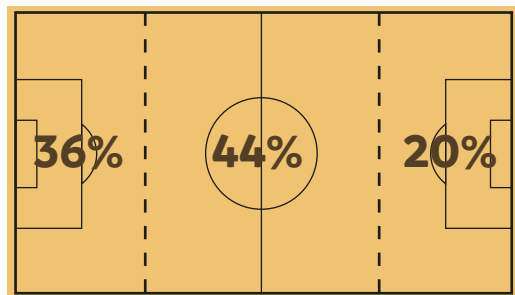
### MINUTO DOS GOLS MARCADOS



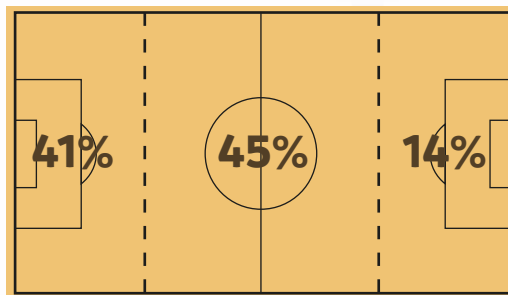
### GOLS EM TEMPO DE ACRÉSCIMO



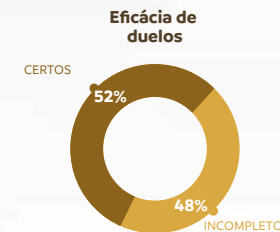
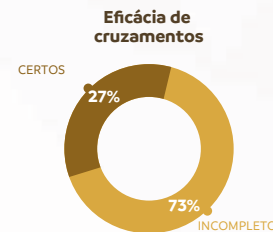
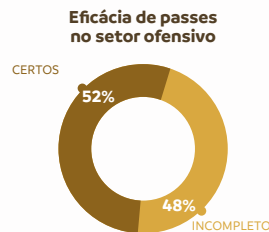
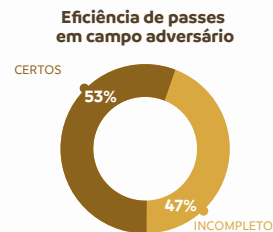
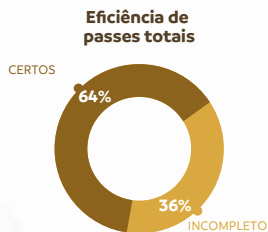
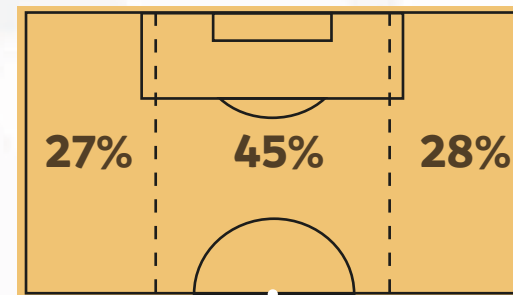
### MÉDIA DE PASSES POR ZONAS



### MÉDIA DE AÇÕES DEFENSIVAS POR SETORES



### GERAÇÃO DE ATAQUES POR CORREDORES




### JOGADORAS EM DESTAQUE



**BELÉN AQUINO (URU)**

Jogadora com mais assistências (3)




**PRISCILA FLOR DA SILVA (BRA)**

Jogadora com mais assistências (3)  
Jogadora com mais finalizações (30)



**DJENI BECKER (BRA)**

Jogadora com mais passes decisivos (16)




**ISA HASS (BRA)**

Jogadora com mais intervenções (281)



**FABIOLA SANDOVAL (PAR)**

Jogadora com mais cruzamentos (3)



**GABRIELA BARBIERI (BRA)**

Goleira com eficácia nas finalizações defendidas (77%)





Liz Peña  
Diana Chaves  
Yanina Gonzalez

Olimpia x Universitario  
11/10/2023





# CLUB OLIMPIA

O **Olimpia** classificou-se pela segunda vez na sua história para a Conmebol Libertadores Femenina, após sua participação em 2022, sendo a primeira vez que avança para as quartas de final.

O time começou sua participação nesta edição do campeonato com uma tática centrada principalmente no sistema 1-4-4-2, utilizado em aproximadamente 75% dos seus jogos durante o campeonato. O segundo sistema mais empregado foi o 1-3-5-2, aplicado em uma ocasião específica.

**Na fase defensiva** e na execução da pressão após a perda, o Olimpia buscou recuperar a bola rapidamente para permitir que o restante do time se reorganizasse. Além disso, implementaram a pressão alta desde o tiro de meta em momentos estratégicos dos encontros. Destacaram-se como o time com mais interceptações de passes em média por jogo, atingindo o índice de 13,5.

Em termos de posicionamento defensivo, flutuaram entre um bloco médio-alto ou baixo conforme a estratégia do time adversário, mantendo como objetivo principal a proteção do corredor central. Uma das táticas utilizadas consistiu em situar uma das meio-campistas de

primeira linha diante das duas meio-campistas para reforçar essa zona. Durante as fases de grupos, receberam apenas quatro gols, classificando-se como o sexto time com menos gols sofridos nesta etapa do campeonato.

**Na fase ofensiva**, o Olimpia optou por dois sistemas táticos: o 1-4-4-2 e o 1-3-5-2. O time exibiu um jogo combinado, com 70% das suas finalizações com passes e jogada ensaiada, destacando-se especialmente na utilização efetiva do corredor central. Metade dos seus ataques iniciou nesse corredor, situando-se como o terceiro time com mais oportunidades criadas nessa zona.

Adicionalmente, o Olimpia empregou jogo direto para buscar as costas das zagueiras adversárias, e o chute de fora da área tornou-se uma ferramenta valiosa que contribuiu para vários dos seus gols, com uma média de 4,25 finalizações de fora da área por jogo. A meio-campista em destaque foi Garay, que marcou dois gols. Quanto à distribuição dos gols, 60% vieram das meio-campistas. No total, o timemarcou cinco gols durante o torneio.



**Diretor Técnico**  
Ariel Rivaldi

## FASE DE GRUPOS

05/10/2023

Santa Fe 1 x 2 **Olimpia**

11/10/2023

**Olimpia** 3 x 1 Universitario

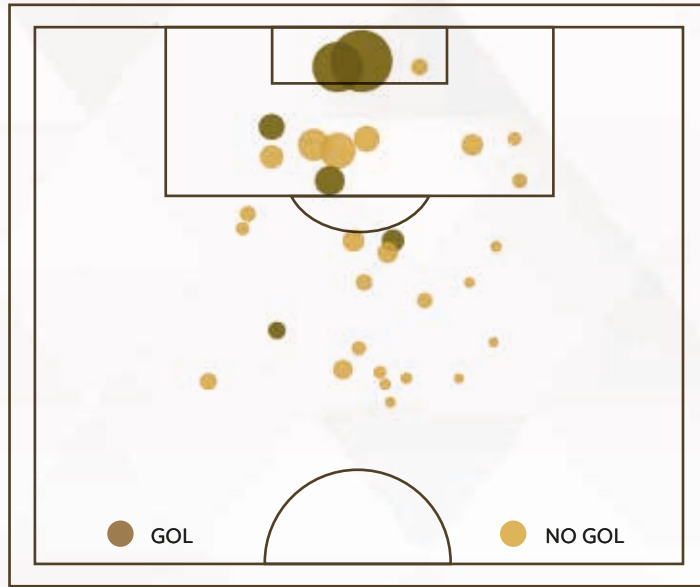
08/10/2023

**Olimpia** 1 x 2 U. de Chile

14/10/2023

Palmeiras 6 x 0 **Olimpia**

## QUARTAS DE FINAL



## GOLEADORAS



Griselda Garay  
 ⚽ **2** gols




Amada Peralta  
 ⚽ **1** gols



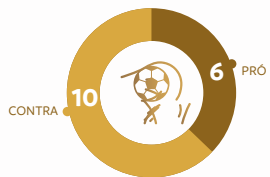
Yanina González  
 ⚽ **1** gols




Paola Genes  
 ⚽ **1** gols



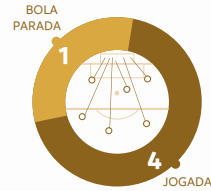
### GOLS



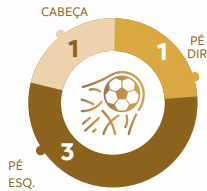
### GOLS POR POSIÇÃO



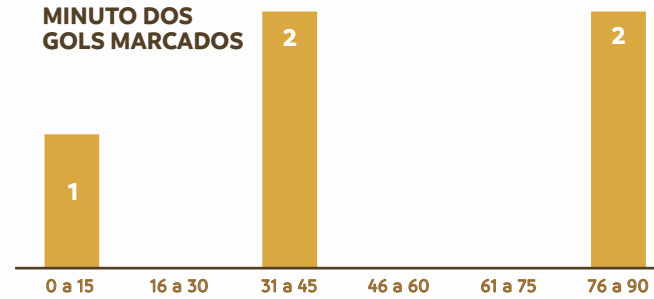
### ORIGEM DOS GOLS



### TIPOS DOS GOLS



### MINUTO DOS GOLS MARCADOS

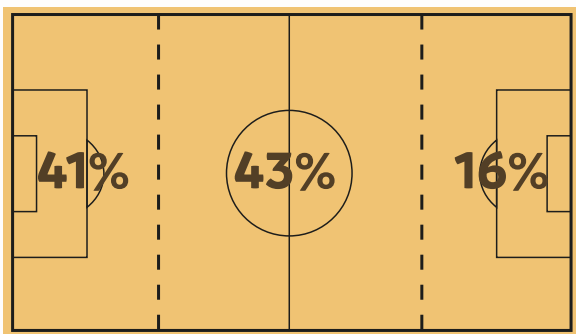


### GOLS EM TEMPO DE ACRÉSCIMO

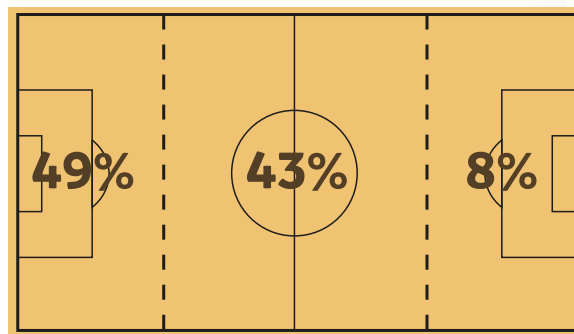
- DEPOIS DOS 45' ⚽
- DEPOIS DOS 90' ⚽



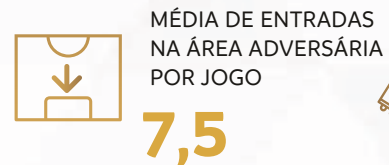
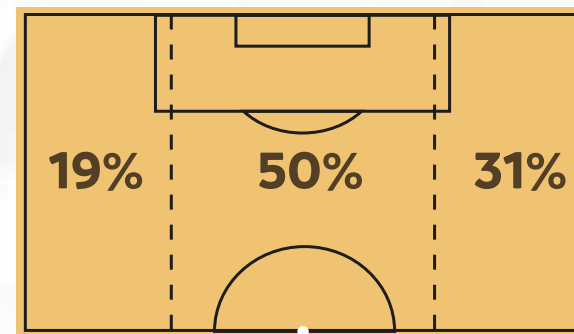
## MÉDIA DE PASSES POR ZONAS



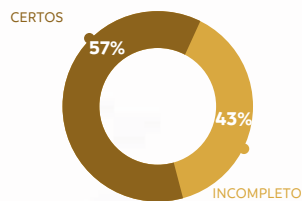
## MÉDIA DE AÇÕES DEFENSIVAS POR SETORES



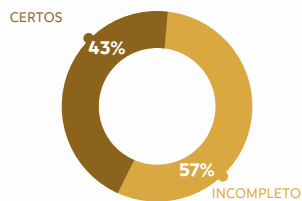
## GERAÇÃO DE ATAQUES POR CORREDORES



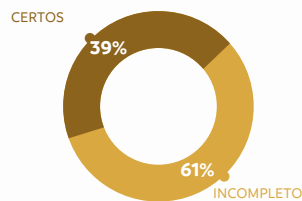
### Eficiência de passes totais



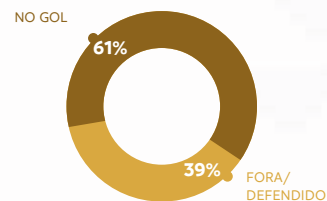
### Eficiência de passes em campo adversário



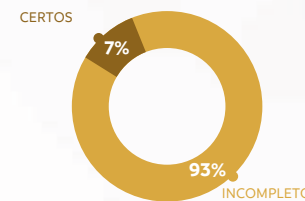
### Eficiência de passes no setor ofensivo



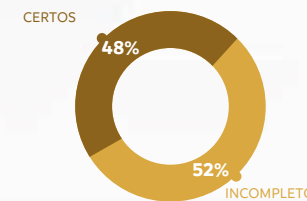
### Eficiência de finalizações



### Eficiência de cruzamentos



### Eficiência de duelos



## JOGADORAS EM DESTAQUE



### GRISELDA GARAY (PAR)

Jogadora com mais passes certos (86)  
Jogadora com mais intervenções (194)  
Jogadora com mais finalizações (7)



### NATALIA PEÑA (PAR)

Jogadora com mais passes decisivos (5)  
Jogadora com mais cruzamentos (7)  
Jogadora com mais assistências (1)



### GLORIA SALEB (PAR)

Goleira eficaz de finalizações  
Defendidas (63%)



Adailma Aparecida da Silva dos Santos (Duda Santos)  
Beatriz Zaneratto João (Bia)

Palmeiras x Caracas  
8/10/2023





# PALMEIRAS

Na sua segunda participação, o **Palmeiras** tornou-se o quinto time a chegar à final em edições consecutivas da Conmebol Libertadores, após o Santos, o Colo Colo, o São José e o Ferroviária.

O Palmeiras implementou um sistema tático inicial de jogo com uma formação 1-5-2-3, que evoluía para 1-3-4-3 ao chegar à zona de finalização, culminando com um sistema 1-3-2-3-1.

**Na fase defensiva** e durante a pressão, o time destacou-se por realizar uma pressão elevada e apressar a saída do adversário. No centro do campo, o bloco abriu-se ocupando espaços estratégicos para ter preferência na marcação e anular as opções de avanço do adversário. Com 51% de ações defensivas no bloco médio, até cinco ou seis jogadoras agrupavam-se na zona. O bloco realizava uma ocupação em toda a extensão do terreno para evitar deixar espaços, exercendo pressão em zonas específicas ou nas laterais para recuperar a bola.

**Na fase ofensiva**, o Palmeiras destacou-se como o time com mais passes e maior precisão na entrega de bola. Com 83% de precisão nos passes totais e 71% nos passes no campo adversário, consolidou-se como o líder nessa

categoria. Adotando um enfoque de jogo curto, combinaram passes entre jogadoras de diferentes linhas, movendo-se para avançar para as laterais. Destacaram-se por iniciar as jogadas no centro e buscar profundidade nos corredores laterais. A incorporação das laterais à primeira linha de ataque foi uma estratégia recorrente. Com uma média de 89 passes certos no setor ofensivo, o Palmeiras não só foi o time com mais passes nessa zona, como também o mais preciso e eficaz na entrega da bola na zona de finalização. Além disso, lideraram as estatísticas ao realizar uma média de 32,5 entradas na área adversária por jogo, demonstrando agressividade e determinação no ataque.



## FASE DE GRUPOS

05/10/2023

Palmeiras 5 x 0 Barcelona

08/10/2023

Palmeiras 6 x 0 Caracas

11/10/2023

Atlético Nacional 3 x 4 Palmeiras

## QUARTAS DE FINAL

14/10/2023

Palmeiras 6 x 0 Olimpia

## SEMIFINAL

17/10/2023

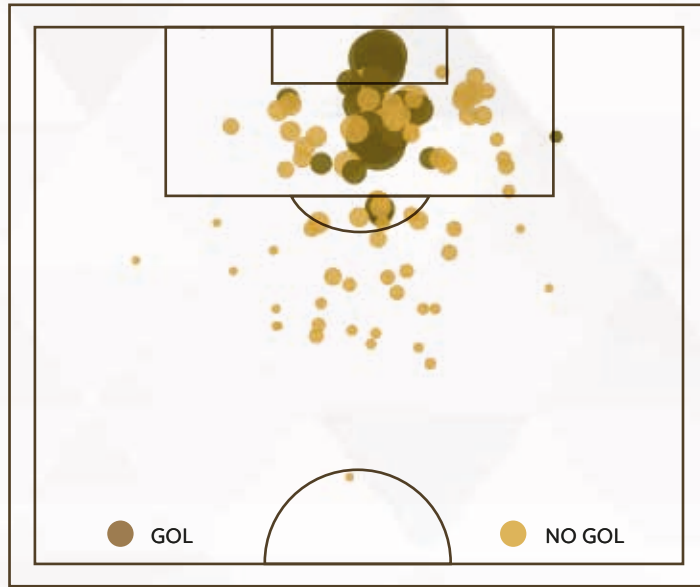
Palmeiras 3 x 1 Atlético Nacional

## FINAL

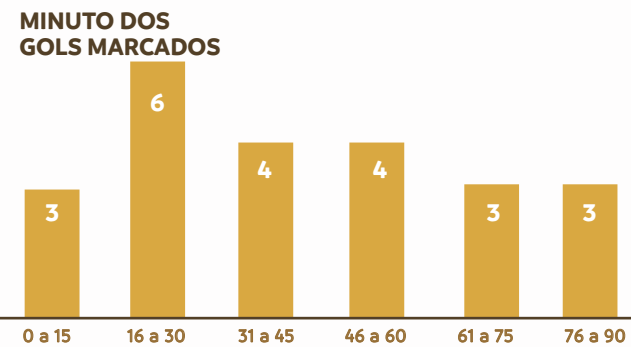
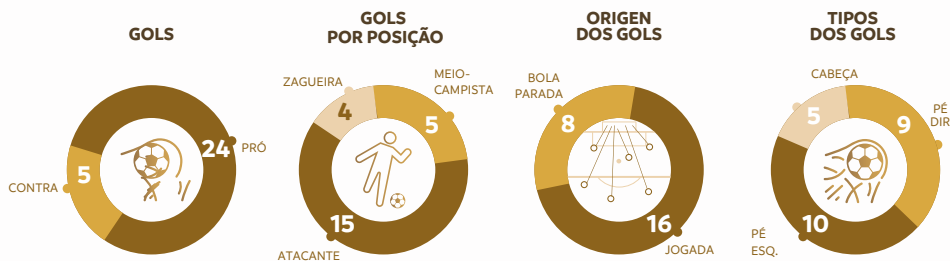

21/10/2023

Palmeiras 0 x 1 Corinthians

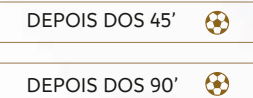




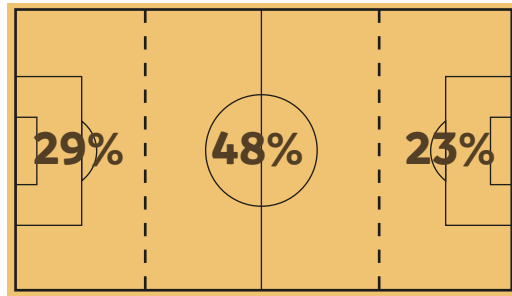
## GOLEADORAS



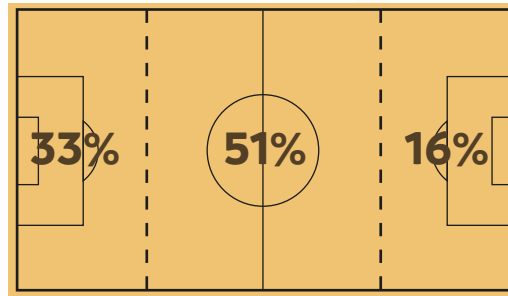
### GOLOS EM TEMPO DE ACRÉSCIMO



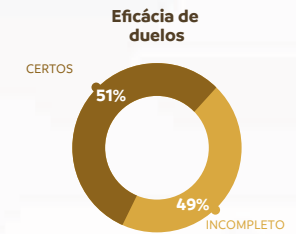
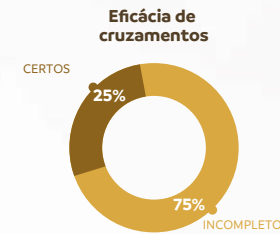
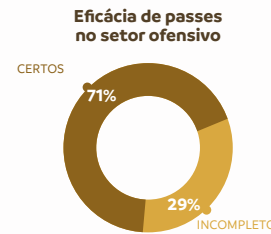
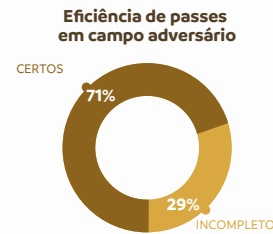
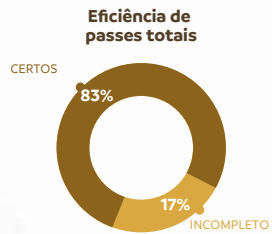
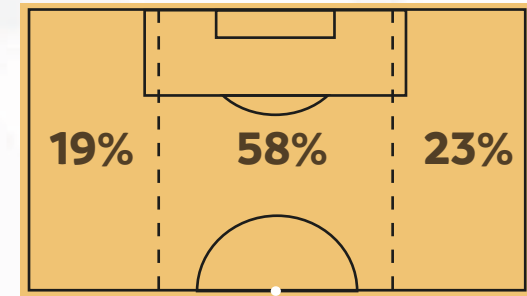
### MÉDIA DE PASSES POR ZONAS



### MÉDIA DE AÇÕES DEFENSIVAS POR SETORES



### GERAÇÃO DE ATAQUES POR CORREDORES



### JOGADORAS EM DESTAQUE




**BIA ZANERATTO (BRA)**

Jogadora com mais assistências (6)  
Jogadora com mais passes decisivos (15)  
Jogadora com mais cruzamentos (6)  
Jogadora com mais finalizações (21)



**FLÁVIA MOTA (BRA)**

Jogadora com mais passes certos (302)



**BRUNA CALDERAN (BRA)**

Jogadora com mais intervenções (378)



**KATRINE COSTA (BRA)**

Jogadora com mais recuperações (40)





Carla Valentina Guerrero Puelle  
Natalia Campos

Universidad de Chile vs. Olimpia  
8/10/2023





# UNIVERSIDAD DE CHILE

O **Universidad de Chile** demonstrou sua continuidade e crescimento na CONMEBOL Libertadores Femenina 2023 ao conseguir sua quarta participação consecutiva no campeonato. Conseguiu também se classificar às quartas de final pela segunda vez seguida na competição.

O time adotou um enfoque tático versátil no campeonato, empregando sistemas ofensivos como 1-4-2-3-1 e 1-4-4-2, enquanto optava por um sólido recuo defensivo com o sistema 1-4-5-1.

O Universidad de Chile demonstrou uma diversidade de enfoques na sua **fase ofensiva**. Alternou entre uma saída combativa e o jogo em profundidade, dependendo da pressão do adversário. Além disso, buscou amplitude para gerar perigo, sendo o time que mais utilizou os corredores laterais, com 64% dos seus ataques sendo efetuados pelas laterais.

Com uma média de 46,5% da posse de bola, optou por ataques diretos, mostrando verticalidade no seu jogo.

**No seu aspecto defensivo**, o Universidad de Chile teve um posicionamento majoritariamente em bloco médio e, em certas

ocasiões, em bloco médio-baixo. Foi o segundo time com mais ações defensivas em bloco médio e baixo, totalizando 92% nestas zonas. O Universidad de Chile foi o time com mais posse de bola no campo defensivo, com uma média de 33,75.

O time ajustou sua pressão defensiva de acordo com as circunstâncias dos jogos: adiantaram linhas quando se encontravam em desvantagem no placar.

O pressing do Universidad de Chile centrou-se nas laterais, especialmente no bloco médio, com o objetivo de dificultar o avanço das meio-campistas e laterais do time adversário.



**Diretor Técnico**  
Nicolás Esteban Bravo

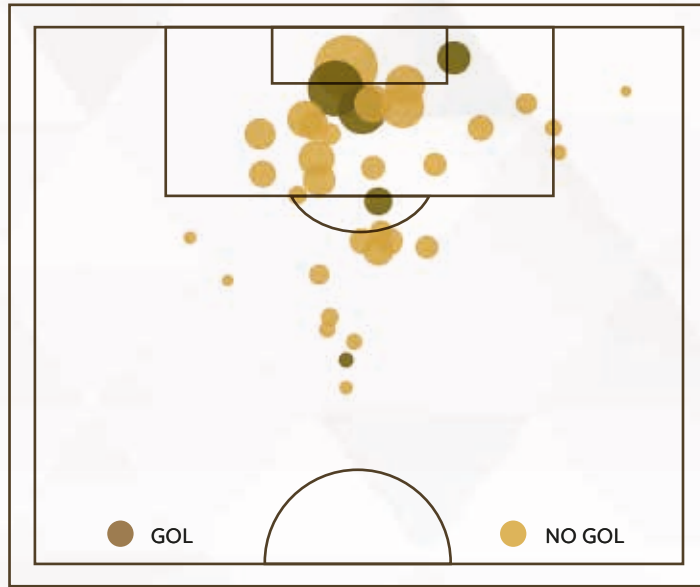
## FASE DE GRUPOS

05/10/2023  
Universitario 0 x 1 **Universidad de Chile**

11/10/2023  
**Universidad de Chile** 1 x 1 Santa Fe

08/10/2023  
Olimpia 1 x 2 **Universidad de Chile**

**QUARTAS DE FINAL**  
14/10/2023  
**Universidad de Chile** 1 x 2 Atlético Nacional



## GOLEADORAS



Bárbara Sánchez  
⚽ 2 gols



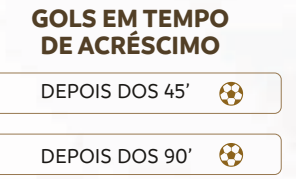
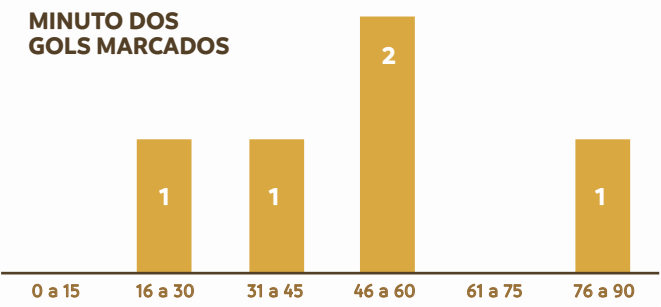
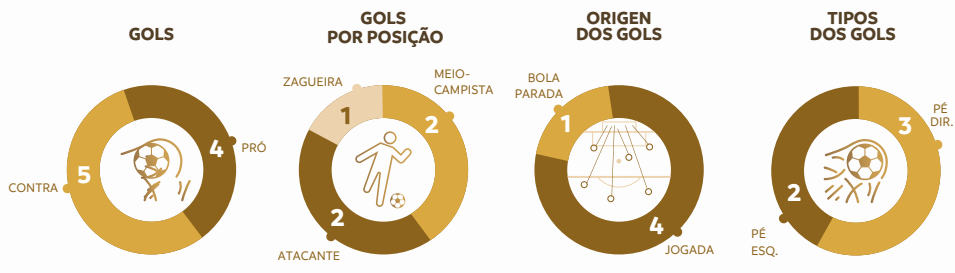
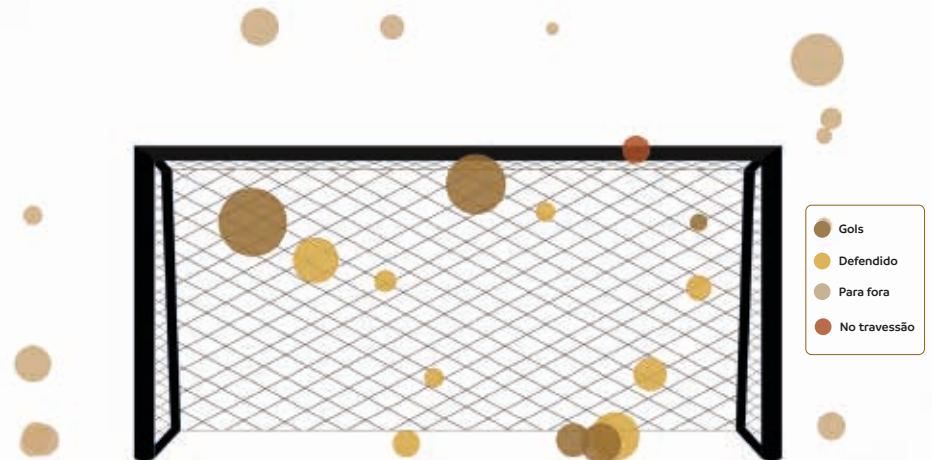
Rebeca Fernández  
⚽ 1 gols



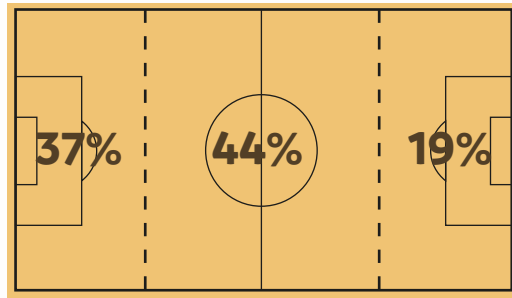
María Vecca  
⚽ 1 gols



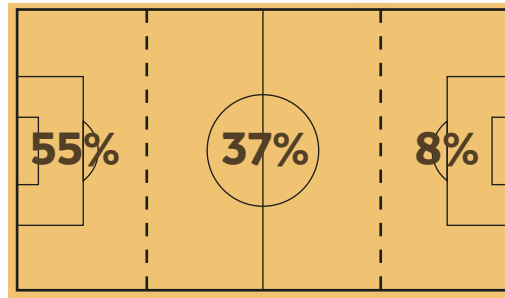
Franchesca Caniguan  
⚽ 1 gols



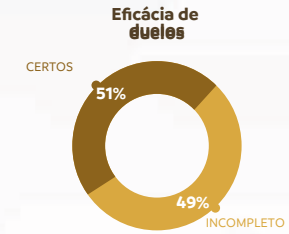
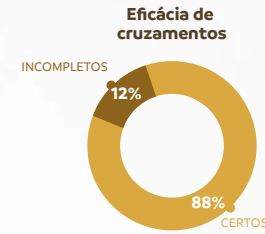
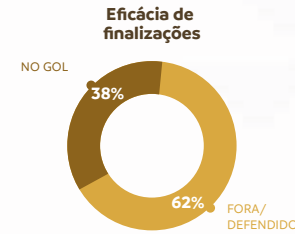
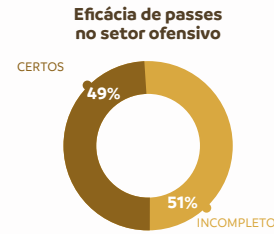
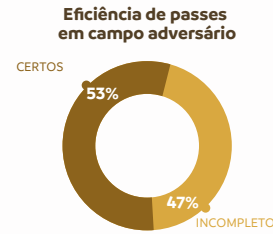
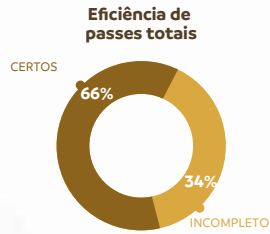
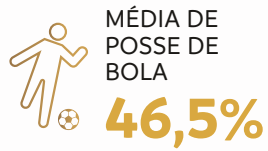
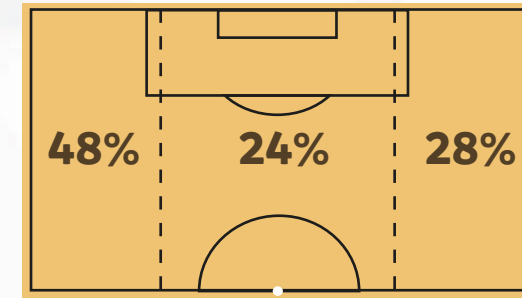
### MÉDIA DE PASSES POR ZONAS



### MÉDIA DE AÇÕES DEFENSIVAS POR SETORES



### GERAÇÃO DE ATAQUES POR CORREDORES



### JOGADORAS EM DESTAQUE



**DANIELA ZAMORA (CHI)**

Jugadora con más asistencias (3)  
Jugadora con más pases claves (6)  
Jugadora con más centros exitosos (2)  
Jugadora con más remates (7)



**BÁRBARA SÁNCHEZ (CHI)**

Jugadora con más pases claves (6)  
Jugadora con más pases completos (99)  
Jugadora con más recuperaciones (36)



**FERNANDA PINILLA (CHI)**

Jugadora con más intervenciones (253)



**FRANCHESCA CANIGUÁN (CHI)**

Jugadora con más remates (7)



**REBECA FERNÁNDEZ (PAR)**

Jugadora con más remates (7)



**NATALIA CAMPOS (CHI)**

81% de los remates atajados









# RECONHECIMENTOS



# 11 IDEAL



**BIA ZANERATTO**




**PRISCILA**



**MILLENE**



**DANIELA MONTOYA**



**JOSELYN  
ESPINALES**



**GABI PORTILHO**




**YASMIN ASSIS**



**DANIELA ARIAS**



**POLIANA BARBOSA**



**BRUNA CALDERAN**



**LELÊ**

GRUPO DE ESTUDO TÁTICO  
**(GET)**

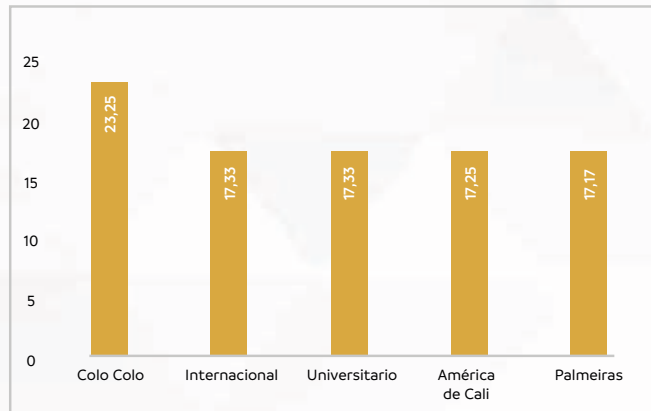


## GOLEADORAS

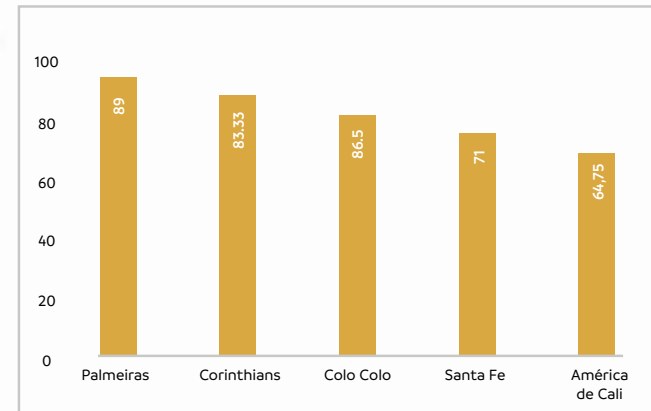
POS	País	Jogadora	Time	Goals
1		Priscila		8
2		Bia Zaneratto		6
2		Millene		6
4		Amanda Gutierrez		5
4		Manuela González		5
6		Diana Celis		4
6		Laís Estevam		4
8		Yastin Jiménez		3
8		Letícia Monteiro		3
8		Madelin Riera		3
8		Soll		3
8		Catalina Usme		3
8		Victória		3

## RANKING DE TIMES DESTACADOS

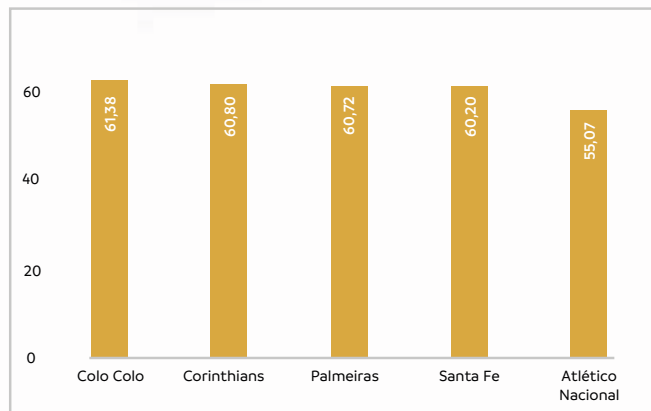
### RANKING TOP 5 FINALIZAÇÕES TOTAIS



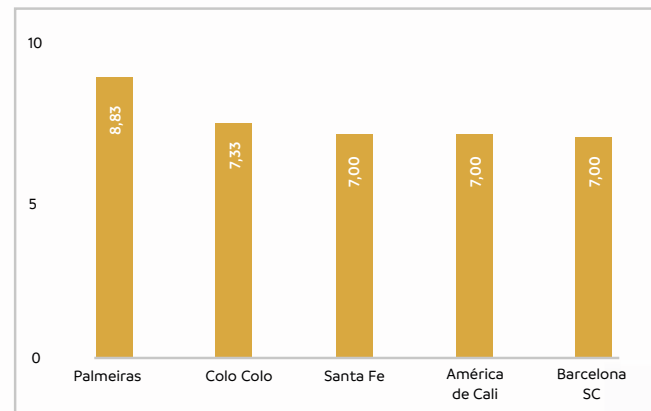
### RANKING TOP 5 PASSES CERTOS SETOR OFENSIVO



### RANKING TOP 5 POSSE DE BOLA

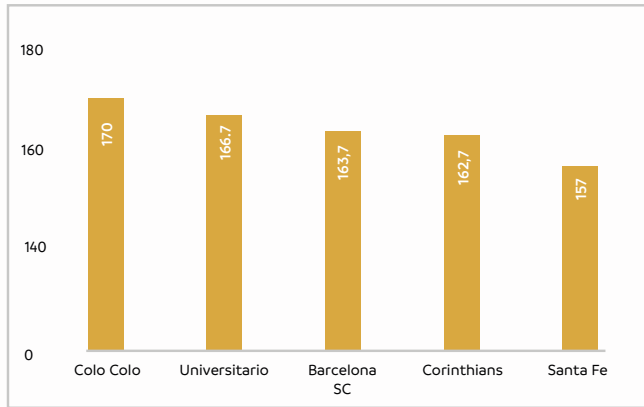


### RANKING TOP 5 ROUBADAS DE BOLA SETOR OFENSIVO

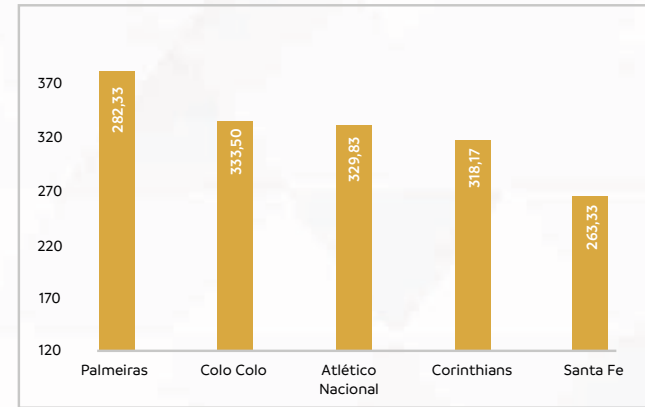


\*Valores por partido

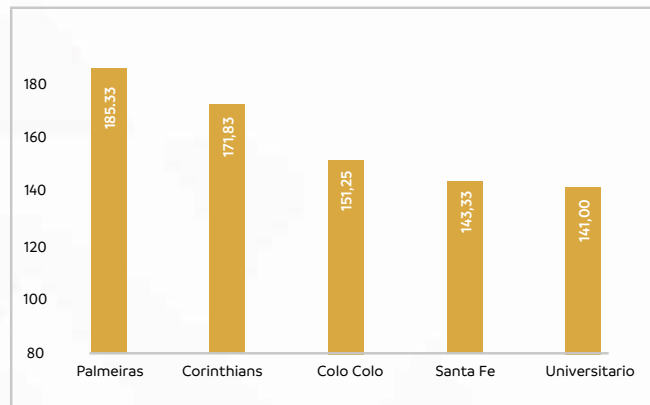
### RANKING TOP 5 PASSES PARA FRENTE



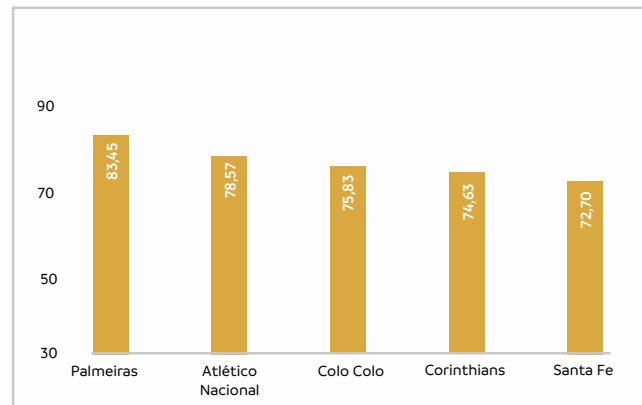
### RANKING TOP 5 PASSES CERTOS



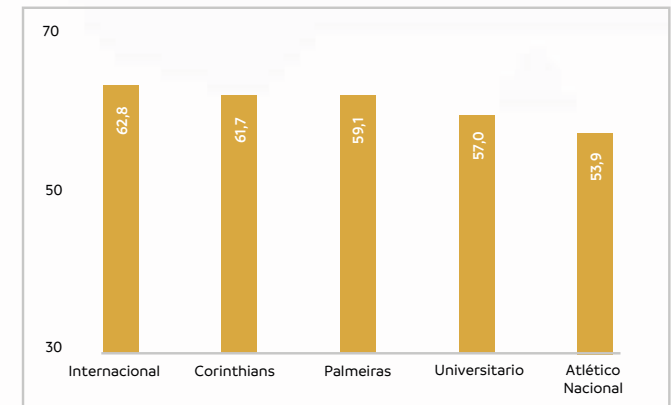
### RANKING TOP 5 PASSES CERTOS EM CAMPO ADVERSÁRIO



### RANKING TOP 5 EFICÁCIA DE PASSES



### RANKING TOP 5 EFICÁCIA DE DUELOS AÉREOS



\*Valores por partido





## CRÉDITOS

### CONMEBOL LIBERTADORES FEMENINA 2023

#### Presidente

Alejandro Domínguez W-S

#### Secretário-Geral

José Astigarraga

#### Secretário-Geral Adjunto / Diretor de Desenvolvimento

Nery Pumpido

#### Secretária-Geral Adjunta Diretora Jurídica

Montserrat Jiménez

#### Diretor de Competições

Frederico Nantes

#### Presidente da Comissão de Arbitragem

Enrique Cáceres

#### Presidente da Comissão Médica / Diretor da Unidade Antidopagem

Dr. Osvaldo Pangrazio

#### Especialistas Técnicos

Vanessa Arauz, José Catoya, Daniel Costa, Cristian Lizana, Ștefania Maggiolini

#### Edição

Fabimar Franchi, Mei Nagaoka

#### Consultoria Gráfica

Daysi Dávalos

#### Fotografia

Prensa CONMEBOL

#### Design Gráfico e Layout

Augusto Arrúa

#### Tradução

OKODIA

Autopista Silvio Pettrossi y Valois Rivarolo

Luque - Paraguai

Tel: +595 645 781

[www.conmebol.com](http://www.conmebol.com)

email: [conmebol@conmebol.com](mailto:conmebol@conmebol.com)

É proibida a reprodução total ou parcial dos artigos sem o consentimento dos editores ou a devida referência às fontes. Direitos Autorais: Confederação Sul-Americana de Futebol (CONMEBOL). O uso das imagens só poderá ser feito com autorização prévia das agências fotográficas. O logotipo da CONMEBOL é uma marca registrada.





**CAMPEÃO 2023**  
 CONMEBOL LIBERTADORES FEMENINA

**- CONMEBOL -  
 EVOLUCIÓN**



**- CONMEBOL -  
 LIBERTADORES  
 FEMENINA  
 COLOMBIA 2023**



@conmebol

**Confederación Sudamericana de Fútbol**  
 Autopista Silvio Pettrossi y Valois Rivarola - Luque - Paraguay  
 Tel: +595 645 781  
[www.conmebol.com](http://www.conmebol.com)

