

INFORME PRÉ-JOGO



FINAL 2023



4 de Novembro de 2023 | 17:00

Estádio Jornalista Mário Filho (Maracanã)



- CONMEBOL -

LIBERTADORES



04/11/23

ESTÁDIO MARACANÃ
RIO DE JANEIRO, BRASIL

Fluminense e Boca Juniors se enfrentaram seis vezes na história da CONMEBOL Libertadores, com duas vitórias para cada lado e dois empates. As equipes se encontraram em duas fases eliminatórias do torneio: semifinais de 2008 (Flu se classificou) e quartas de final de 2012 (Boca se classificou). Em ambas as ocasiões, a equipe que seguiu na competição foi vice-campeã.

O Boca Juniors pode vencer a CONMEBOL Libertadores pela sétima vez, se igualando ao Independiente como a equipe com mais títulos na história do torneio. Esta será a 12ª final dos Xeneizes na competição, o recorde entre todos os times.

O Fluminense pode vencer a CONMEBOL Libertadores pela primeira vez, no que seria a 11ª equipe brasileira diferente a conquistá-la. O Flu disputou a final do torneio em 2008, perdendo para a LDU.

Nas últimas quatro finais da CONMEBOL Libertadores entre uma equipe que já ganhou o torneio e outra que não, os times com títulos venceram todas: River Plate x Tigres em 2014, Atlético Nacional x Independiente Del Valle em 2016, Grêmio x Lanús em 2017 e Flamengo x Athletico Paranaense em 2022.

O Fluminense não perdeu nenhuma das suas últimas sete partidas na CONMEBOL Libertadores 2023 (4V3E). Esta é a maior sequência invicta da história do clube em uma única edição do torneio.



O CAMINHO PARA A GLÓRIA ETERNA

AS CAMPANHAS DE BOCA E FLUMINENSE



				Gols Esperados (xG)		POSSE DE BOLA
				Gols Esperados	concedidos	
06/10/23	Palmeiras	Visitante	1-1	1,4	0,9	31,7%
29/09/23	Palmeiras	Mandante	0-0	0,4	1,6	56,2%
31/08/23	Racing Club	Visitante	0-0	0,7	0,3	46,5%
24/08/23	Racing Club	Mandante	0-0	0,5	0,8	56,8%
10/08/23	Nacional	Mandante	2-2	0,9	2,5	64,1%
03/08/23	Nacional	Visitante	0-0	1,0	0,5	54,8%
29/06/23	Monagas SC	Mandante	4-0	0,4	4,5	63,7%
07/06/23	Colo-Colo	Mandante	1-0	1,1	1,7	57,3%
25/05/23	Deportivo Pereira	Visitante	0-1	1,7	0,6	64,5%
04/05/23	Colo-Colo	Visitante	2-0	1,0	1,5	49,1%
19/04/23	Deportivo Pereira	Mandante	2-1	0,7	1,1	58,7%
07/04/23	Monagas SC	Visitante	0-0	0,5	0,7	48,9%
<hr/>						
05/10/23	Internacional	Visitante	2-1	1,4	0,5	65,1%
28/09/23	Internacional	Mandante	2-2	0,9	1,3	54,3%
01/09/23	Olimpia	Visitante	3-1	1,1	1,9	52,4%
25/08/23	Olimpia	Mandante	2-0	0,1	1,6	69,9%
08/08/23	Argentinos Juniors	Mandante	2-0	0,1	1,0	66,9%
01/08/23	Argentinos Juniors	Visitante	1-1	0,8	0,4	52,6%
28/06/23	Sporting Cristal	Mandante	1-1	0,5	0,6	60,7%
08/06/23	River Plate	Visitante	0-2	2,2	0,7	54,5%
25/05/23	The Strongest	Visitante	0-1	2,2	0,4	59,6%
03/05/23	River Plate	Mandante	5-1	0,8	3,4	55,1%
18/04/23	The Strongest	Mandante	1-0	0,0	2,2	76,6%
06/04/23	Sporting Cristal	Visitante	3-1	0,4	4,1	56,6%

INFORME PRÉ- JOGO



04/11/23

ESTÁDIO MARACANÃ
RIO DE JANEIRO, BRASIL

O Boca Juniors não perdeu em seus últimos oito jogos na CONMEBOL Libertadores (2V 6E), empatando todas as seis partidas na fase final. Os Xeneizes são a primeira equipe a chegar em uma final sem vencer um jogo a partir das oitavas de final.

Fábio fará sua 100ª partida na CONMEBOL Libertadores na final contra o Boca. O goleiro do Flu será o terceiro jogador a alcançar esta marca na competição, depois de Ever Hugo Almeida (113) e Sergio Aquino (107). Fábio já é o recordista de vitórias na história do torneio (56).

O Boca pode ser o segundo time argentino a ser campeão da CONMEBOL Libertadores sem perder desde as oitavas de final. Anteriormente, conseguiram o feito o Vasco da Gama (5V 3E em 1998), Once Caldas (2V 6E em 2004), Estudiantes de La Plata (6V 2E em 2009), Santos (4V 4E em 2011), Corinthians (4V 4E em 2012), Palmeiras (4V 3E em 2021) e Flamengo (7V em 2022).

O Fluminense pode ser o primeiro campeão da história da CONMEBOL Libertadores a ter enfrentado Boca Juniors e River Plate (1V 1D até o momento) na campanha.

Sergio Romero defendeu 87% dos chutes que enfrentou na CONMEBOL Libertadores 2023 (34/39). Esta é a melhor porcentagem de bolas defendidas entre os goleiros com mais de seis partidas nas últimas 10 temporadas do torneio.





50

Os jogos que o Boca Juniors disputou no Brasil por competições CONMEBOL. Ganhou 10, empatou 21 e perdeu 19. Seu último triunfo foi na CONMEBOL Libertadores de 2020 (vs. Inter 1x0). Desde então, empatou três vezes e foi derrotado nas três restantes.

Boca no Brasil por competições CONMEBOL

Data e Competição		Rival e Resultado	
04/09/1963	Libertadores	Santos	2-3
11/09/1977	Libertadores	Cruzeiro	0-1
24/09/1978	Libertadores	Atlético Mineiro	2-1
16/03/1988	Supercopa	Grêmio	0-2
08/11/1989	Supercopa	Grêmio	0-0
01/05/1991	Libertadores	Flamengo	1-2
24/04/1991	Libertadores	Corinthians	1-1
10/07/1993	Copa de Ouro	São Paulo	1-1
14/07/1993	Copa de Ouro	Atlético Mineiro	0-0
06/04/1994	Libertadores	Cruzeiro	1-2
09/03/1994	Libertadores	Palmeiras	1-6
26/10/1994	Supercopa	São Paulo	0-1
13/09/1995	Supercopa	São Paulo	0-1
23/10/1996	Supercopa	Cruzeiro	1-1
23/10/1997	Supercopa	Cruzeiro	1-2
02/09/1998	Copa Mercosul	Flamengo	2-0
29/10/1998	Copa Mercosul	Palmeiras	1-3
08/09/1999	Copa Mercosul	São Paulo	1-1
19/09/2000	Copa Mercosul	Corinthians	2-2
21/06/2000	Libertadores	Palmeiras	0-0
13/06/2001	Libertadores	Palmeiras	2-2
23/05/2001	Libertadores	Vasco da Gama	1-0
29/07/2001	Copa Mercosul	Vasco da Gama	2-2
02/07/2003	Libertadores	Santos	3-1
15/05/2003	Libertadores	Paysandu	4-2
01/12/2004	Sul-Americana	Internacional	0-0
20/05/2004	Libertadores	São Caetano	0-0
19/10/2005	Sul-Americana	Internacional	0-1
14/09/2006	Recopa	São Paulo	2-2
20/06/2007	Libertadores	Grêmio	2-0
26/09/2007	Sul-Americana	São Paulo	0-1
04/06/2008	Libertadores	Fluminense	1-3
07/05/2008	Libertadores	Cruzeiro	2-1
23/10/2008	Sul-Americana	Internacional	0-2
05/07/2012	Libertadores	Corinthians	0-2
11/04/2012	Libertadores	Fluminense	2-0
23/05/2012	Libertadores	Fluminense	1-1
16/05/2013	Libertadores	Corinthians	1-1
04/10/2018	Libertadores	Cruzeiro	1-1
11/04/2018	Libertadores	Palmeiras	1-1
31/10/2018	Libertadores	Palmeiras	2-2
02/04/2019	Libertadores	Athletico Paranaense	0-3
24/07/2019	Libertadores	Athletico Paranaense	1-0
02/12/2020	Libertadores	Internacional	1-0
13/01/2021	Libertadores	Santos	0-3
11/05/2021	Libertadores	Santos	0-1
20/07/2021	Libertadores	Atlético Mineiro	0-0
26/04/2022	Libertadores	Corinthians	0-2
28/06/2022	Libertadores	Corinthians	0-0
05/10/2023	Libertadores	Palmeiras	1-1



04/11/23

ESTÁDIO MARACANÃ
RIO DE JANEIRO, BRASIL

As últimas três finais entre times de Argentina e Brasil terminaram com título das equipes brasileiras: Corinthians contra o Boca em 2012, Grêmio diante do Lanús em 2017 e Flamengo contra o River em 2019.

Marcelo pode se tornar o quinto jogador a conquistar primeiro a UEFA Champions League (2014, 2016, 2017, 2018 e 2022) e depois a CONMEBOL Libertadores, junto de Rafinha (Bayern de Munique em 2013 e Flamengo em 2019), Ronaldinho (Barcelona em 2006 e Atlético Mineiro em 2013), Ramires (Chelsea em 2012 e Palmeiras em 2020) e David Luiz (Chelsea em 2012 e Flamengo em 2022).

Se jogar contra o Boca, Fábio será o terceiro jogador a alcançar os 100 jogos na CONMEBOL Libertadores, depois dos paraguaios Sergio Aquino (107) e Ever Hugo Almeida (113).

Marcelo Saracchi pode se tornar o terceiro jogador a ser campeão da CONMEBOL Libertadores tanto com River Plate (2018) como com Boca Juniors, depois de Nicolás Bertolo e Jonatan Maidana. Os mencionados conquistaram o troféu como companheiros em 2007 com o Xeneize e em 2015 com o Millonario. Além disso, o defensor voltou a se consagrar em 2018 com o time de Núñez.

O Boca esteve apenas 34 minutos em desvantagem no placar durante a CONMEBOL Libertadores 2023, sempre em jogos contra o Deportivo Pereira: foram 21 minutos na Colombia e 13 na Argentina.



Fluminense no Brasil contra times argentinos em competições CONMEBOL



14

Os jogos em que o Fluminense recebeu adversários argentinos em competições CONMEBOL. Ganhou seis, empatou seis e só perdeu dois, um deles contra o Boca na CONMEBOL Libertadores 2012.

Na atual edição, o Flu já derrotou dois representantes alvicelestes jogando no Brasil: River (5x1) e Argentinos Juniors (2x0).

Data e Competição		Rival e Resultado	
05/08/1985	Libertadores	Argentinos Juniors	0-1
27/08/1985	Libertadores	Ferro Carril Oeste	0-0
14/09/2005	Sul-Americana	Banfield	3-1
28/09/2006	Sul-Americana	Gimnasia La Plata	1-1
04/06/2008	Libertadores	Boca Juniors	3-1
05/03/2008	Libertadores	Arsenal de Sarandí	6-0
09/02/2011	Libertadores	Argentinos Juniors	2-2
07/02/2012	Libertadores	Arsenal de Sarandí	1-0
11/04/2012	Libertadores	Boca Juniors	0-2
23/05/2012	Libertadores	Boca Juniors	1-1
22/04/2021	Libertadores	River Plate	1-1
26/04/2022	Sul-Americana	Unión Santa Fe	0-0
02/05/2023	Libertadores	River Plate	5-1
08/08/2023	Libertadores	Argentinos Juniors	2-0



04/11/23

ESTÁDIO MARACANÃ
RIO DE JANEIRO, BRASIL

Germán Cano marcou 12 gols na CONMEBOL Libertadores 2023. Apenas quatro jogadores superaram esta marca em uma única edição do torneio: Palhinha em 1976 (13), Norberto Santiago Raffo em 1967 (14), Luizão em 2000 (15) e Daniel Onega em 1966 (17).

O Boca Juniors sofreu cinco gols na CONMEBOL Libertadores 2023. Apenas um time foi campeão do torneio com o formato que inclui oitavas de final tendo levado menos gols que o Xeneize na edição atual: o Corinthians de 2012 (4).

Felipe Melo pode se tornar o primeiro jogador brasileiro a ganhar a CONMEBOL Libertadores em três de quatro edições consecutivas, depois de ter sido campeão com o Palmeiras em 2020 e 2021.

Luis Advíncula pode ser o oitavo jogador peruano a ser campeão da CONMEBOL Libertadores, depois de Juan Joya (Peñarol – 1961 e 1966), Percy Rojas (Independiente – 1975), Eleazar Soria (Independiente – 1975), José Pereda (Boca Juniors – 2000 y 2001), Luis Ramirez (Corinthians – 2012), Beto Da Silva (Gremio – 2017) e Miguel Trauco (Flamengo – 2019).

O Boca é o time que mais vezes foi campeão da CONMEBOL Libertadores no Brasil, com três. O Xeneize venceu o Palmeiras (2000), Santos (2003) e Grêmio (2007) como visitante para levantar o troféu continental.



PERFIL DEFENSIVO

ANÁLISE DE MARCAÇÃO E PRESSÃO



Boca Juniors



Fluminense

PRESSÃO

Sequências de Pressão

178

180

Recuperações Altas

92

70

Recuperações Altas
Terminadas em Finalização

18

11

Recuperações Altas
Terminadas em Gol

1

1

DEFESA

Passes Permitidos por Ação
Defensiva (PPDA)*

11.3

9.7

Rebatidas

207

182

Duelos Aéreos Ganhos na
Defesa

65.1%

54.3%

Jogos sem ser vazado

8

3

Finalizações no Alvo Concedidas

39

48

Defesas do Goleiro

34

36

xGOT

8.4

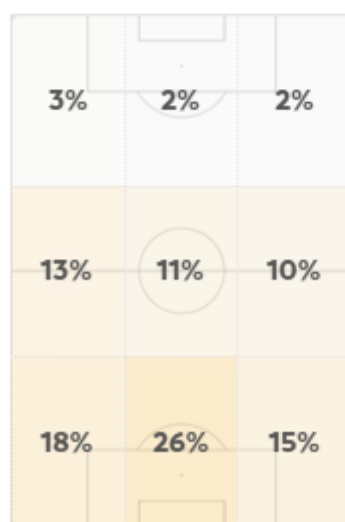
12.9

Gols Prevenidos**

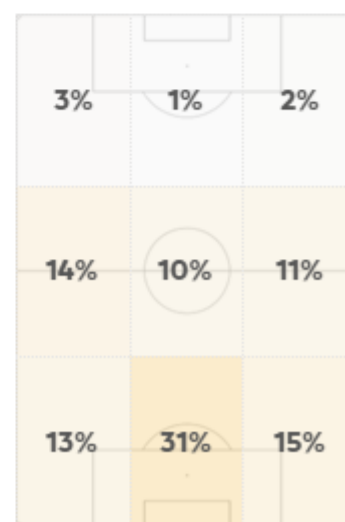
3.4

1.9

AÇÕES DEFENSIVAS por zona



2% 26%



1% 31%

Direção do Jogo

GLOSSÁRIO

*PPDA é a média de passes permitidos ao rival por cada ação defensiva própria nos primeiros 60 metros do oponente.

**xGOT é o número de gols esperados concedidos em finalizações que acertam o alvo. Os gols prevenidos surgem da subtração do xGOT dos gols sofridos.

ESTILOS DE JOGO

POSSE E CIRCULAÇÃO DA BOLA



Boca Juniors



Fluminense


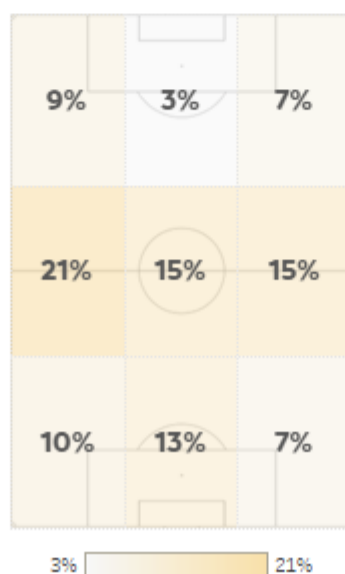
	Boca Juniors	ELABORAÇÃO	Fluminense
Sequências de 10 ou mais passes	105		159
Sequências de 10 ou mais passes terminadas em Ataque	17		30
Sequências de 10 ou mais passes terminadas em Gol	2		1
Ataques Diretos**	17		15
Gols a partir de Ataques Diretos	2		1
		POSSE	
Média de passes por Sequência	3.2		4.0
Média de metros avançados por Sequência	12.4		12.2
Avanço com a bola (metros / segundo)	1.5		1.2
Passes Longos (% do total)	11.9%		8.2%
Distância média do Tiro de Meta	45.3		19.2
Média de Posse de Bola	54.6%		60.4%
Minutos em Vantagem	272		312
Posse de Bola em Vantagem	48.4%		58.3%
Minutos empatando ou perdendo	938		875
Posse de Bola empatando ou perdendo	56.5%		61.0%

PASSES por zona

GLOSSÁRIO

***Sequência:** continuidade de passes até que seja interrompida por uma ação do rival que pode ou não implicar também na perda da posse de bola.

****Ataques Diretos** são o número de sequências de bola rolando que começam dentro do campo de defesa, percorrem com pelo menos 50% de movimento em direção ao gol rival e terminam com uma finalização ou ação com bola na área rival.



Direção do Jogo

PERFIL OFENSIVO

ANÁLISE DAS FINALIZAÇÕES



Boca Juniors



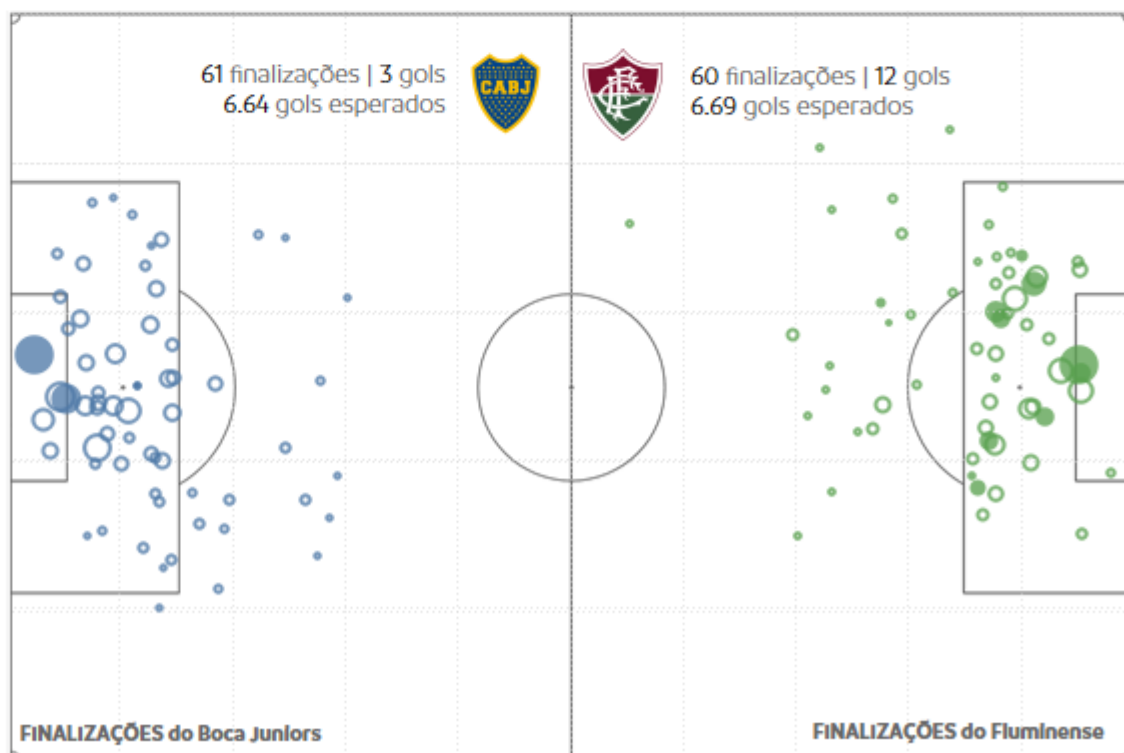
Fluminense

Gols (Total)	12	22
Gols Esperados (xG)	16.67	18.03
Finalizações Totais	140	156
Distância média de Finalizações (m.)	16.9	16.3
Finalizações no Alvo	53	61
Duelos Aéreos Ganhos no Ataque	40.3%	43.6%
Gols (Bola Rolando)	11	18
Gols de Bola Parada	1	4
Gols de Escantelo	1	4
Gols de Cruzamentos	2	3
Gols de Pênalti	0	0
Jogadores que fizeram pelo menos um Gol	8	7

MAPA DE FINALIZAÇÕES E GOLS ESPERADOS (xG) - DESDE O MATA-MATA

GLOSSÁRIO

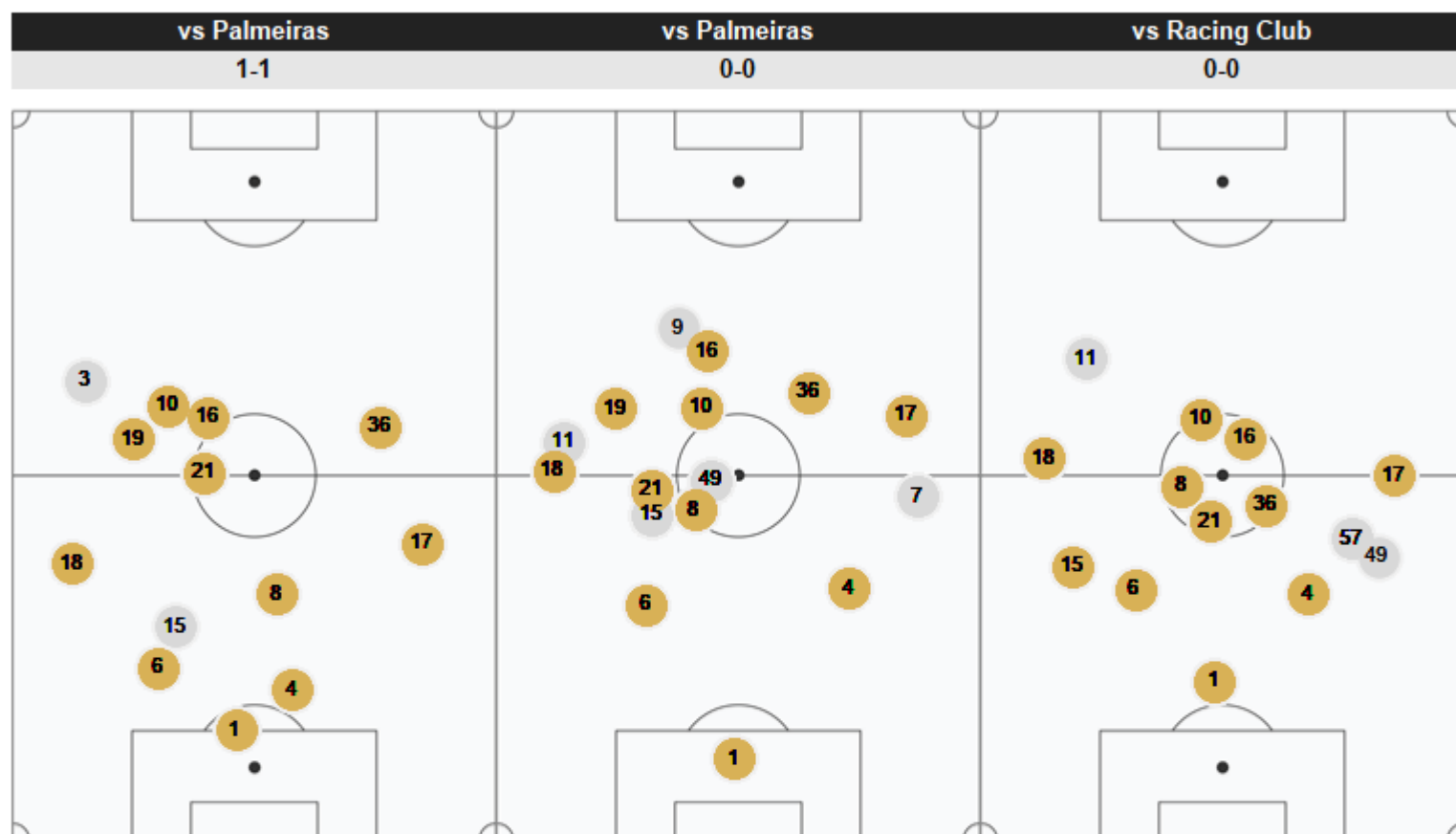
Os **Gols Esperados (xG)** medem a probabilidade de que uma finalização termine em gol, tendo em conta as circunstâncias em que é executada (ângulo do chute, posição do goleiro, distância ao alvo, tipo de finalização, etc). O tamanho do círculo está de acordo com a probabilidade de gol da finalização. As figuras preenchidas são os gols, enquanto as vazias são o restante dos arremates.



Probabilidade de Gol Mals baixa ○ ○ ○ ○ Mals alta

POSIÇÕES MÉDIAS EM CONTATO COM A BOLA ÚLTIMAS TRÊS PARTIDAS

Boca Juniors




#	Jogador	Minutos Jogados	Toques	#	Jogador	Minutos Jogados	Toques	#	Jogador	Minutos Jogados	Toques
4	Nicolás Figal	90	27	4	Nicolás Figal	90	43	4	Nicolás Figal	90	54
6	Marcos Rojo	66	25	6	Marcos Rojo	71	56	6	Marcos Rojo	90	63
17	Luis Advíncula	90	37	17	Luis Advíncula	90	52	15	Nicolás Valentini	45	33
18	Frank Fabra	82	29	18	Frank Fabra	90	82	17	Luis Advíncula	89	39
10	Edinson Cavani	90	39	10	Edinson Cavani	90	51	18	Frank Fabra	89	68
16	Miguel Merentiel	56	14	16	Miguel Merentiel	77	24	10	Edinson Cavani	90	42
1	Sergio Romero	90	34	1	Sergio Romero	90	24	16	Miguel Merentiel	45	11
8	Guillermo Fernández	90	43	8	Guillermo Fernández	77	65	1	Sergio Romero	90	29
19	Valentín Barco	68	39	19	Valentín Barco	71	62	8	Guillermo Fernández	86	53
21	Ezequiel Fernández	90	31	21	Ezequiel Fernández	87	87	21	Ezequiel Fernández	90	70
36	Cristian Medina	90	31	36	Cristian Medina	90	64	36	Cristian Medina	90	56
3	Marcelo Saracchi	8	9	7	Exequiel Zeballos	3	6	3	Marcelo Saracchi	1	0
15	Nicolás Valentini	22	11	9	Darío Benedetto	13	3	7	Exequiel Zeballos	1	1
25	Bruno Valdez	34	5	11	Lucas Janson	19	21	11	Lucas Janson	45	24
				15	Nicolás Valentini	19	19	49	Jorman Campuzano	4	3
				49	Jorman Campuzano	13	21	57	Marcelo Weigandt	45	22

* O gráfico mostra a posição média de contato com a bola dos jogadores que participaram nos últimos três jogos do time.

POSIÇÕES MÉDIAS EM CONTATO COM A BOLA ÚLTIMAS TRÊS PARTIDAS

Fluminense



* O gráfico mostra a posição média de contato com a bola dos jogadores que participaram nos últimos três jogos do time.

INFLUÊNCIA NO JOGO

BOCA JUNIORS



TOP 10 - PARTICIPAÇÃO EM JOGADAS TERMINADAS EM FINALIZAÇÃO*

Jogador	Total	Finalizações	Assistências de Finalização	Jogada Prévia
Guillermo Fernández	46	6	11	29
Frank Fabra	34	7	10	17
Cristian Medina	33	9	8	16
Luis Advíncula	31	8	10	13
Valentín Barco	30	13	7	10
Alan Varela	27	7	4	16
Sebastián Villa	19	7	4	8
Marcelo Weigandt	18	5	3	10
Miguel Merentiel	18	9	4	5
Edinson Cavani	17	9	3	5
Darío Benedetto	16	9	6	1

*Não inclui jogadas de bola parada

■ Finalizações ■ Assistências de Finalização ■ Jogada Prévia

TOP 5 - ESTATÍSTICAS DESTACADAS

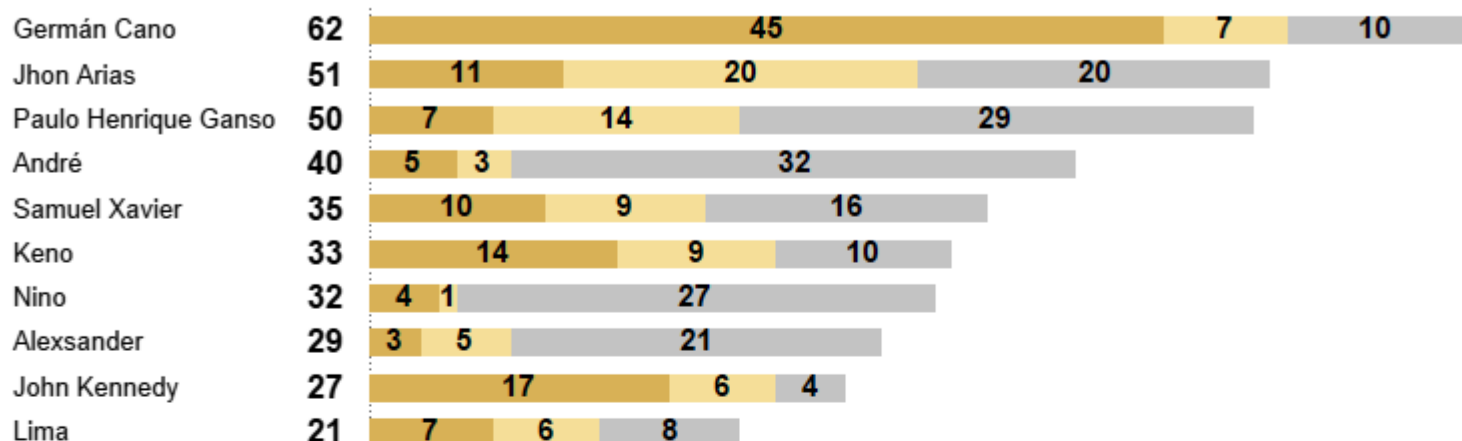
Gols / jogo*		Assistências		Finalizações		Finalizações / jogo*					
1	Luis Vázquez	0,33	1	Frank Fabra	1	1	Valentín Barco	13	1	Edinson Cavani	2,00
2	Luis Advíncula	0,27	2	Óscar Romero	1	2	Edinson Cavani	10	2	Luis Vázquez	1,33
3	Edinson Cavani	0,20	3	Esteban Rolón	1	3	Miguel Merentiel	10	3	Valentín Barco	1,30
4	Marcelo Weigandt	0,18	4	Sebastián Villa	1	4	Cristian Medina	10	4	Darío Benedetto	1,00
5	Alan Varela	0,13	5	Miguel Merentiel	1	5	Darío Benedetto	9	5	Alan Varela	0,88

Ações na área rival / jogo*		Passes / jogo*		Passes no terço final / jogo*		Assistências de finalização / jogo*					
1	Edinson Cavani	3,4	1	Alan Varela	55,4	1	Guillermo Fernández	11,4	1	Guillermo Fernández	1,42
2	Frank Fabra	2,4	2	Guillermo Fernández	53,3	2	Frank Fabra	11,4	2	Frank Fabra	1,10
3	Luis Vázquez	2,3	3	Frank Fabra	44,6	3	Valentín Barco	9,8	3	Valentín Barco	1,10
4	Valentín Barco	1,6	4	Nicolás Figal	39,3	4	Edinson Cavani	9,6	4	Luis Advíncula	0,91
5	Miguel Merentiel	1,6	5	Marcos Rojo	36,7	5	Cristian Medina	9,5	5	Edinson Cavani	0,80

* Mínimo 5 partidas jogadas; **Mínimo 5 finalizações



TOP 10 - PARTICIPAÇÃO EM JOGADAS TERMINADAS EM FINALIZAÇÃO*



*Não inclui jogadas de bola parada

■ Finalizações ■ Assistências de Finalização ■ Jogada Prévia

TOP 5 - ESTATÍSTICAS DESTACADAS

Gols / jogo*		Assistências		Finalizações		Finalizações / jogo*					
1	Germán Cano	1,09	1	Keno	3	1	Germán Cano	49	1	Germán Cano	4,45
2	John Kennedy	0,25	2	Jhon Arias	3	2	John Kennedy	18	2	Keno	1,56
3	Samuel Xavier	0,18	3	John Kennedy	3	3	Keno	14	3	John Kennedy	1,50
4	Jhon Arias	0,17	4	Germán Cano	2	4	Jhon Arias	13	4	Jhon Arias	1,08
5	Nino	0,08	5	Yony González	1	5	Samuel Xavier	10	5	Samuel Xavier	0,91

Ações na área rival / jogo*		PASSES / jogo*		PASSES no terço final / jogo*		Assistências de finalização / jogo*					
1	Germán Cano	5,5	1	André	70,2	1	Paulo Henrique Ganso	19,2	1	Jhon Arias	2,25
2	Jhon Arias	3,8	2	Nino	64,3	2	Jhon Arias	17,3	2	Paulo Henrique Ganso	1,27
3	John Kennedy	2,9	3	Paulo Henrique Ganso	54,7	3	Samuel Xavier	11,3	3	Keno	1,11
4	Keno	2,3	4	Felipe Melo	51,0	4	André	10,5	4	Marcelo	1,00
5	Samuel Xavier	2,1	5	Marcelo	44,0	5	Marcelo	10,3	5	Samuel Xavier	0,91

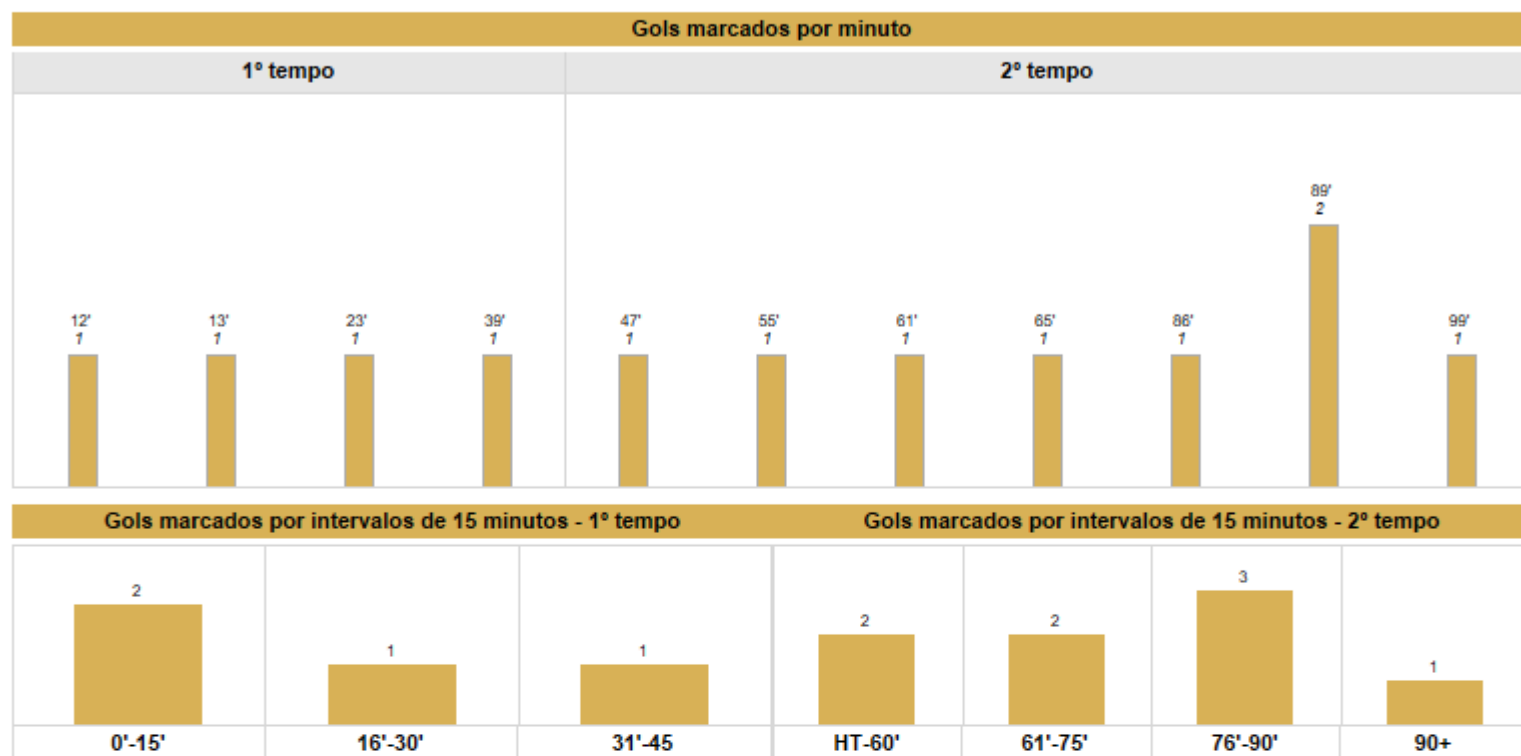
* Mínimo 5 partidas jogadas; **Mínimo 5 finalizações

GOLS MARCADOS E SOFRIDOS

BOCA JUNIORS



GOLS MARCADOS



GOLS SOFRIDOS

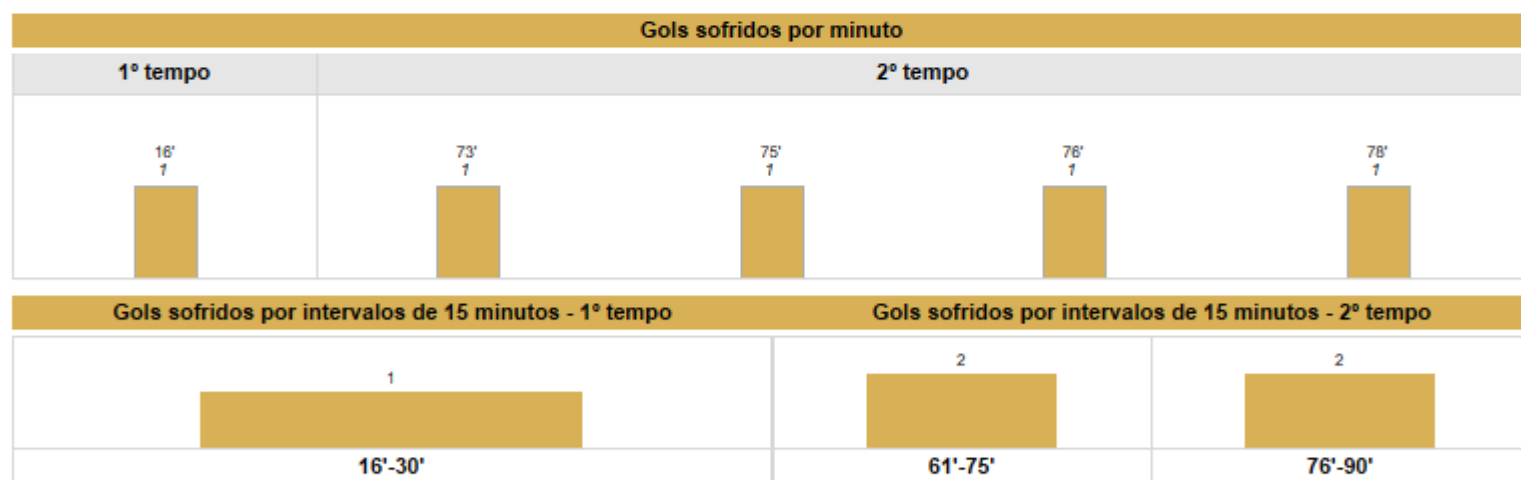


TABELA DE ARTILHEIROS

Vezes que abriu o placar		
1	Marcelo Weigandt	2
2	Edinson Cavani	1
3	Luis Advíncula	1
4	Miguel Merentiel	1
5	Exequiel Zeballos	1

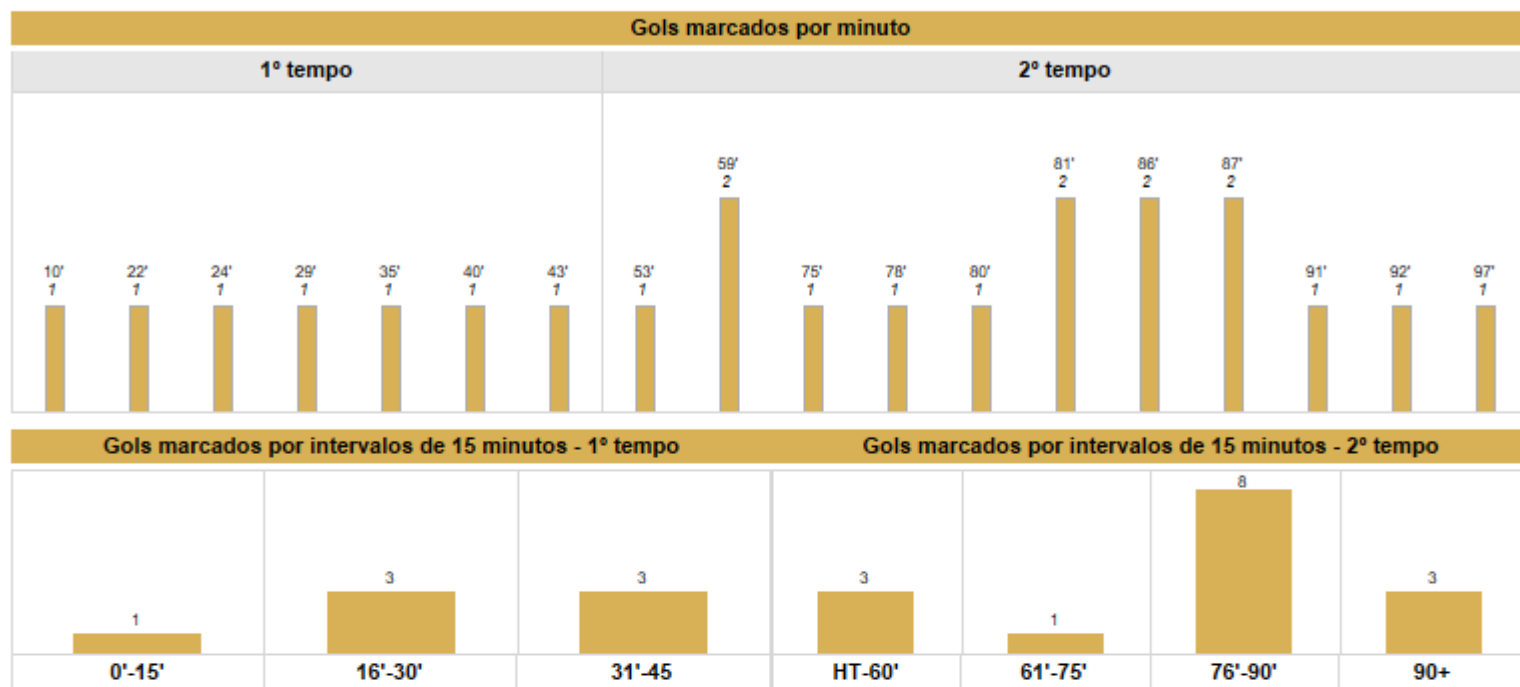
Vezes que fechou o placar		
1	Sebastián Villa	1
2	Marcelo Weigandt	1
3	Luis Vázquez	1
4	Alan Varela	1

GOLS MARCADOS E SOFRIDOS

FLUMINENSE



GOLS MARCADOS



GOLS SOFRIDOS

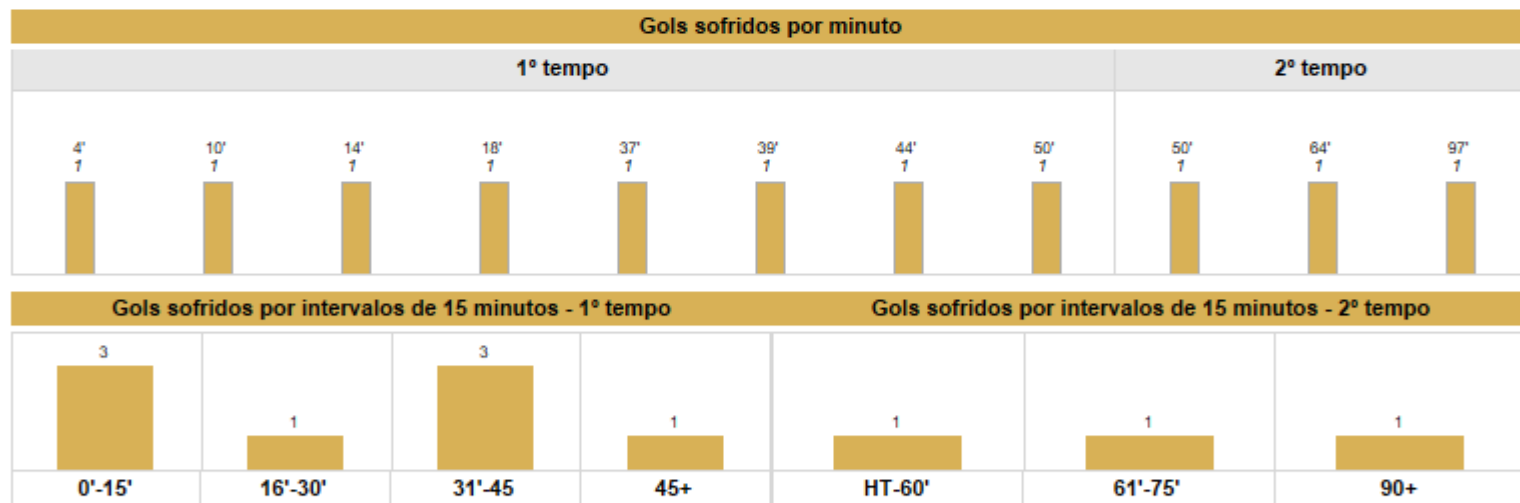


TABELA DE ARTILHEIROS

Vezes que abriu o placar		
1	Germán Cano	3
2	Samuel Xavier	1
3	Nino	1
4	André	1
5	John Kennedy	1

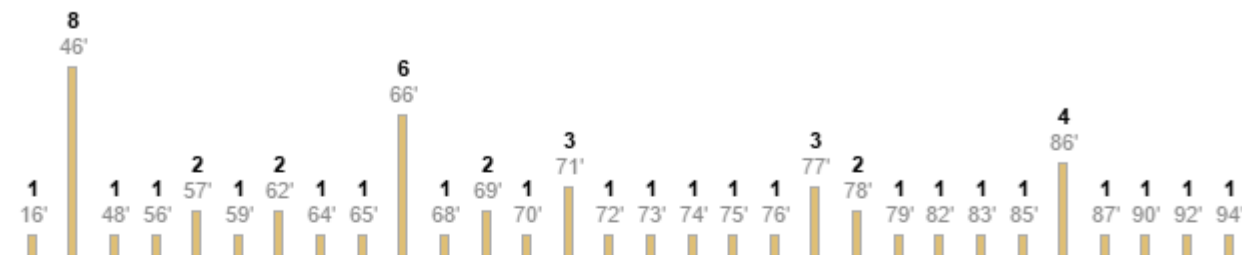
Vezes que fechou o placar		
1	Germán Cano	4
2	Samuel Xavier	1
3	Nino	1
4	Jhon Arias	1
5	Vitor Mendes	1
6	John Kennedy	1

DETALHE DAS SUBSTITUIÇÕES

BOCA JUNIORS - FLUMINENSE



Minutos das trocas



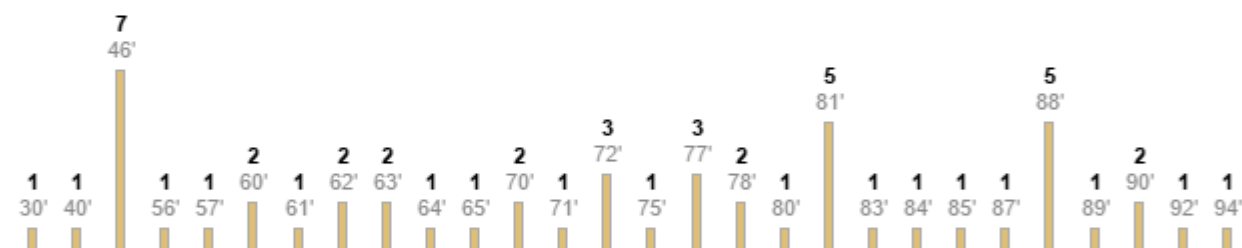
Os que mais entraram

Miguel Merentiel	6
Nicolás Valentini	5
Exequiel Zeballos	5
Luis Vázquez	4
Marcelo Weigandt	4
Lucas Janson	4
Ezequiel Fernández	3

Os que mais saíram

Miguel Merentiel	8
Valentín Barco	5
Alan Varela	4
Darío Benedetto	4
Martín Payero	3
Frank Fabra	3
Guillermo Fernández	3

Minutos das trocas



Os que mais entraram

Lelé	7
John Kennedy	5
Martinelli	5
Lima	5
Gabriel Pirani	4
Marlon Santos	4
Alexsander	3

Os que mais saíram

Felipe Melo	9
Keno	7
Paulo Henrique Ganso	7
Germán Cano	5
John Kennedy	4
Jhon Arias	4
Marcelo	4

DADOS POR JOGADOR

BOCA JUNIORS



Jogador	Data de Nascimento	Idade	Jogos	Como Titular	Minutos	Gols	Assistências	Cartões Amarelos	Cartões Vermelhos
Sergio Romero	22/02/87	36	12	12	1.080	0	0	1	0
Guillermo Fernández	11/10/91	32	12	12	1.062	0	0	2	0
Nicolás Figal	03/04/94	29	11	11	945	0	0	4	0
Luis Advíncula	02/03/90	33	11	10	908	3	1	2	0
Frank Fabra	22/02/91	32	10	10	867	0	1	2	0
Cristian Medina	01/06/02	21	10	8	757	0	0	1	0
Alan Varela	04/07/01	22	8	8	659	1	0	1	0
Nicolás Valentini	06/04/01	22	10	5	554	0	0	2	0
Valentín Barco	23/07/04	19	8	7	539	1	1	3	0
Miguel Merentiel	24/02/96	27	12	6	495	1	1	2	0
Marcelo Weigandt	11/01/00	23	8	4	448	2	1	1	0
Edinson Cavani	14/02/87	36	5	5	431	1	0	1	0
Ezequiel Fernández	25/07/02	21	7	4	397	0	0	1	0
Marcos Rojo	20/03/90	33	6	5	372	0	0	1	1
Sebastián Villa	19/05/96	27	4	4	360	1	1	0	0
Darío Benedetto	17/05/90	33	7	4	324	0	0	2	0
Facundo Roncaglia	10/02/87	36	4	3	266	0	0	1	1
Bruno Valdez	06/10/92	31	5	3	245	0	0	0	2
Martín Payero	11/09/98	25	4	3	185	0	1	1	0
Óscar Romero	04/07/92	31	3	1	158	0	1	0	0
Luis Vázquez	24/04/01	22	5	1	131	2	1	0	0
Norberto Briasco	29/02/96	27	3	2	130	0	0	1	0
Lucas Janson	16/08/94	29	4	0	101	0	0	0	0
Juan Ramírez	25/05/93	30	2	1	84	0	1	0	0
Exequiel Zeballos	24/04/02	21	5	0	77	0	0	1	0
Jorman Campuzano	30/04/96	27	3	1	62	0	0	0	0
Luca Langoni	09/02/02	21	2	2	61	0	0	0	0
Agustín Sández	16/01/01	22	1	0	24	0	0	0	0
Esteban Rolón	25/03/95	28	1	0	17	0	1	0	0
Marcelo Saracchi	23/04/98	25	2	0	9	0	0	0	0
Julian Carrasco	13/03/02	21	0	0	0	0	0	0	0
Gonzalo Morales	03/04/03	20	0	0	0	0	0	0	0
Lautaro Di Lollo	10/03/04	19	0	0	0	0	0	0	0
Diego González	09/02/88	35	0	0	0	0	0	0	0
Vicente Taborda	14/06/01	22	0	0	0	0	0	0	0
Nahuel Génez	18/06/03	20	0	0	0	0	0	0	0
Javier García	29/01/87	36	0	0	0	0	0	1	0
Brandon Cortés	26/06/01	22	0	0	0	0	0	0	0
Ezequiel Bullaude	26/10/00	23	0	0	0	0	0	0	0
Lucas Blondel	14/09/96	27	0	0	0	0	0	0	0
Nicolás Orsini	12/09/94	29	0	0	0	0	0	0	0

DADOS POR JOGADOR

FLUMINENSE



Jogador	Data de Nascimento	Idade	Jogos	Como Titular	Minutos	Gols	Assistências	Cartões Amarelos	Cartões Vermelhos
Fábio	30/09/80	43	12	12	1.080	0	0	1	0
André	16/07/01	22	12	11	1.018	1	0	2	0
Jhon Arias	21/09/97	26	12	11	1.010	2	3	2	0
Nino	10/04/97	26	11	11	990	1	1	3	0
Germán Cano	02/01/88	35	11	11	965	12	2	2	0
Samuel Xavier	06/06/90	33	10	10	847	2	1	2	1
Paulo Henrique Ganso	12/10/89	34	11	11	824	0	1	1	0
Felipe Melo	26/06/83	40	11	11	711	0	0	4	0
Keno	10/09/89	34	9	9	680	0	3	0	0
Lima	11/06/96	27	10	5	554	0	1	1	0
Marcelo	12/05/88	35	7	7	509	0	0	1	1
John Kennedy	18/05/02	21	9	4	432	3	3	3	0
Alexsander	08/10/03	20	7	4	400	0	1	1	0
Martinelli	05/10/01	22	7	2	299	0	1	2	0
Diogo Barbosa	17/08/92	31	4	3	299	0	0	0	0
Guga	29/08/98	25	5	3	277	0	0	0	0
Lelê	01/10/97	26	8	1	131	0	0	1	0
Gabriel Pirani	12/04/02	21	5	1	111	0	0	0	0
Manoel	26/02/90	33	1	1	90	0	0	0	0
João Henrique	28/02/06	17	1	1	90	0	0	1	0
Marlon Santos	07/09/95	28	4	0	85	0	0	0	0
Vitor Mendes	13/02/99	24	3	0	83	1	0	1	0
Thiago Santos	05/09/89	34	2	1	74	0	0	0	0
David Braz	21/05/87	36	1	1	71	0	0	1	0
Isaac	24/04/04	19	1	1	62	0	0	0	0
Arthur	24/02/05	18	1	0	28	0	0	0	0
Leonardo Fernández	08/11/98	24	2	0	22	0	1	0	0
Alan	10/07/89	34	1	0	19	0	0	0	0
Daniel	11/01/96	27	1	0	18	0	0	0	0
Yony González	11/07/94	29	3	0	14	0	1	0	0
Kauã Elias	28/03/06	17	1	0	9	0	0	0	0
Felipe	29/05/02	21	1	0	1	0	0	0	0
Kayky Almeida	01/05/05	18	0	0	0	0	0	0	0
Jefté	21/12/03	19	0	0	0	0	0	0	0
Pedro Rangel	29/06/00	23	0	0	0	0	0	0	0
Alexandre Jesus	16/09/01	22	0	0	0	0	0	0	0
Vitor Eudes	21/10/98	25	0	0	0	0	0	0	0
Giovanni	31/01/02	21	0	0	0	0	0	0	0

Todos os dados da CONMEBOL Libertadores em um só lugar.



Escaneie o Código QR e acesse todas as estatísticas da Opta da CONMEBOL Libertadores, incluindo estatísticas da final em tempo real por meio do site oficial da CONMEBOL.



- CONMEBOL -

LIBERTADORES



Contato editorial.latam@statsperform.com
Nossas Redes @optajavier | @optajoao