

INFORME

PRE PARTIDO



FINAL 2023



4 de Noviembre 2023 | 17:00

Estadio Jornalista Mário Filho (Maracanã)



- CONMEBOL -

LIBERTADORES

INFORME PRE PARTIDO



04/11/23

ESTADIO MARACANÁ
RIO DE JANEIRO, BRASIL

Fluminense y Boca Juniors ya se enfrentaron seis veces en la historia de la CONMEBOL Libertadores, con dos victorias para cada lado y dos empates. Los equipos se cruzaron en dos fases eliminatorias del torneo: semifinales de 2008 (Flu se clasificó) y cuartos de final de 2012 (Boca se clasificó). En cada ocasión, el equipo que avanzó al torneo terminó como subcampeón de la edición.

Boca Juniors puede ganar la CONMEBOL Libertadores por séptima vez, igualando a Independiente como el equipo con más títulos en la historia del torneo. Esa es la 12ª final del Xeneize en la historia del torneo, el récord entre todos los equipos.

Fluminense puede ganar el título de CONMEBOL Libertadores por primera vez, siendo el 11º equipo brasileño diferente en conquistarlo. Flu ya disputó una final del torneo en 2008, perdiendo el título contra LDU.

En las últimas cuatro finales de CONMEBOL Libertadores donde se enfrentaron un equipo que ya tenía títulos del torneo y uno que no tenía, los excampeones ganaron todas: River Plate vs Tigres en 2014, Atlético Nacional vs Independiente Del Valle en 2016, Grêmio vs Lanús en 2017 y Flamengo vs Athletico Paranaense en 2022.

Fluminense no perdió ninguno de sus últimos siete partidos en la CONMEBOL Libertadores 2023 (4V 3E). Es su máxima racha invicta en una misma edición del torneo.



EL CAMINO A LA GLORIA ETERNA

LAS CAMPAÑAS DE BOCA Y FLUMINENSE



				Goles Esperados (xG)	POSESIÓN
				Goles Esperados concedidos	
1	Monagas SC	Visitante	0-0	0,5 0,7	48,9%
2	Deportivo Pereira	Local	2-1	0,7 1,1	58,7%
3	Colo-Colo	Visitante	2-0	1,0 1,5	49,1%
4	Deportivo Pereira	Visitante	0-1	1,7 0,6	64,5%
5	Colo-Colo	Local	1-0	1,1 1,7	57,3%
6	Monagas SC	Local	4-0	0,4 4,5	63,7%
7	Nacional	Visitante	0-0	1,0 0,5	54,8%
8	Nacional	Local	2-2	0,9 2,5	64,1%
9	Racing Club	Local	0-0	0,5 0,8	56,8%
10	Racing Club	Visitante	0-0	0,7 0,3	46,5%
11	Palmeiras	Local	0-0	0,4 1,6	56,2%
12	Palmeiras	Visitante	1-1	1,4 0,9	31,7%



1	Sporting Cristal	Visitante	3-1	0,4 4,1	56,6%
2	The Strongest	Local	1-0	0,0 2,2	76,6%
3	River Plate	Local	5-1	0,8 3,4	55,1%
4	The Strongest	Visitante	0-1	2,2 0,4	59,6%
5	River Plate	Visitante	0-2	2,2 0,7	54,5%
6	Sporting Cristal	Local	1-1	0,5 0,6	60,7%
7	Argentinos Juniors	Visitante	1-1	0,8 0,4	52,6%
8	Argentinos Juniors	Local	2-0	0,1 1,0	66,9%
9	Olimpia	Local	2-0	0,1 1,6	69,9%
10	Olimpia	Visitante	3-1	1,1 1,9	52,4%
11	Internacional	Local	2-2	0,9 1,3	54,3%
12	Internacional	Visitante	2-1	1,4 0,5	65,1%

INFORME PRE PARTIDO



04/11/23

ESTADIO MARACANÁ
RIO DE JANEIRO, BRASIL

Boca Juniors no perdió en sus últimos ocho partidos en la CONMEBOL Libertadores (2V 6E), empatando los seis disputados en la fase final. El Xeneize es el primer equipo en llegar a una final sin ganar un encuentro desde octavos.

Fábio jugará su 100º partido en CONMEBOL Libertadores en la final ante Boca Juniors. El arquero de Fluminense será el tercer jugador en alcanzar la marca centenaria, después de Ever Hugo Almeida (113) y Sergio Aquino (107). Fábio ya es dueño del récord de más victorias en la historia del torneo (56).

Boca podría ser el segundo equipo argentino que gana la CONMEBOL Libertadores sin perder partidos desde octavos de final. Anteriormente solo lo pudieron lograr Vasco da Gama (5V 3E en 1998), Once Caldas (2V 6E en 2004), Estudiantes de La Plata (6V 2E en 2009), Santos (4V 4E en 2011), Corinthians (4V 4E en 2012), Palmeiras (4V 3E en 2021), Flamengo (7V en 2022).

Fluminense podría ser el primer campeón en la historia de la CONMEBOL Libertadores tras haber enfrentado a Boca Juniors y River Plate (1V 1D) durante el certamen.

Sergio Romero tiene un porcentaje de atajadas de 87% en la CONMEBOL Libertadores 2023 (34 atajadas en 39 remates al arco recibidos). Es el mejor porcentaje entre los arqueros con más de seis partidos en las últimas 10 temporadas del torneo.





50

Los partidos que disputó Boca Juniors en Brasil, ganó 10, empató 21 y perdió 19. Su último triunfo fue en la CONMEBOL Libertadores del 2020 (vs. Inter 1-0), desde entonces igualó en tres oportunidades y cayó en las tres restantes.

Boca en Brasil por competencias CONMEBOL

Fecha & Competencia		Rival & Resultado	
04/09/1963	Libertadores	Santos	2-3
11/09/1977	Libertadores	Cruzeiro	0-1
24/09/1978	Libertadores	Atlético Mineiro	2-1
16/03/1988	Supercopa	Grêmio	0-2
08/11/1989	Supercopa	Grêmio	0-0
01/05/1991	Libertadores	Flamengo	1-2
24/04/1991	Libertadores	Corinthians	1-1
10/07/1993	Copa de Oro	São Paulo	1-1
14/07/1993	Copa de Oro	Atlético Mineiro	0-0
06/04/1994	Libertadores	Cruzeiro	1-2
09/03/1994	Libertadores	Palmeiras	1-6
26/10/1994	Supercopa	São Paulo	0-1
13/09/1995	Supercopa	São Paulo	0-1
23/10/1996	Supercopa	Cruzeiro	1-1
23/10/1997	Supercopa	Cruzeiro	1-2
02/09/1998	Copa Mercosur	Flamengo	2-0
29/10/1998	Copa Mercosur	Palmeiras	1-3
08/09/1999	Copa Mercosur	São Paulo	1-1
19/09/2000	Copa Mercosur	Corinthians	2-2
21/06/2000	Libertadores	Palmeiras	0-0
13/06/2001	Libertadores	Palmeiras	2-2
23/05/2001	Libertadores	Vasco da Gama	1-0
29/07/2001	Copa Mercosur	Vasco da Gama	2-2
02/07/2003	Libertadores	Santos	3-1
15/05/2003	Libertadores	Paysandu	4-2
01/12/2004	Sudamericana	Internacional	0-0
20/05/2004	Libertadores	São Caetano	0-0
19/10/2005	Sudamericana	Internacional	0-1
14/09/2006	Recopa	São Paulo	2-2
20/06/2007	Libertadores	Grêmio	2-0
26/09/2007	Sudamericana	São Paulo	0-1
04/06/2008	Libertadores	Fluminense	1-3
07/05/2008	Libertadores	Cruzeiro	2-1
23/10/2008	Sudamericana	Internacional	0-2
05/07/2012	Libertadores	Corinthians	0-2
11/04/2012	Libertadores	Fluminense	2-0
23/05/2012	Libertadores	Fluminense	1-1
16/05/2013	Libertadores	Corinthians	1-1
04/10/2018	Libertadores	Cruzeiro	1-1
11/04/2018	Libertadores	Palmeiras	1-1
31/10/2018	Libertadores	Palmeiras	2-2
02/04/2019	Libertadores	Athletico Paranaense	0-3
24/07/2019	Libertadores	Athletico Paranaense	1-0
02/12/2020	Libertadores	Internacional	1-0
13/01/2021	Libertadores	Santos	0-3
11/05/2021	Libertadores	Santos	0-1
20/07/2021	Libertadores	Atlético Mineiro	0-0
26/04/2022	Libertadores	Corinthians	0-2
28/06/2022	Libertadores	Corinthians	0-0
05/10/2023	Libertadores	Palmeiras	1-1

INFORME PRE PARTIDO



04/11/23

ESTADIO MARACANÁ
RIO DE JANEIRO, BRASIL

Las últimas tres finales entre equipos de Argentina y Brasil terminaron a favor de los equipos brasileños: Corinthians ante Boca en 2012, Grêmio contra Lanús en 2017 y Flamengo ante River en 2019.

Marcelo podría convertirse en el quinto futbolista en conquistar primero la UEFA Champions League (2014, 2016, 2017, 2018 y 2022) y luego la CONMEBOL Libertadores, junto a Rafinha (Bayern Munich en 2013 y Flamengo en 2019), Ronaldinho (Barcelona en 2006 y Atlético Mineiro en 2013), Ramires (Chelsea en 2012 y Palmeiras en 2020) y David Luiz (Chelsea en 2012 y Flamengo en 2022).

De jugar ante Boca, Fábio será el tercer jugador en alcanzar los 100 partidos en la CONMEBOL Libertadores, después de los paraguayos Sergio Aquino (107) y Ever Hugo Almeida (113).

Marcelo Saracchi podría convertirse en el tercer jugador en ser campeón de la CONMEBOL Libertadores tanto con River Plate (2018) como con Boca Juniors, después de Nicolás Bertolo y Jonatan Maidana. Los mencionados conquistaron el trofeo como compañeros en 2007 con el Xeneize y en 2015 con el Millonario. Además, el defensor volvió a consagrarse en 2018 con el equipo de Núñez.

Boca estuvo apenas 34 minutos en desventaja durante la CONMEBOL Libertadores 2023, ambos en partidos contra Deportivo Pereira: fueron 21 minutos en Colombia y 13 en Argentina.



Fluminense en Brasil contra equipos argentinos en competencias CONMEBOL



14

Los partidos que disputó Fluminense como local recibiendo equipos argentinos en competencias CONMEBOL. Ganó seis, empató seis y sólo perdió dos, uno de ellos contra Boca en la CONMEBOL Libertadores 2012.

En la presente edición el Flu ya derrotó a dos representantes albicelestes jugando en Brasil: River (5-1) y Argentinos Juniors (2-0).

Fecha & Competencia		Rival & Resultado	
05/08/1985	Libertadores	Argentinos Juniors	0-1
27/08/1985	Libertadores	Ferro Carril Oeste	0-0
14/09/2005	Sudamericana	Banfield	3-1
28/09/2006	Sudamericana	Gimnasia La Plata	1-1
04/06/2008	Libertadores	Boca Juniors	3-1
05/03/2008	Libertadores	Arsenal de Sarandí	6-0
09/02/2011	Libertadores	Argentinos Juniors	2-2
07/02/2012	Libertadores	Arsenal de Sarandí	1-0
11/04/2012	Libertadores	Boca Juniors	0-2
23/05/2012	Libertadores	Boca Juniors	1-1
22/04/2021	Libertadores	River Plate	1-1
26/04/2022	Sudamericana	Unión Santa Fe	0-0
02/05/2023	Libertadores	River Plate	5-1
08/08/2023	Libertadores	Argentinos Juniors	2-0

INFORME PRE PARTIDO



04/11/23

ESTADIO MARACANÁ
RIO DE JANEIRO, BRASIL

Germán Cano anotó 12 goles en la CONMEBOL Libertadores 2023. Apenas cuatro jugadores lograron superar la marca del delantero argentino de Fluminense en una edición del torneo: Palhinha en 1976 (13), Norberto Santiago Raffo en 1967 (14), Luizão en 2000 (15) y Daniel Onega en 1966 (17).

Boca Juniors recibió cinco goles en la CONMEBOL Libertadores 2023. Apenas un equipo fue campeón del torneo con el formato que incluye los octavos de final habiendo recibido menos goles que el Xeneize en la temporada actual: Corinthians en 2012 (4).

Felipe Melo podría convertirse en el primer jugador brasileño en ganar la CONMEBOL Libertadores en tres de cuatro ediciones disputadas consecutivamente, luego de haber sido campeón con Palmeiras en 2020 y 2021.

Luis Advíncula podría ser el octavo jugador peruano en campeonar en la CONMEBOL Libertadores, después de Juan Joya (Peñarol – 1961 y 1966), Percy Rojas (Independiente – 1975), Eleazar Soria (Independiente / 1975), José Pereda (Boca Juniors – 2000 y 2001), Luis Ramirez (Corinthians – 2012), Beto Da Silva (Gremio – 2017) y Miguel Trauco (Flamengo – 2019).

Boca es el equipo que más veces salió campeón de la CONMEBOL Libertadores en Brasil, con tres. El Xeneize venció a Palmeiras (2000), Santos (2003) y Gremio (2007) como visitante para luego levantar el trofeo continental.



PERFIL DEFENSIVO

ANÁLISIS DE LA MARCA Y LA PRESIÓN



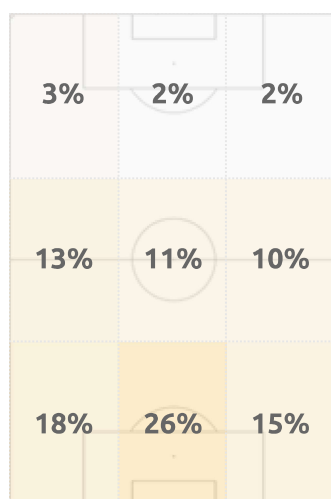
Boca Juniors



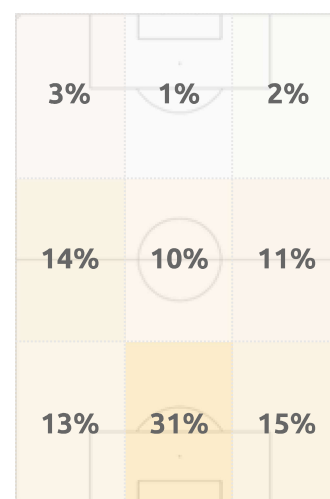
Fluminense

		PRESIÓN	
Secuencias de Presión	178		180
Recuperaciones Altas	92		70
Recuperaciones Altas Terminadas en Remate	18		11
Recuperaciones Altas Terminadas en Gol	1		1
		DEFENSA	
Pases Permitidos por Acción Defensiva (PPDA)*	11.3		9.7
Despejes	207		182
Duelos Aéreos Ganados en Defensa	65.1%		54.3%
Vallas Invictas	8		3
Remates al Arco Concedidos	39		48
Atajadas	34		36
xGOT	8.4		12.9
Goles Prevenidos**	3.4		1.9

ACCIONES DEFENSIVAS por zona



2% 26%



1% 31%

Dirección del Juego ↑

GLOSARIO

*PPDA es el promedio de pases permitidos al rival por cada acción defensiva propia en los primeros 60 metros del oponente.

**xGOT es el número de goles esperados concedidos en remates que van entre los tres palos. Los goles prevenidos surgen de la resta del xGOT y los goles concedidos.

ESTILOS DE JUEGO

TENENCIA Y CIRCULACIÓN DEL BALÓN



Boca Juniors



Fluminense

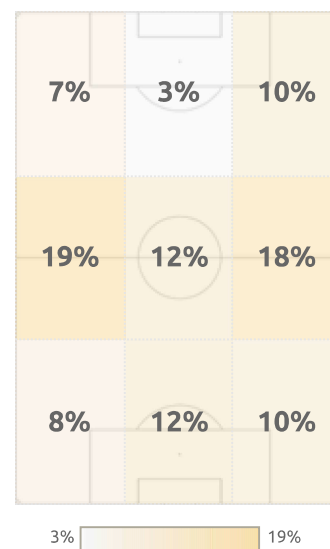

		ELABORACIÓN	
Secuencias de 10 o más pases	105		159
Secuencias de 10 o más pases terminados en Ataque	17		30
Secuencias de 10 o más pases terminados en Gol	2		1
Ataques Directos**	17		15
Goles a partir de Ataques Directos	2		1
		TENENCIA	
Pases promedio por Secuencia	3.2		4.0
Metros avanzados en promedio por secuencia	12.4		12.2
Avance con la pelota (metros / segundo)	1.5		1.2
Pases Largos (% del total)	11.9%		8.2%
Distancia promedio del Saque de Arco	45.3		19.2
Posesión Promedio	54.6%		60.4%
Minutos en Ventaja	272		312
Posesión en Ventaja	48.4%		58.3%
Minutos empatando o perdiendo	938		875
Posesión Empatando o Perdiendo	56.5%		61.0%

PASES por zona

GLOSARIO

***Secuencia:** continuidad de pases hasta que es interrumpida por una acción del rival que puede o no implicar también la pérdida de la posesión.

****Ataques Directos** es el número de secuencias de juego abierto que comienzan dentro del propio campo del equipo y tienen al menos un 50% de su recorrido hacia el arco del oponente y terminan con un remate o un toque en el área rival.



Dirección del Juego

PERFIL OFENSIVO

ANÁLISIS DE LAS FINALIZACIONES



Boca Juniors



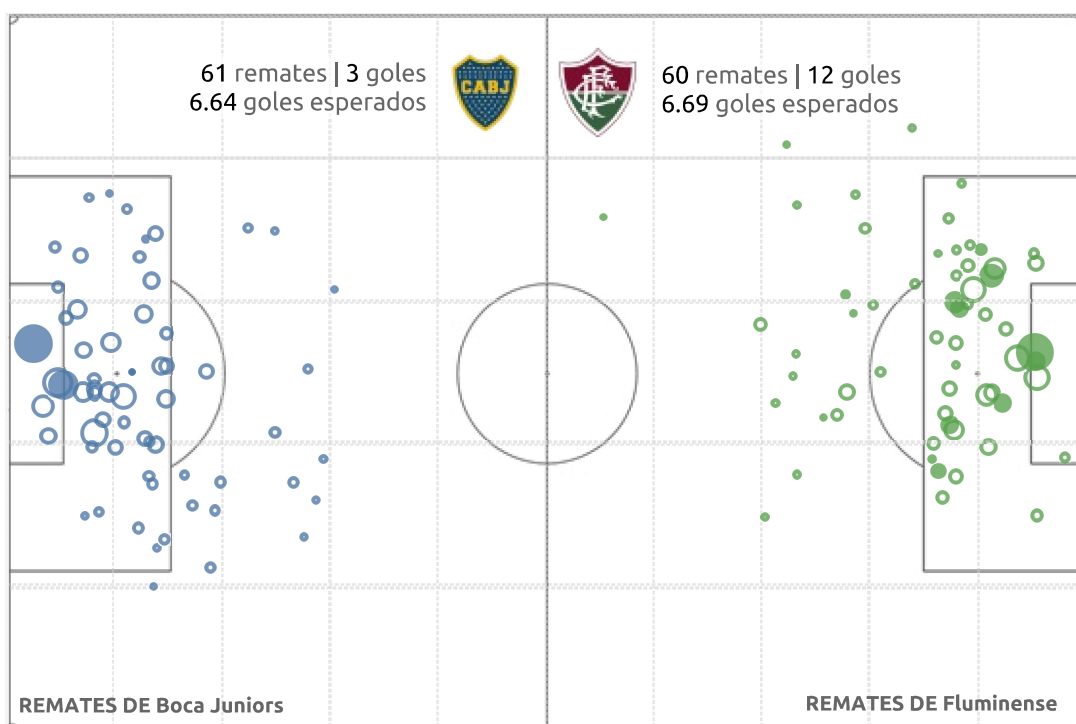
Fluminense

Goles Totales	12	22
Goles Esperados (xG)	16.67	18.03
Remates Totales	140	156
Distancia promedio de Remates (m.)	16.9	16.3
Remates al Arco	53	61
Duelos Aéreos Ganados en Ataque	40.3%	43.6%
Goles de Jugada	11	18
Goles de Pelota Parada	1	4
Goles desde Córners	1	4
Goles desde Centros	2	3
Goles de Penal	0	0
Jugadores que Anotaron al menos un Gol	8	7

MAPA DE REMATES Y GOLES ESPERADOS (xG) - DESDE FASE ELIMINATORIA

GLOSARIO

Goles Esperados (xG) miden la probabilidad de que un remate termine en gol, teniendo en cuenta la circunstancias en las que se ejecuta (ángulo de tiro, posición del arquero, distancia al arco, tipo de remate, etc). El tamaño del círculo está de acuerdo con la probabilidad del gol del remate, las figuras rellenas son los goles y las vacías, el resto de los tiros.

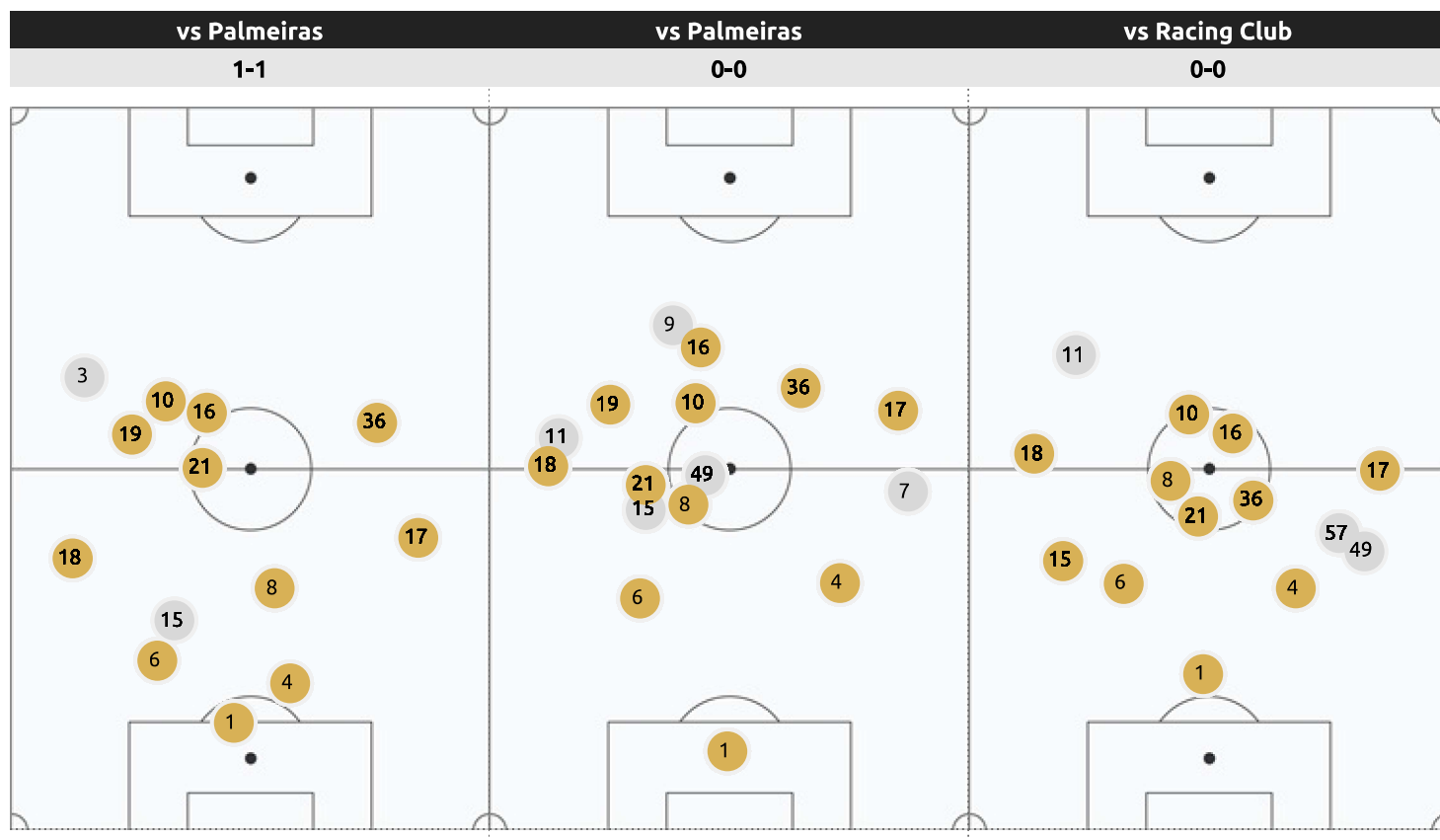


Probabilidad de Gol Más baja ○ ○ ○ ○ Más alta

POSICIONES PROMEDIO EN CONTACTO CON EL BALÓN

ÚLTIMOS TRES PARTIDOS

Boca Juniors



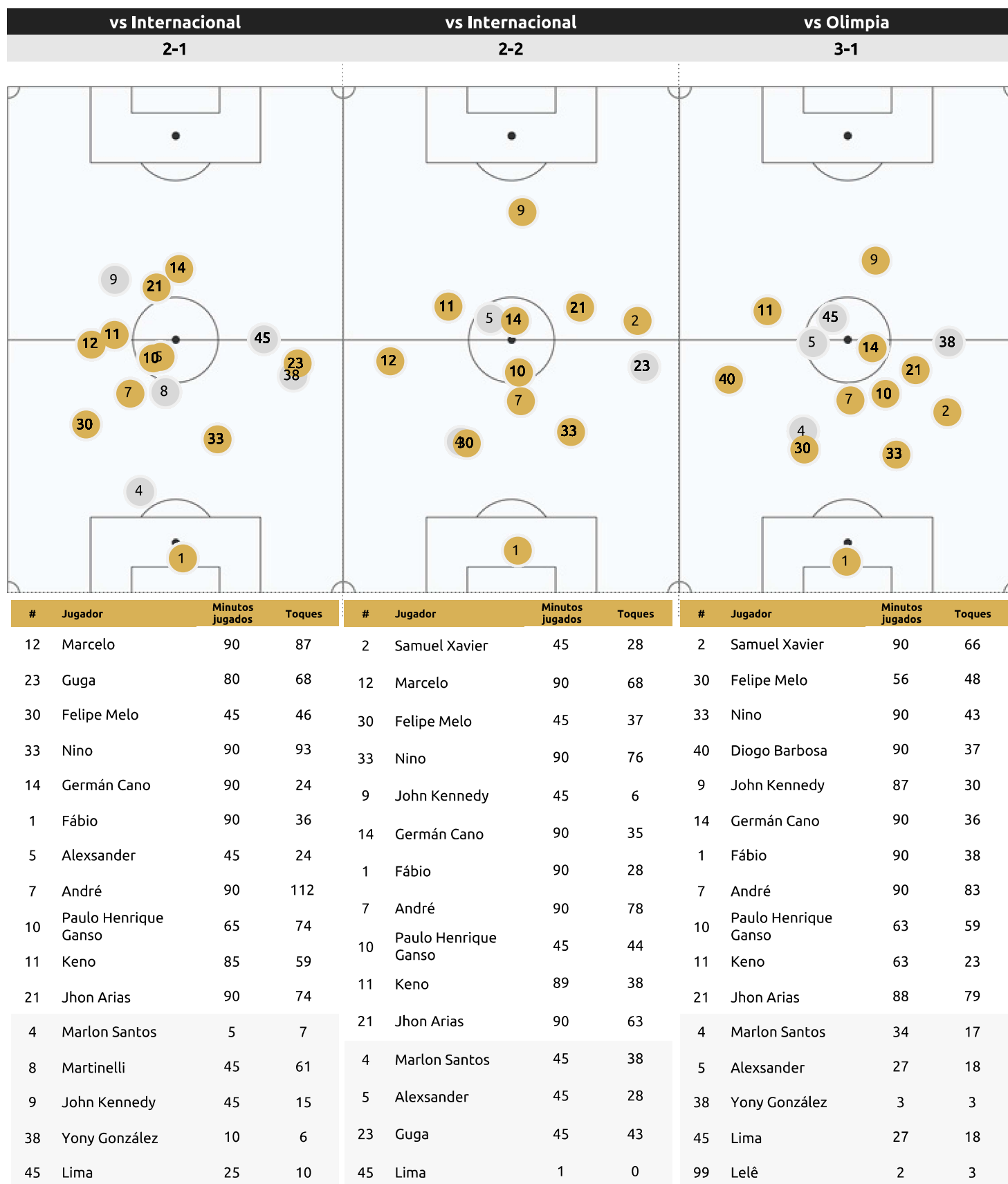
#	Jugador	Minutos jugados	Toques	#	Jugador	Minutos jugados	Toques	#	Jugador	Minutos jugados	Toques
4	Nicolás Figal	90	27	4	Nicolás Figal	90	43	4	Nicolás Figal	90	54
6	Marcos Rojo	66	25	6	Marcos Rojo	71	56	6	Marcos Rojo	90	63
17	Luis Advíncula	90	37	17	Luis Advíncula	90	52	15	Nicolás Valentini	45	33
18	Frank Fabra	82	29	18	Frank Fabra	90	82	17	Luis Advíncula	89	39
10	Edinson Cavani	90	39	10	Edinson Cavani	90	51	18	Frank Fabra	89	68
16	Miguel Merentiel	56	14	16	Miguel Merentiel	77	24	10	Edinson Cavani	90	42
1	Sergio Romero	90	34	1	Sergio Romero	90	24	16	Miguel Merentiel	45	11
8	Guillermo Fernández	90	43	8	Guillermo Fernández	77	65	1	Sergio Romero	90	29
19	Valentín Barco	68	39	19	Valentín Barco	71	62	8	Guillermo Fernández	86	53
21	Ezequiel Fernández	90	31	21	Ezequiel Fernández	87	87	21	Ezequiel Fernández	90	70
36	Cristian Medina	90	31	36	Cristian Medina	90	64	36	Cristian Medina	90	56
3	Marcelo Saracchi	8	9	7	Exequiel Zeballos	3	6	3	Marcelo Saracchi	1	0
15	Nicolás Valentini	22	11	9	Darío Benedetto	13	3	7	Exequiel Zeballos	1	1
25	Bruno Valdez	34	5	11	Lucas Janson	19	21	11	Lucas Janson	45	24
				15	Nicolás Valentini	19	19	49	Jorman Campuzano	4	3
				49	Jorman Campuzano	13	21	57	Marcelo Weigandt	45	22

* El gráfico muestra la posición promedio de contacto con la pelota de los jugadores que participaron en los últimos tres partidos del equipo.

POSICIONES PROMEDIO EN CONTACTO CON EL BALÓN

ÚLTIMOS TRES PARTIDOS

Fluminense



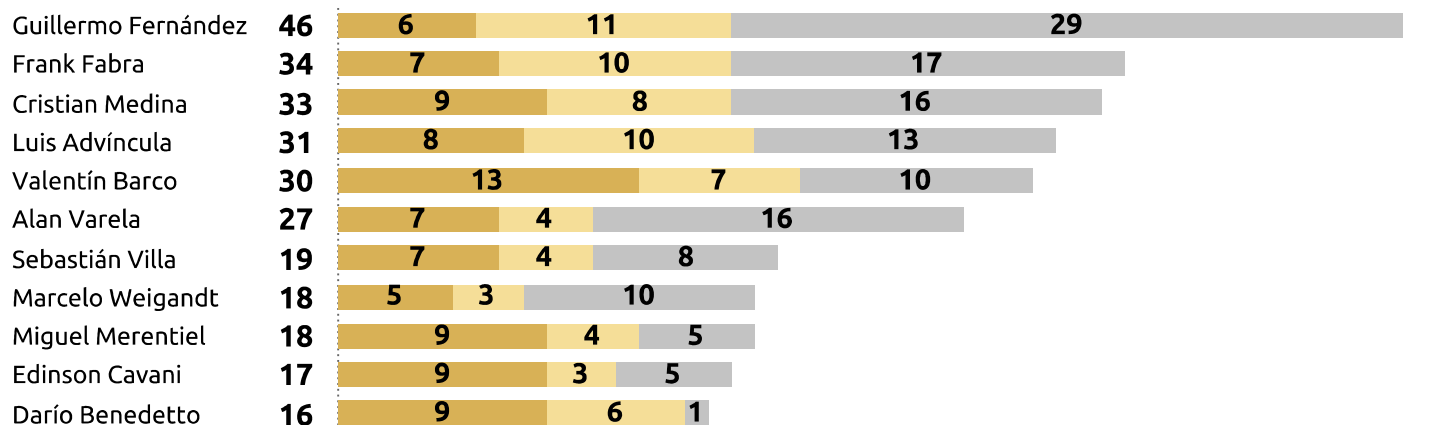
* El gráfico muestra la posición promedio de contacto con la pelota de los jugadores que participaron en los últimos tres partidos del equipo.

INFLUENCIA EN EL JUEGO

BOCA JUNIORS



TOP 10 - PARTICIPACIÓN EN JUGADAS TERMINADAS EN REMATES*



*No incluye jugadas de pelota parada

■ Remates ■ Asistencia de Remate ■ Jugada previa

TOP 5 - ESTADÍSTICAS DESTACADAS

Goles / partido*		Asistencias		Remates		Remates / partido*	
1	Luis Vázquez 0,33	1	Frank Fabra 1	1	Valentín Barco 13	1	Edinson Cavani 2,00
2	Luis Advíncula 0,27	2	Óscar Romero 1	2	Edinson Cavani 10	2	Luis Vázquez 1,33
3	Edinson Cavani 0,20	3	Esteban Rolón 1	3	Miguel Merentiel 10	3	Valentín Barco 1,30
4	Marcelo Weigandt 0,18	4	Sebastián Villa 1	4	Cristian Medina 10	4	Darío Benedetto 1,00
5	Alan Varela 0,13	5	Miguel Merentiel 1	5	Darío Benedetto 9	5	Alan Varela 0,88

Intervenciones en el área / partido*		Pases / partido*		Pases en el último tercio / partido*		Asistencias de disparo / partido*	
1	Edinson Cavani 3,4	1	Alan Varela 55,4	1	Guillermo Fernández 11,4	1	Guillermo Fernández 1,42
2	Frank Fabra 2,4	2	Guillermo Fernández 53,3	2	Frank Fabra 11,4	2	Frank Fabra 1,10
3	Luis Vázquez 2,3	3	Frank Fabra 44,6	3	Valentín Barco 9,8	3	Valentín Barco 1,10
4	Valentín Barco 1,6	4	Nicolás Figal 39,3	4	Edinson Cavani 9,6	4	Luis Advíncula 0,91
5	Miguel Merentiel 1,6	5	Marcos Rojo 36,7	5	Cristian Medina 9,5	5	Edinson Cavani 0,80

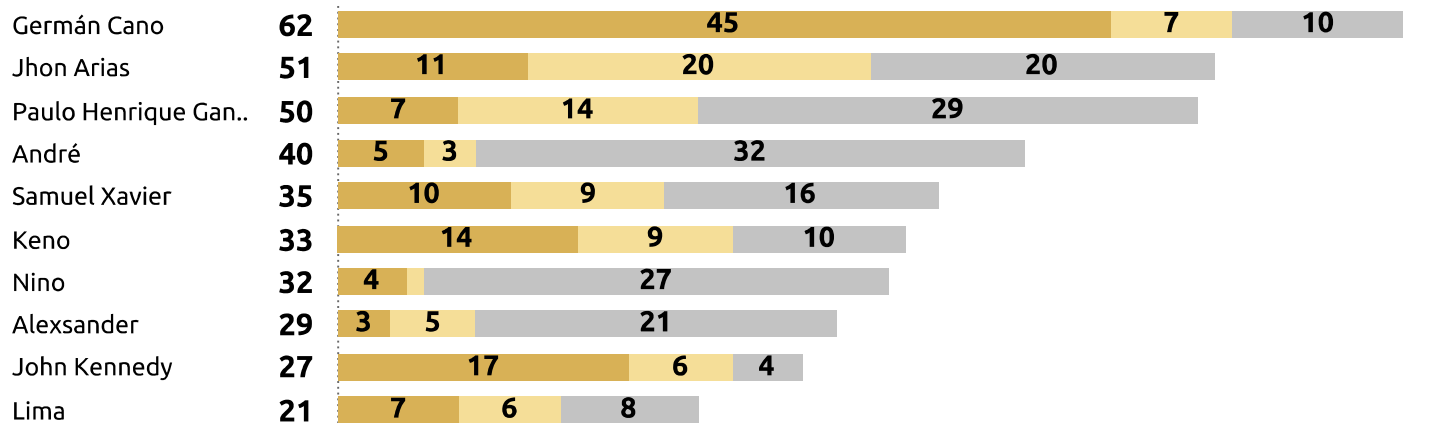
* Mínimo 5 partidos jugados; **Mínimo 5 disparos

INFLUENCIA EN EL JUEGO

FLUMINENSE



TOP 10 - PARTICIPACIÓN EN JUGADAS TERMINADAS EN REMATES*



*No incluye jugadas de pelota parada

Remates Asistencia de Remate Jugada previa

TOP 5 - ESTADÍSTICAS DESTACADAS

Goles / partido*		Asistencias		Remates		Remates / partido*	
1	Germán Cano 1,09	1	Frank Fabra 1	1	Germán Cano 49	1	Germán Cano 4,45
2	John Kennedy 0,25	2	Óscar Romero 1	2	John Kennedy 18	2	Keno 1,56
3	Samuel Xavier 0,18	3	Esteban Rolón 1	3	Keno 14	3	John Kennedy 1,50
4	Jhon Arias 0,17	4	Sebastián Villa 1	4	Jhon Arias 13	4	Jhon Arias 1,08
5	Nino 0,08	5	Miguel Merentiel 1	5	Samuel Xavier 10	5	Samuel Xavier 0,91

Intervenciones en el área / partido*		Pases / partido*		Pases en el último tercio / partido*		Asistencias de disparo / partido*	
1	Germán Cano 5,5	1	André 70,2	1	Paulo Henrique Ganso 19,2	1	Jhon Arias 2,25
2	Jhon Arias 3,8	2	Nino 64,3	2	Jhon Arias 17,3	2	Paulo Henrique Ganso 1,27
3	John Kennedy 2,9	3	Paulo Henrique Ganso 54,7	3	Samuel Xavier 11,3	3	Keno 1,11
4	Keno 2,3	4	Felipe Melo 51,0	4	André 10,5	4	Marcelo 1,00
5	Samuel Xavier 2,1	5	Marcelo 44,0	5	Marcelo 10,3	5	Samuel Xavier 0,91

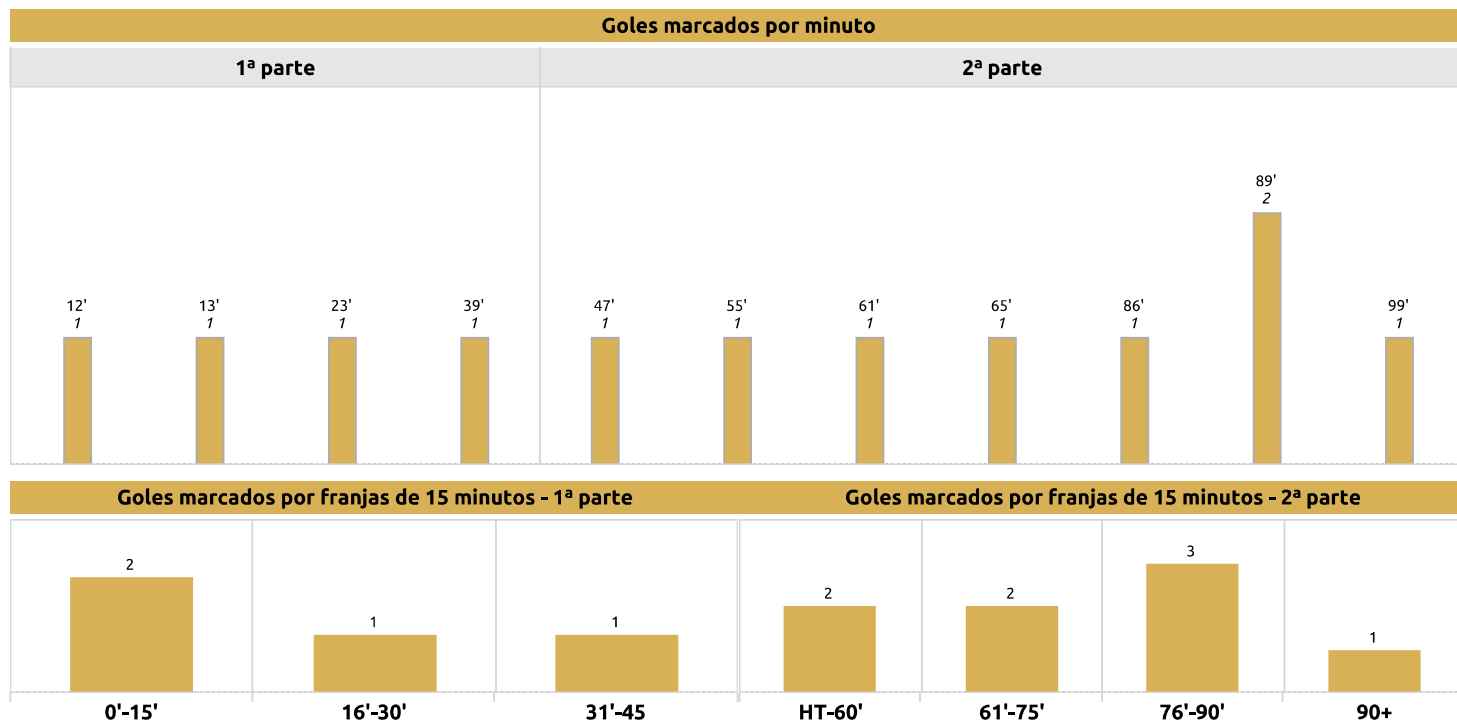
* Mínimo 5 partidos jugados; **Mínimo 5 disparos

GOLES MARCADOS Y CONCEDIDOS

BOCA JUNIORS



GOLES MARCADOS



GOLES CONCEDIDOS

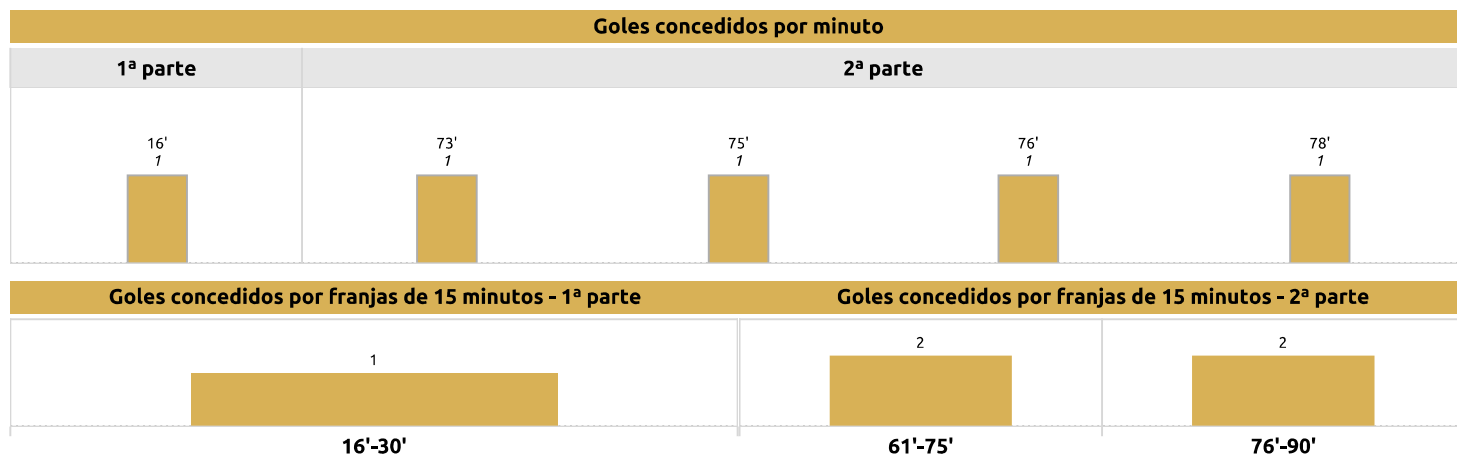


TABLA DE GOLEADORES

Veces que abre el marcador	
1	Marcelo Weigandt 2
2	Edinson Cavani 1
3	Luis Advíncula 1
4	Miguel Merentiel 1
5	Exequiel Zeballos 1

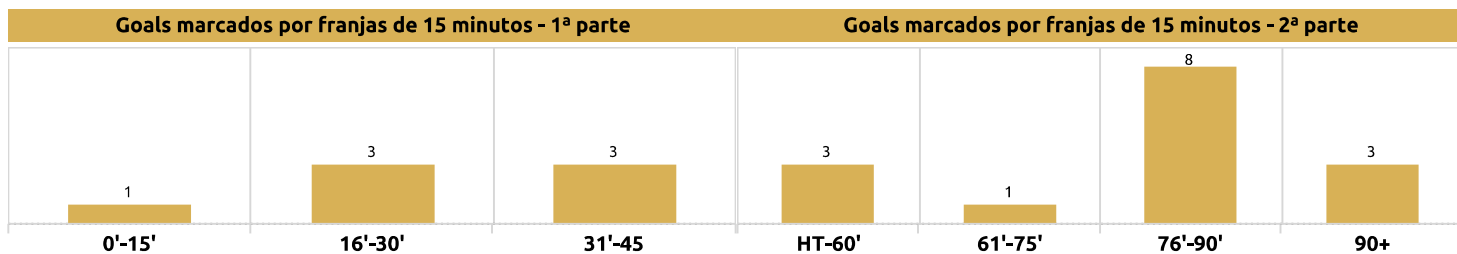
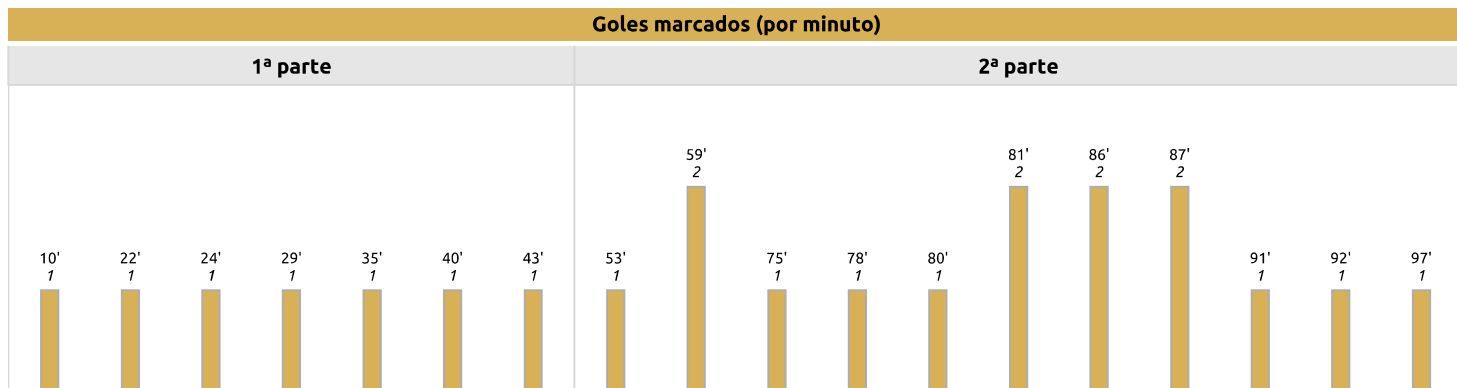
Veces que cierra el marcador	
1	Sebastián Villa 1
2	Marcelo Weigandt 1
3	Luis Vázquez 1
4	Alan Varela 1

GOLES MARCADOS Y CONCEDIDOS

FLUMINENSE



GOLES MARCADOS



GOLES ENCAJADOS

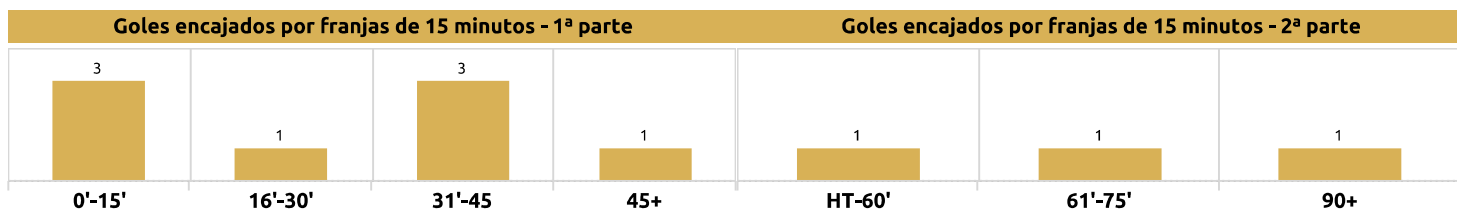


TABLA DE GOLEADORES

Veces que abre el marcador		
1	Germán Cano	3
2	Samuel Xavier	1
3	Nino	1
4	André	1
5	John Kennedy	1

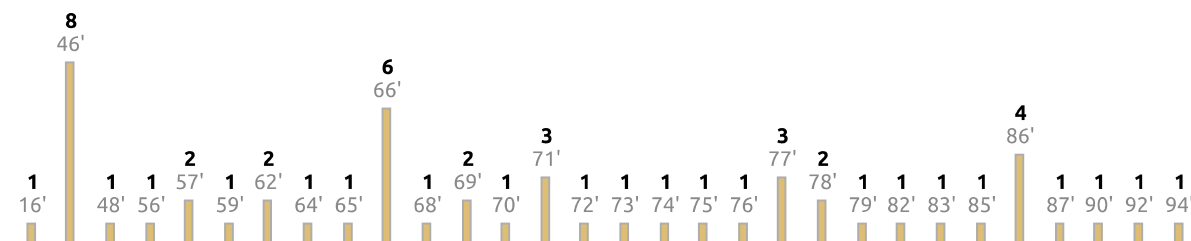
Veces que cierra el marcador		
1	Germán Cano	4
2	Samuel Xavier	1
3	Nino	1
4	Jhon Arias	1
5	Vitor Mendes	1
6	John Kennedy	1

DETALLE DE LOS CAMBIOS

BOCA JUNIORS - FLUMINENSE



Minutos de los cambios



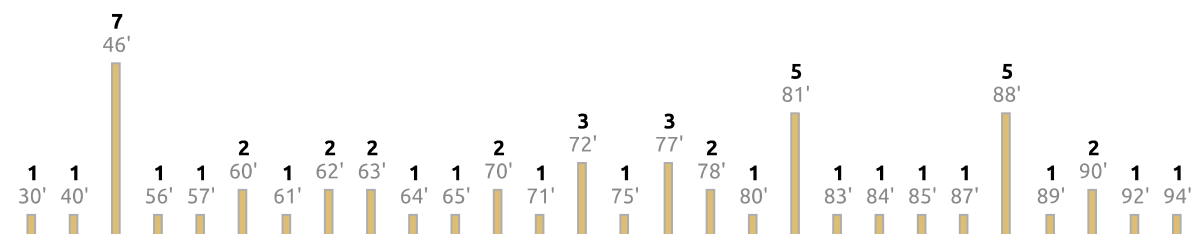
Los que más veces ingresaron

Miguel Merentiel	6
Nicolás Valentini	5
Exequiel Zeballos	5
Luis Vázquez	4
Marcelo Weigandt	4
Lucas Janson	4
Ezequiel Fernández	3

Los que más veces salieron

Miguel Merentiel	8
Valentín Barco	5
Alan Varela	4
Darío Benedetto	4
Martín Payero	3
Frank Fabra	3
Guillermo Fernández	3

Minutos de los cambios



Los que más veces ingresaron

Lelé	7
John Kennedy	5
Martinelli	5
Lima	5
Gabriel Pirani	4
Marlon Santos	4
Alexsander	3

Los que más veces salieron

Felipe Melo	9
Keno	7
Paulo Henrique Ganso	7
Germán Cano	5
John Kennedy	4
Jhon Arias	4
Marcelo	4

DATOS POR JUGADOR

BOCA JUNIORS



Jugador	Fecha de nacimiento	Edad	Partidos jugados	Partidos como titular	Minutos jugados	Goles	Asistencias	Tarjetas amarillas	Tarjetas rojas
Sergio Romero	22/02/87	36	12	12	1.080	0	0	1	0
Guillermo Fernández	11/10/91	32	12	12	1.062	0	0	2	0
Nicolás Figal	03/04/94	29	11	11	945	0	0	4	0
Luis Advíncula	02/03/90	33	11	10	908	3	1	2	0
Frank Fabra	22/02/91	32	10	10	867	0	1	2	0
Cristian Medina	01/06/02	21	10	8	757	0	0	1	0
Alan Varela	04/07/01	22	8	8	659	1	0	1	0
Nicolás Valentini	06/04/01	22	10	5	554	0	0	2	0
Valentín Barco	23/07/04	19	8	7	539	1	1	3	0
Miguel Merentiel	24/02/96	27	12	6	495	1	1	2	0
Marcelo Weigandt	11/01/00	23	8	4	448	2	1	1	0
Edinson Cavani	14/02/87	36	5	5	431	1	0	1	0
Ezequiel Fernández	25/07/02	21	7	4	397	0	0	1	0
Marcos Rojo	20/03/90	33	6	5	372	0	0	1	1
Sebastián Villa	19/05/96	27	4	4	360	1	1	0	0
Darío Benedetto	17/05/90	33	7	4	324	0	0	2	0
Facundo Roncaglia	10/02/87	36	4	3	266	0	0	1	1
Bruno Valdez	06/10/92	31	5	3	245	0	0	0	2
Martín Payero	11/09/98	25	4	3	185	0	1	1	0
Óscar Romero	04/07/92	31	3	1	158	0	1	0	0
Luis Vázquez	24/04/01	22	5	1	131	2	1	0	0
Norberto Briasco	29/02/96	27	3	2	130	0	0	1	0
Lucas Janson	16/08/94	29	4	0	101	0	0	0	0
Juan Ramírez	25/05/93	30	2	1	84	0	1	0	0
Exequiel Zeballos	24/04/02	21	5	0	77	0	0	1	0
Jorman Campuzano	30/04/96	27	3	1	62	0	0	0	0
Luca Langoni	09/02/02	21	2	2	61	0	0	0	0
Agustín Sández	16/01/01	22	1	0	24	0	0	0	0
Esteban Rolón	25/03/95	28	1	0	17	0	1	0	0
Marcelo Saracchi	23/04/98	25	2	0	9	0	0	0	0
Julian Carrasco	13/03/02	21	0	0	0	0	0	0	0
Gonzalo Morales	03/04/03	20	0	0	0	0	0	0	0
Lautaro Di Lollo	10/03/04	19	0	0	0	0	0	0	0
Diego González	09/02/88	35	0	0	0	0	0	0	0
Vicente Taborda	14/06/01	22	0	0	0	0	0	0	0
Nahuel Génez	18/06/03	20	0	0	0	0	0	0	0
Javier García	29/01/87	36	0	0	0	0	0	1	0
Brandon Cortés	26/06/01	22	0	0	0	0	0	0	0
Ezequiel Bullaude	26/10/00	23	0	0	0	0	0	0	0
Lucas Blondel	14/09/96	27	0	0	0	0	0	0	0
Nicolás Orsini	12/09/94	29	0	0	0	0	0	0	0


DATOS POR JUGADOR

FLUMINENSE



Jugador	Fecha de nacimiento	Edad	Partidos jugados	Partidos como titular	Minutos jugados	Goles	Asistencias	Tarjetas amarillas	Tarjetas rojas
Fábio	30/09/80	43	12	12	1.080	0	0	1	0
André	16/07/01	22	12	11	1.018	1	0	2	0
Jhon Arias	21/09/97	26	12	11	1.010	2	3	2	0
Nino	10/04/97	26	11	11	990	1	1	3	0
Germán Cano	02/01/88	35	11	11	965	12	2	2	0
Samuel Xavier	06/06/90	33	10	10	847	2	1	2	1
Paulo Henrique Ganso	12/10/89	34	11	11	824	0	1	1	0
Felipe Melo	26/06/83	40	11	11	711	0	0	4	0
Keno	10/09/89	34	9	9	680	0	3	0	0
Lima	11/06/96	27	10	5	554	0	1	1	0
Marcelo	12/05/88	35	7	7	509	0	0	1	1
John Kennedy	18/05/02	21	9	4	432	3	3	3	0
Alexsander	08/10/03	20	7	4	400	0	1	1	0
Martinelli	05/10/01	22	7	2	299	0	1	2	0
Diogo Barbosa	17/08/92	31	4	3	299	0	0	0	0
Guga	29/08/98	25	5	3	277	0	0	0	0
Lelé	01/10/97	26	8	1	131	0	0	1	0
Gabriel Pirani	12/04/02	21	5	1	111	0	0	0	0
Manoel	26/02/90	33	1	1	90	0	0	0	0
João Henrique	28/02/06	17	1	1	90	0	0	1	0
Marlon Santos	07/09/95	28	4	0	85	0	0	0	0
Vitor Mendes	13/02/99	24	3	0	83	1	0	1	0
Thiago Santos	05/09/89	34	2	1	74	0	0	0	0
David Braz	21/05/87	36	1	1	71	0	0	1	0
Isaac	24/04/04	19	1	1	62	0	0	0	0
Arthur	24/02/05	18	1	0	28	0	0	0	0
Leonardo Fernández	08/11/98	24	2	0	22	0	1	0	0
Alan	10/07/89	34	1	0	19	0	0	0	0
Daniel	11/01/96	27	1	0	18	0	0	0	0
Yony González	11/07/94	29	3	0	14	0	1	0	0
Kauã Elias	28/03/06	17	1	0	9	0	0	0	0
Felipe	29/05/02	21	1	0	1	0	0	0	0
Kayky Almeida	01/05/05	18	0	0	0	0	0	0	0
Jefté	21/12/03	19	0	0	0	0	0	0	0
Pedro Rangel	29/06/00	23	0	0	0	0	0	0	0
Alexandre Jesus	16/09/01	22	0	0	0	0	0	0	0
Vitor Eudes	21/10/98	25	0	0	0	0	0	0	0
Giovanni	31/01/02	21	0	0	0	0	0	0	0

Todos los datos de la CONMEBOL Liberadores en un solo lugar.



Escanea este Código QR y accede a todas las estadísticas de Opta de la CONMEBOL Libertadores, incluyendo estadísticas en tiempo real de la final, a través de la web oficial de CONMEBOL.



- CONMEBOL -

LIBERTADORES



Contacto editorial.latam@statsperform.com
Nuestras Redes [@optajavier](#) | [@optajoao](#)