

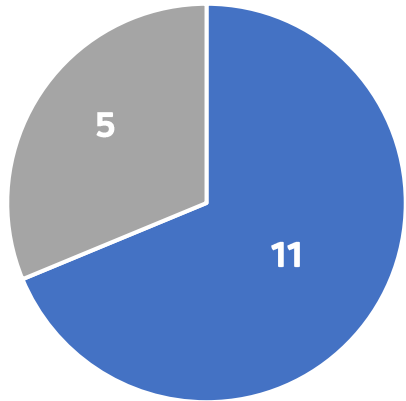
# Lesiones.

Minuto	Lado	Retirado	Localización	Diagnostico	SI es Muscular o Tendinosa	Localización L. Muscular	Observación
45	Derecho	SI	Rodilla	Ligamento Cruzado Anterior			Ruptura de la fibra de ligamento cruzado anterior + Ruptura del cuerno posterior del menisco lateral
42	Izquierdo	SI	Antebrazo	Fractura			Fractura con desplazamiento del Radio
85	Izquierdo	SI	Pierna	Contusión			Traumatismo tibia izquierda. Llevado a emergencia para estudio
76	Izquierdo	NO	Cabeza	Herida			Herida supraciliar izquierda de un centimetro
32	Derecho	SI	Abdomen	Contusión			Evaluación cada 24 hrs. Para descartar trauma abdominal
54	Izquierdo	SI	Muslo	Lesión muscular (especificar)	Rotura muscular o tendón	Proximal	Distensión muscular a nivel de isquiotibiales de muslo izquierdo
85	Derecho	NO	Hombro	Contusión			Contusión de Hombro Derecho
68	Derecho	SI	Pierna	Lesión muscular (especificar)	Rotura muscular o tendón	Central	Distensión muscular
51	Derecho	SI	Muslo	Lesión muscular (especificar)	Rotura muscular o tendón	Proximal	Desgarro muscular Isquiotibial derecho.
6	Izquierdo	SI	Muslo	Lesión muscular (especificar)	Rotura muscular o tendón	Central	Desgarro Muscular
13	Izquierdo	NO	Cara	Herida			Traumatismo en pómulo izquierdo, sin fractura, herida corto-contusa
78		NO	Cabeza	Concusión			TRAUMA CRANEO ENCEFALICO (leve) jugador continúa en campo hasta finalizar el partido, es evaluado por médico de selección quien decide mantener en observación y solicitar TAC dentro de las siguientes 24 horas. Se realiza TAC informe normal.
40	Izquierdo	SI	Cabeza	Concusión			Es trasladado a centro asistencial para tomografía y observación
40	Derecho	NO	Cabeza	Herida			Herida de medio centímetro
75	Derecho	SI	Tobillo	Contusión			Trauma contuso en tobillo derecho
4	Derecho	NO	Rodilla	Contusión			Contusión en rodilla derecha

✓ Se registraron 16 lesiones en 35 partidos disputados.

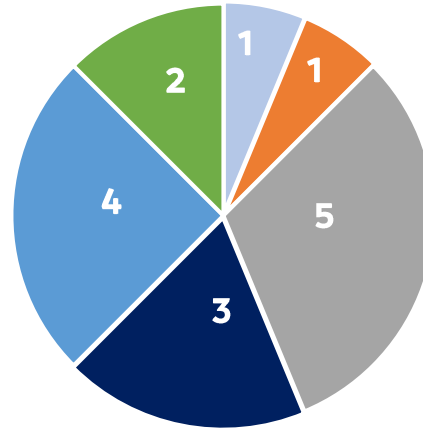
# Lesiones.

## Tipo de Lesiones



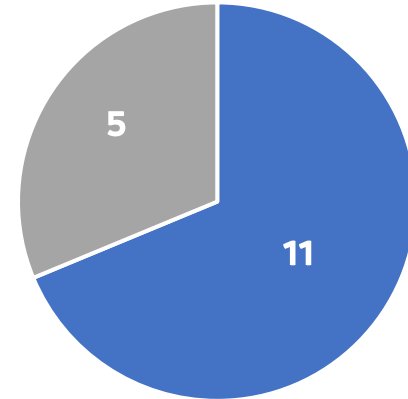
■ Traumatica ■ No Traumatica

## Diagnóstico



- LCA
- Fractura de muñeca
- Contusión Tibia
- Herida Cabeza/Facial
- Lesion Muscular
- Concusión

## Contacto



■ Si ■ No



# Informe Médico - Conclusiones.

Se registraron 5,0 Lesiones por cada 1.000 minutos jugados.

11 lesiones traumáticas y 5 no traumáticas, de las cuales 11 fueron por contacto y 5 no. Además, se registró una fractura de ligamento cruzado anterior, las heridas fueron a la altura de la cabeza y la cara, predominaron las lesiones musculares en la zona del muslo isquiotibial, y se registraron dos casos de TEC (traumatismo craneoencefálico) uno leve y otro grave.