

- CONMEBOL -
EVOLUCIÓN

GRUPO DE ESTUDO TÁTICO
**Copa do Mundo
FIFA Catar
2022**



Acredite sempre.

Acredite sempre.



Índice

INTRODUÇÃO – ALEJANDRO DOMÍNGUEZ	4
INTRODUÇÃO – NERY PUMPIDO	5
GRUPO DE ESTUDO TÁTICO	6
COMO CADA SELEÇÃO SUL-AMERICANA CHEGOU AO MUNDIAL	8
Argentina	10
Brasil	12
Equador	14
Uruguai	16
ANÁLISE DE CADA UMA DAS SELEÇÕES	18
Argentina	20
Brasil	36
Equador	48
Uruguai	56
ANÁLISE TÁTICA DA COPA DO MUNDO FIFA	64
Sistemas táticos	66
Ações defensivas	67
Ações ofensivas	68
Transições defensivas	69
Transições ofensivas	70
Situações de bola parada	71
TENDÊNCIAS	72
GOLS	76
Tipo de Gols	78
Onde os gols foram marcados	80
RECONHECIMENTOS	82

Acredite sempre.

América do Sul no topo do mundo

Em dezembro de 2022, um dos principais objetivos de nossa gestão à frente da CONMEBOL foi alcançado. Uma seleção sul-americana, a Argentina, conquistou a Copa do Mundo, sem ressalvas e por puro merecimento. Quando, em 2016, recebemos a enorme honra de liderar a principal entidade do futebol sul-americano, estabelecemos metas em termos de políticas de transparência; promoção do futebol em todas as categorias, gêneros e modalidades; devolvendo ao esporte aquilo que ele nos oferece e, também, metas de excelência esportiva. Entre os nossos objetivos estava o de fazer com que o futebol sul-americano voltasse ao topo, o lugar que merece por sua história, seja pelo talento de seus jogadores, seja pela paixão de seus torcedores. A Copa da “Albiceleste” põe fim a um jejum de 20 anos sem títulos mundiais para a América do Sul.

Nessa perspectiva, o estudo tático desta Copa do Mundo ganha fundamental importância. Para nós, a Copa do Mundo Catar - 2022 começa a “endireitar” a história e, de certa forma, coloca as coisas no seu devido lugar. Dela também extraímos valiosos ensinamentos futebolísticos, os quais permitiram às nossas equipes confirmar suas boas decisões e corrigir eventuais erros. Olhando para os próximos desafios, é fundamental perceber a forma com que este inesquecível campeonato se desenvolveu, bem como analisar a tática dos diferentes times, e perceber a visão e as estratégias que utilizaram para tirar o máximo proveito dos seus recursos e talentos. O trabalho que aqui apresentamos é uma grande e muito bem executada contribuição para o futebol sul-americano, a qual certamente irá colaborar na execução de sua tarefa.

A CONMEBOL está determinada a trabalhar ao máximo para manter a Copa do Mundo em nosso continente em 2026, bem como para que a liderança esportiva da América do Sul se consolide em todas as outras competições de clubes e seleções, sem exceção. O caminho para isso é potencializar nossos talentos naturais, que seguem deslumbrando o mundo inteiro. Tais objetivos também contemplam o estudo consciente e sistemático de experiências, tais como a recente Copa do Catar. Tenho certeza de que este livro é um passo importante nessa direção.

Seguimos acreditando na grandeza!



Alejandro Domínguez W-S
Presidente

Confederação Sul-americana de Futebol



Aprender, crescer e vencer

Quando Emiliano Martínez, o “el Dibu”, cobriu aquela última bola, com a perna esticada, na final do Catar 2022, e após recuperar o fôlego, lembrei-me de meus próprios sentimentos como goleiro da seleção argentina, campeã de 1986. Desde já eu estava convencido de que partidas e torneios são ganhos com uma combinação de talento, temperamento, sacrifício e, principalmente, preparação inteligente e responsável. Posteriormente, minha experiência em direção técnica também me confirmou a necessidade de trabalhar um conceito que nós da CONMEBOL consideramos fundamental: a identidade.

Valorizar e proteger o que torna nossos jogadores únicos e que caracteriza o futebol sul-americano são objetivos cruciais de nossa gestão. Mas isso não significa ignorar tendências e estilos de outros times e confederações. Pelo contrário. A preparação inteligente exige analisar a evolução geral do futebol, sempre a partir da nossa própria identidade.

O livro que apresentamos aqui é um estudo tático da última Copa do Mundo. Um grande esforço para extrair lições que nos ajudem a fortalecer o crescimento do futebol sul-americano, ao nível de times e clubes. Este trabalho foi elaborado por um painel de especialistas, com um olhar objetivo, superados os momentos de intensa emoção. Sua missão é atingir toda a família do futebol sul-americano e contribuir no caminho de novas conquistas esportivas.

Aprender para vencer!



Nery Pumpido

Secretário-Geral Adjunto - Futebol e Desenvolvimento Direto
Confederação Sul-americana de Futebol



Acredite sempre:

Membro do Grupo de Estudo Tático

Secretário-Geral Adjunto - Futebol e Desenvolvimento Direto



Nery Pumpido

Especialistas Técnicos:



Gerardo Pelusso

MEMBRO
TREINADOR
DEL G.E.T.



Sergio Batista

MEMBRO
TREINADOR
DEL G.E.T.



Carlos Restrepo

MEMBRO
TREINADOR
DEL G.E.T.



Reinaldo Rueda

MEMBRO
TREINADOR
DEL G.E.T.



Clarence Acuña

COORDENADOR
DA CONMEBOL
DO G.E.T.



Rodrigo Pérez

COORDENADOR
DA CONMEBOL
DO G.E.T.



Krikor Attarian

TECNOLOGIA,
VÍDEOS E ESTATÍSTICAS
DO G.E.T.

Colaboradores Especiais:

- Nicolás Batista (Analista)
- Gabriel Abud (Analista)
- Juan David Rueda (Analista)
- José Solis (Analista)
- Nicolás Pérez Maurente (Redação)

Empresa de Tecnologia:

AZSPORTECH





Como cada Seleção Sul-americana
chegou ao Mundial



Acredite sempre:



Como a Argentina chegou ao Mundial?


REPÚBLICA ARGENTINA

Área Territorial:
2.780.400 km².

População:
47.327.000

HISTÓRICO DESPORTIVO:

- Argentina é uma das potências mundiais no futebol
- Ganhou duas Copas do Mundo na Argentina 1978 e México 1986.
- Ganhou a Copa América 15 vezes.
- É o país com mais títulos oficiais conquistados em times adultos: 21.
- En total tiene 53 títulos oficiales obtenidos, sumados los conseguidos por su selección adulta, olímpica y juveniles.



COMO CHEGOU À COPA DO MUNDO:

A Argentina chega com sua melhor trajetória. Venceram a Copa América de 2021, derrotando o time local (Brasil) na final. Segundo invicto na eliminatória sul-americana, atrás do Brasil, com 39 pontos em 17 jogos. Por fim, venceram a Finalíssima entre América e Europa, derrotando a Itália por 3 a 0.

Resumo das
Eliminatórias
Sul-americanas

Segundo lugar com
39 pontos

Jogos Disputados **17**

11 Vitórias
6 Empates
0 Derrotas

76% de Aproveitamento de pontos

Gols

27 A favor
8 Contra
Saldo de **+19**

Gols de Bola Parada
(GBP)

4 A favor
4 Contra

Posse de bola

58%

Número médio de
passes por jogo

480

Sistema tático
mais utilizado

1-4-4-2 (48%)

Sistemas táticos alternativos

1-4-3-3 (20%) **1-4-2-3-1 (13%)**



ESTRATÉGIA DE JOGO:

Geralmente utilizava um sistema de jogo 1-4-4-2, mas também tinha sistemas alternativos, utilizados de acordo com seus rivais e os horários das partidas.

Mostrou-se um time solidário, onde proteger Messi era o objetivo claro do grupo. O rendimento do time foi crescendo ao longo do tempo e se consolidou como uma equipe competitiva ao mais alto nível mundial.

Sua ideia de jogo era tirar a bola da defesa, passando pelo meio-campo de maneira mais elaborada, em busca de Di María e Messi no ataque, os quais eram os jogadores mais talentosos, que desequilibravam as partidas.


Quando perdia a bola procurava recuperá-la de imediato, se falhava, regressava progressivamente à sua última zona defensiva.

SBP (Situações de Bola Parada)

No jogo de passes defensivo não mostrou total segurança. Dos 8 gols sofridos nas eliminatórias, 4 foram assim. No ataque procuravam jogadas curtas e rasteiras.

TREINADOR:

Lionel Scaloni



Acredite sempre:



Como Brasil chegou ao Mundial?

REPÚBLICA FEDERATIVA DO BRASIL

Área Territorial:

8.515.770 km².

(Quinto maior país do mundo)

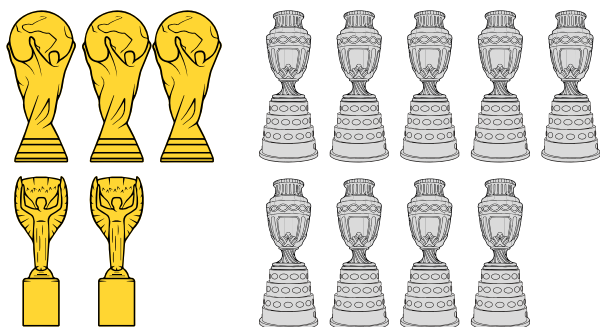
População:

217.000.000

(sétimo país mais populoso do mundo)

HISTÓRICO DESPORTIVO:

- O Brasil é uma das grandes potências mundiais do futebol.
- É a única seleção que participou de todos os campeonatos mundiais até hoje.
- Também é a seleção que mais vezes venceu a Copa do Mundo, cinco vezes: 1958, 1962, 1970, 1994 e 2002
- Venceu a Copa América nove vezes.



COMO CHEGOU À COPA DO MUNDO:

Se classificou em primeiro lugar nas eliminatórias, invicto e com 45 pontos, ganhos em 17 partidas.

Resumo das Eliminatórias Sul-americanas

Primeiro lugar com **45 pontos**

Jogos Disputados **17**

14

Vitórias

3

Empates

0

Derrotas

88% de Aproveitamento de pontos

Gols

40

A favor

5

Contra

Saldo de **+35**

Gols de Bola Parada (GBP)

11

A favor

2

Contra

Posse de bola

58%

Número médio de passes por jogo

479

Sistema tático mais utilizado

1-4-4-2 (31%)

Sistemas táticos alternativos

1-4-3-3 (26%)

1-4-2-3-1 (20%)

ESTRATÉGIA DE JOGO:

O time levou poucos gols. Teve uma defesa muito forte e um coletivo que trabalhou para isso, sofrendo apenas 5, em 17 partidas.

Seu sistema mais usado foi o 1-4-4-2, mas teve muita versatilidade para mudar de tática, se o jogo exigisse.

Seu plano consistia em atacar seus adversários e recuperar a bola imediatamente após perdê-la, para atacar novamente.

Quando não conseguiram ter sucesso na

pressão sobre seu oponente, realizaram transições defensivas muito eficientes para voltar a defender.

Na construção do jogo, tentavam fazê-lo do fundo, passando pelo meio-campo, com transições elaboradas e, dessa forma, buscavam situações ofensivas.

Boas jogadas pelas laterais quando encontravam espaços para as transições rápidas, eram muito perigosos.

Fortes no jogo aéreo, tanto na defesa quanto no ataque.

DEFESA:

Fazia marcação em zona, em cobranças de escanteio e também em cobranças de lateral.

ATAQUE:

Contou com muitos bons finalizadores em jogadas de bola parada, com grandes cabeceadores: Militão, Marquinhos, Thiago Silva e Casemiro.

Mostrou grande capacidade individual em todas as suas linhas: Allison, Marquinhos, Casemiro, Paquetá, Neymar e Vinicius Jr.

TREINADOR:

Adenor Leonardo Bacchi, mais conhecido como Tite





Como Equador chegou ao Mundial?

REPÚBLICA DO EQUADOR

Área Territorial:
256.370 km².

População:
18.000.000



COMO CHEGOU AO MUNDIAL:

Chegou à Copa do Mundo após muito boa atuação nas eliminatórias. Gustavo Alfaro, seu treinador, soube liderar uma equipe muito jovem e chegar em quarto lugar, com 26 pontos.

ESTRATÉGIA DE JOGO:

É uma equipe muito forte fisicamente, poderosa e rápida. Nas eliminatórias, foram muito fortes na altitude de Quito.

São muito aplicados taticamente quando se trata de recuperar a bola, especialmente quando se trata de divididas e sobras pelo alto, apesar de algumas distrações na defesa. O jogo ofensivo foi uma mistura de meio-campo truncado e, em maior medida, ataques verticais rápidos, pelos flancos, tirando partido da potência e velocidade pelas laterais. Em alguns casos, utilizaram o jogo direto, dada a construção física dos seus atacantes (Enner Valencia e Michael Estrasa). Jogar pelas paralelas foi um dos seus pontos fortes no ataque, dada a projeção dos jogadores Angelo Preciado e Pervis Estupiñam. Vale destacar que este é o grupo mais jovem entre as equipes sul-americanas. Apresenta um plantel renovada e com muito potencial, entre os quais se destacam:

Piero Hincapié – 20 anos – Bayer Leverkusen, Alemanha

Resumo das
Eliminatórias
Sul-americanas

Quarto lugar com
26 pontos

Jogos Disputados **18**

7 Vitórias
5 Empates
6 Derrotas

48% de Aproveitamento de pontos

Gols

27 A favor
19 Contra
Saldo de **+8**

Gols de Bola Parada
(GBP)

9 A favor
8 Contra

Posse de bola

51%

Número médio de
passes por jogo

329

Sistema tático
mais utilizado

1-4-4-2 (27%)

Sistemas táticos alternativos

1-4-2-3-1 (24%) **1-4-4-1-1** (18%)

Moisés Caicedo – 20 anos – Brighton, Inglaterra.

Gonzalo Plata – 21 anos – Valladolid, Espanha.

Jeremy Sarmiento – 20 anos – Brighton, Inglaterra.



TREINADOR:
Gustavo Alfaro



Acredite sempre:



Como Uruguai chegou ao Mundial?

REPÚBLICA ORIENTAL DO URUGUAI


Área Territorial:
176,215 km².

População:
3.286.314



HISTÓRICO DESPORTIVO:

- Conseguiu se classificar para 14 edições da Copa do Mundo.
- Foi campeã em quatro oportunidades: 1924, 1928 (Jogos Olímpicos, reconhecidos pela FIFA como Mundiais), 1930 e 1950.
- Depois da Argentina e do Brasil, é a seleção sul-americana que mais vezes foi para o mundial.
- Ganhou a Copa América em 15 oportunidades.



COMO CHEGA AO MUNDIAL:

Depois das eliminatórias sul-americanas, se classificou em terceiro lugar, com 28 pontos, em 18 jogos.

Resumo das
Eliminatórias
Sul-americanas

Terceiro lugar com
28 pontos

Jogos Disputados **18**

8 Vitórias
4 Empates
6 Derrotas

51,85% de Aproveitamento de pontos

Gols

22 A favor
22 Contra
Saldo de **0**

Gols de Bola Parada
(GBP)

8 A favor
2 Contra

Posse de bola

49,5%

Número médio de
passes por jogo

406,6

Sistema tático
mais utilizado

1-4-4-2 (33%)

Sistemas táticos alternativos

1-4-3-3 (14%) **1-4-1-4-1** (13%)



ESTRATÉGIA DE JOGO:

Seu sistema de jogo mais utilizado foi o 1-4-4-2, mas teve variações em diferentes momentos da competição. O time não sofreu muitos gols, mostrou ter uma defesa sólida com boa estrutura dos jogadores. Na parte defensiva, foram intensos na pressão após a perda da posse, se não conseguiam tirar a bola, recuavam rapidamente, passavam a linha e montavam um bloqueio baixo.

No ataque, encontravam boas soluções por terem um meio-campo com pegada e ocupação de espaços eficiente, buscando muito o passe para a frente com jogadas diretas. Destacaram-se nas situações a bola parada e chegadas muito fortes, tanto no ataque, quanto na defesa.

TREINADOR:

Diego Alonso





Análise de cada uma
das Seleções





ARGENTINA

O desempenho da Argentina foi “de menos para mais” ao longo do torneio. Superou o duro golpe de ter sido derrotada pela Arábia Saudita, logo no primeiro jogo, por 2 a 1.

Foram utilizados vários sistemas de jogo, incluindo 1-4-4-2, 1-4-3-3 e 1-5-3-2. Cada sistema foi estratégico para atacar e defender de maneira coordenada e eficaz, considerando as características do jogo e do adversário.

DEFESA

Em algumas situações, o time recuperava o controle da bola logo depois de perdê-la. A partir do ataque, liderado por Julián Álvarez, aumentava-se a pressão, momento no qual os meios-campistas De Paul e Mac Allister se juntavam. Saíam com rapidez para interceptar os possíveis passes e assim impediam a progressão adversária e eventuais recuperações de bolas. Se não conseguissem a posse, interrompiam o jogo cometendo faltas táticas ou voltavam para o meio-campo.

Quando se posicionavam no meio, marcavam e cobriam com eficiência, juntando vários jogadores na área onde a bola estava, para pressionar e recuperar sua posse.

ESTRATÉGIA DE JOGO

Desde o início, o meio-campista Enzo Fernández descia para receber a bola e construir o jogo com os zagueiros e os laterais, buscando linhas de passe. Os meio-campistas, às vezes serviam de apoio, ou criavam espaços para serem ocupados e aproveitados. Dessa forma, eles sempre tiveram o controle do jogo, movendo a bola de uma área para outra na busca de espaços livres nas laterais. Ao deslocar Messi, faziam triangulações que quebravam as linhas de pressão pelos corredores internos.





ATAQUE

Com Di María jogando aberto (quando puderam contar com ele) ou com laterais que procuravam chutar para a área, ou finalizar na meta, a seleção chegava com cinco ou seis jogadores para buscar alternativas de gol. O time formava um bloqueio compacto para ganhar as segundas jogadas e, uma vez recuperada a jogada, contavam a movimentação e jogadas de Álvarez, que sempre foi perigoso nas condições de gol.

Com um meio-campo defensivo forte, eles conseguiram ganhar a bola e realizar transições ofensivas rápidas, com a participação de vários jogadores marcando gols importantes. Por exemplo no segundo, marcado contra a França, na final.

SITUAÇÕES DE BOLA PARADA - DEFENSIVAS

Nos escanteios, fizeram marcação mista. Ficaram três jogadores livres, fazendo marcação individual e pelo alto, com o restante do time focado nas jogadas curtas e rebotes na beira da área.

Nos laterais, marcaram em zona e tentaram defender o mais longe possível da meta.

SITUAÇÕES DE BOLA PARADA - OFENSIVAS

Nas cobranças de escanteio, eles aproveitaram as jogadas curtas, marcando dois gols.

Destaque para De Paul e Messi, no gol de Enzo Fernandez, contra o México e para o gol de Messi contra a Austrália, após uma jogada anterior.

JOGADORES DESTAQUE

Lionel Messi foi a grande figura do torneio, mas também se destacaram Emiliano Martínez, Nicolás Otamendi, Rodrigo De Paul, Enzo Fernández, Alexis Mac Allister, Julián Álvarez e Ángel Di María.





ARGENTINA 1 - 2 ARÁBIA SAUDITA



Partida 8 - 22 nov 2022 - Árbitro: S. Vinčić

11 INICIAL 1-4-4-2

23	E. MARTÍNEZ	
3	N. TAGLIAFICO	↓ 71'
13	C. ROMERO	↓ 59'
19	N. OTAMENDI	
26	N. MOLINA	
5	L. PAREDES	↓ 59'
7	R. DE PAUL	
11	Á. DI MARÍA	
17	A. GÓMEZ	↓ 59'
10	L. MESSI (C)	⊕ 10'
22	L. MARTÍNEZ	

SUBSTITUTOS

1	F. ARMANI	
12	G. RULLI	
2	J. FOYTH	
4	G. MONTIEL	
6	G. PEZZELLA	
8	M. ACUÑA	↑ 71'
9	J. ÁLVAREZ	↑ 59'
14	E. PALACIOS	
15	A. CORREA	
16	T. ALMADA	
18	G. RODRÍGUEZ	
20	A. MAC ALLISTER	
21	P. DYBALA	
24	E. FERNÁNDEZ	↑ 59'
25	L. MARTÍNEZ	↑ 59'

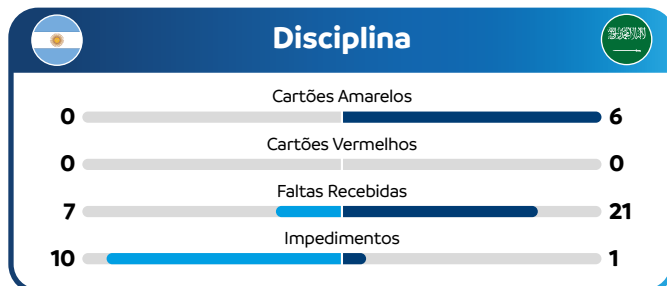
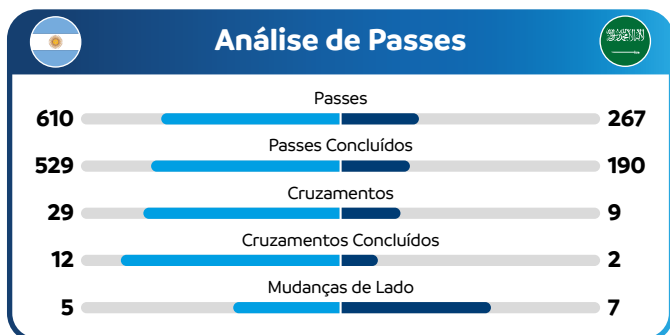
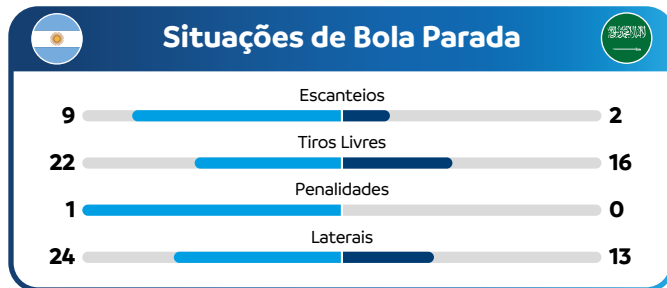


1-4-1-4-1 11 INICIAL

90'	M. ALLOWAIS	21
75'	A. ALBULAYHI	5
82'	S. ABDULHAMID	12
90+9'	Y. ALSHAHRANI	13
45+4'	H. ALTAMBAKTI	17
67'	(C) S. ALFARAJ	7
	A. ALMALKI	8
	M. KANNO	23
89'	F. ALBRIKAN	9
79'	S. ALDAWSARI	10
78'	S. ALSHEHRI	11

SUBSTITUTOS

78'	M. ALYAMI	1
	N. ALAQIDI	22
89'	S. ALGHANNAM	2
90+9'	A. MADU	3
	A. ALAMRI	4
	M. ALBURAYK	6
	A. OTAYF	14
	A. ALHASSAN	15
	S. ALNAJI	16
45+4'	N. AL ABID	18
88'	H. BAHBRI	19
89'	A. ALOBUD	20
	N. ALDAWSARI	24
	H. ASIRI	25
	R. SHARAHILI	26





Mapa de Passes

# Passes ↓ a →	23	3	5	7	10	11	13	17	19	22	26	8	9	24	25		
23 E. MARTÍNEZ		1	1			2	4	2	2		2				4	1	
3 N. TAGLIAFICO			4	2	1	1		4	5	1						1	
5 L. PAREDES		1		9	7	5	10	8	12		2						
7 R. DE PAUL		1	8		7	10	10	1	5	2	5	1	1	6	6		
10 L. MESSI		2	6	4		4	2	2	7	1	3		2				
11 Á. DI MARÍA		1		4	6		4	1	1	1	7				2		
13 C. ROMERO	1	5	17	7	3	2			12		7						
17 A. GÓMEZ		2	4	2	3		1		6		1						
19 N. OTAMENDI	5	6	9	13	3	7	13	2			8				4	7	
22 L. MARTÍNEZ	1	1	4		1			1							1		
26 N. MOLINA	1	2	3	11	4	7	4	2	5	1				1	1	1	
8 M. ACUÑA					2										2	3	4
9 J. ÁLVAREZ		2														1	
24 E. FERNÁNDEZ	1	2		4	5	6			4		1	2	2			4	
25 L. MARTÍNEZ	2	1		7		2			5		2	4		5			



Mapa de Passes

# Passes ↓ a →	21	5	7	8	9	10	11	12	13	17	23	2	4	6	18	25
21 M. ALLOWAIS		3		2	1			4	2	3	1	1				1
5 A. ALBULAYHI	4		1	5					2	1						
7 S. ALFARAJ				3			1			4	2					
8 A. ALMALKI	1	6	3		2			5	5	3	3					
9 F. ALBRIKAN			1				3	3	1							
10 S. ALDAWSARI		1		2	1			1	4	1	3			1	1	
11 S. ALSHEHRI				2		3				1	2				1	
12 S. ABDULHAMID		1	1	3	2	2					2	1			1	
13 Y. ALSHAHRANI		1		2			2			2	2					
17 H. ALTAMBAKTI	2		1	5	1	1	1	2	1		4					
23 M. KANNO		1	3		4	4	3	4	1	3		1			2	
2 S. ALGHANNAM																1
4 A. ALAMRI																
6 M. ALBURAYK					1	1										
18 N. AL ABID				1	1	1	1									
25 H. ASIRI																



5 melhores passadores e recebedores de passes

Jogador	Passes a	Percentual de passes por time
Cristian ROMERO	Leandro PAREDES	3,4%
Nicolás OTAMENDI	Rodrigo DE PAUL	2,6%
Nicolás OTAMENDI	Cristian ROMERO	2,6%
Leandro PAREDES	Nicolás OTAMENDI	2,4%
Cristian ROMERO	Nicolás OTAMENDI	2,4%



5 melhores passadores e recebedores de passes

Jogador	Passes a	Percentual de passes por time
Abdulah ALMALKI	Ali ALBULAYHI	3,3%
Ali ALBULAYHI	Abdulah ALMALKI	2,7%
Abdulah ALMALKI	Yasser ALSHAHRANI	2,7%
Abdulah ALMALKI	Saud ABDULHAMID	2,7%
Hassan ALTAMBAKTI	Abdulah ALMALKI	2,7%

km percorridos por time



102,3 km



112,2 km

km percorridos, por time, em velocidade



12,4 km



13,8 km



ARGENTINA 2 - 0 MÉXICO



Partida 24 - 26 nov 2022 - Árbitro: D. Orsato

11 INICIAL 1-4-4-2

23	E. MARTÍNEZ	
4	G. MONTIEL	43' ↓ 63'
8	M. ACUÑA	
19	N. OTAMENDI	
25	L. MARTÍNEZ	
7	R. DE PAUL	
11	Á. DI MARÍA	↓ 69'
18	G. RODRÍGUEZ	↓ 57'
20	A. MAC ALLISTER	↓ 69'
10	L. MESSI (C)	↑ 64'
22	L. MARTÍNEZ	↓ 63'

SUSTITUTOS

1	F. ARMANI	
12	G. RULLI	
2	J. FOYTH	
3	N. TAGLIAFICO	
5	L. PAREDES	
6	G. PEZZELLA	
9	J. ÁLVAREZ	↑ 63'
13	C. ROMERO	↑ 69'
14	E. PALACIOS	↑ 69'
15	A. CORREA	
16	T. ALMADA	
17	A. GÓMEZ	
21	P. DYBALA	
24	E. FERNÁNDEZ	↑ 57' ⚽ 87'
26	N. MOLINA	↑ 63'

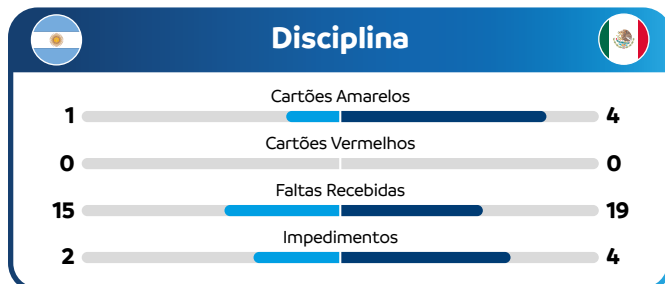
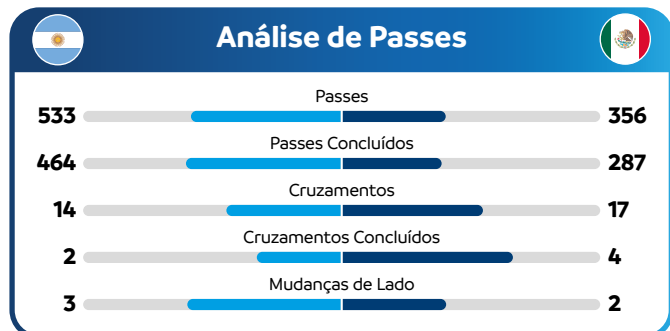



1-5-3-2 11 INICIAL

	G. OCHOA	13
	N. ARAUJO	2
	C. MONTES	3
	H. MORENO	15
	J. GALLARDO	23
	K. ÁLVAREZ	26
	H. HERRERA	16
(C)	A. GUARDADO	18
	L. CHÁVEZ	24
	A. VEGA	10
	H. LOZANO	22

SUSTITUTOS

	A. TALAVERA	1
	R. COTA	12
	E. ÁLVAREZ	4
	J. VÁSQUEZ	5
	G. ARTEAGA	6
	L. ROMO	7
	C. RODRÍGUEZ	8
	R. JIMÉNEZ	9
	R. FUNES MORI	11
	E. GUTIÉRREZ	14
	O. PINEDA	17
	J. SÁNCHEZ	19
	H. MARTÍN	20
	U. ANTUNA	21
	R. ALVARADO	25





Mapa de Passes

# Passes ↓ a →	23	4	7	8	10	11	18	19	20	22	25	9	13	14	24	26	
23 E. MARTÍNEZ		6	2	1	1		1	5			0					2	
4 G. MONTIEL			7	2	2	4	2	16	1	1	3				1		
7 R. DE PAUL		5		1	7	2	10	12	4		4		1		4	2	
8 M. ACUÑA	1	1	1		4		4	1	2	1	4					1	
10 L. MESSI		3	7	3		2	4	1	9		2	2	1		1		
11 Á. DI MARÍA		5	5	1	4		2	1	1								
18 G. RODRÍGUEZ	1	2	7	2	9	3		10	6		12						
19 N. OTAMENDI	4	10	8	1	1	6	15		4	1	15				3	1	
20 A. MAC ALLISTER		4	5	6	3	5	3	1		1	4				1		
22 L. MARTÍNEZ						1	2										
25 L. MARTÍNEZ	3	6	5	6	1	4	7	6	5	1						2	
9 J. ÁLVAREZ			1		1										2	1	1
13 C. ROMERO	1							2									
14 E. PALACIOS				1	2							1	1				
24 E. FERNÁNDEZ		2	3		4	2		2				1	1	3		2	
26 N. MOLINA			2	1		1		1									



Mapa de Passes

# Passes ↓ a →	13	2	3	10	15	16	18	22	23	24	26	9	14	21	25
13 G. OCHOA		1	8	1	5	2			1	1					
2 N. ARAUJO	2		10		4	3				4	3	2	2	2	
3 C. MONTES	5	19			8	5	1		3	1			3	1	
10 A. VEGA								2	1						
15 H. MORENO	5		9	1		1	2	2	4		1		4		4
16 H. HERRERA	2	5	6				2		1	6	2		6	2	
18 A. GUARDADO	1		1	2	2	1			1	1	1				
22 H. LOZANO		1									1		1		
23 J. GALLARDO	1		1		7	3	1	1		1		1	1		
24 L. CHÁVEZ		3	3		2	2	1	2			3	1			1
26 K. ÁLVAREZ			1				1	1		2					
9 R. JIMÉNEZ			2			3			1	1					
14 E. GUTIÉRREZ			5		5	4		1	2						4
21 U. ANTUNA		1				1						1			
25 R. ALVARADO						1			1	1			2		



5 melhores passadores e recebedores de passes

Jogador	Passes a	Percentual de passes por time
Gonzalo MONTIEL	Nicolás OTAMENDI	3,6%
Nicolás OTAMENDI	Guido RODRÍGUEZ	3,4%
Nicolás OTAMENDI	Lisandro MARTÍNEZ	3,4%
Rodrigo DE PAUL	Nicolás OTAMENDI	2,7%
Guido RODRÍGUEZ	Lisandro MARTÍNEZ	2,7%



5 melhores passadores e recebedores de passes

Jogador	Passes a	Percentual de passes por time
César MONTES	Néstor ARAUJO	7,1%
Néstor ARAUJO	César MONTES	3,7%
Héctor MORENO	César MONTES	3,3%
Guillermo OCHOA	César MONTES	3%
César MONTES	Héctor MORENO	3%

km percorridos por time



104,9 km



105,1 km

km percorridos, por time, em velocidade



11,5 km



12,6 km



POLÓNIA 0 - 2 ARGENTINA



Partida 39 - 30 nov 2022 - Árbitro: D. Makkellie

11 INICIAL 1-4-4-1-1

1	W. SZCZESNY	
2	M. CASH	
14	J. KIWIOR	
15	K. GLIK	
18	B. BERESZYNSKI	↓ 72'
6	K. BIELIK	↓ 62'
10	G. KRZYCHOWIAK	↓ 83' 78'
16	K. SWIDERSKI	↓ 46'
20	P. ZIELINSKI	
24	P. FRANKOWSKI	↓ 46'
9	R. LEWANDOWSKI (C)	

SUBSTITUTOS

13	L. SKORUPSKI	
22	K. GRABARA	
3	A. JEDRZEJCZYK	↑ 72'
4	M. WIETESKA	
5	J. BEDNAREK	
7	A. MILIK	
8	D. SZYMANSKI	↑ 62'
11	K. GROSICKI	
13	J. KAMINSKI	↑ 46'
17	S. ZURKOWSKI	
19	S. SZYMANSKI	
21	N. ZALEWSKI	
23	K. PIATEK	↑ 83'
25	R. GUMNY	
26	M. SKORAS	↑ 46'

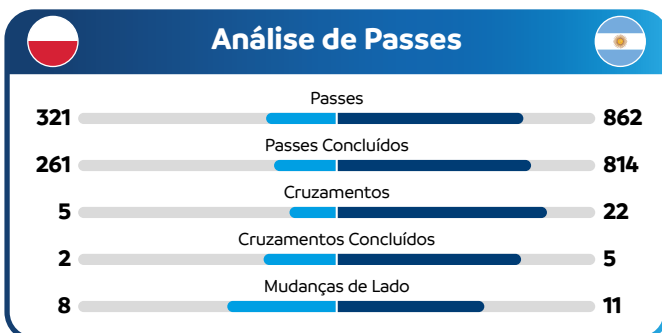
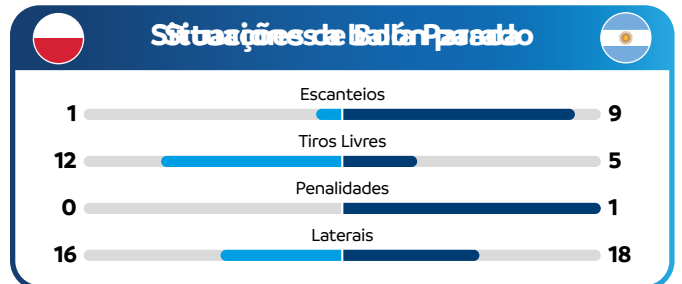
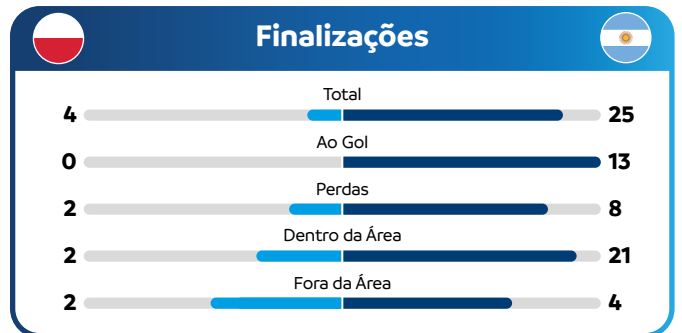
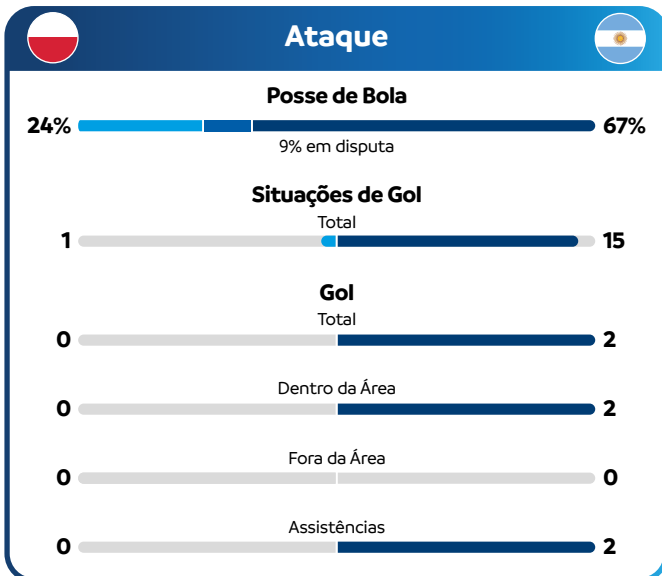


1-4-3-3 11 INICIAL

49'	↓ 59'	E. MARTÍNEZ	23
		M. ACUÑA	8
		C. ROMERO	13
		N. OTAMENDI	19
		N. MOLINA	26
		R. DE PAUL	7
46'	↓ 84'	A. MAC ALLISTER	20
↓ 79'		E. FERNÁNDEZ	24
67'	↓ 79'	J. ÁLVAREZ	9
		(C) L. MESSI	10
		Á. DI MARÍA	11

SUBSTITUTOS

↑ 59'	F. ARMANI	1
	G. RULLI	12
	J. FOYTH	2
↑ 59'	N. TAGLIAFICO	3
↑ 79'	G. MONTIEL	4
	L. PAREDES	5
	G. PEZZELLA	6
	E. PALACIOS	14
↑ 84'	A. CORREA	15
	T. ALMADA	16
	A. GÓMEZ	17
	G. RODRÍGUEZ	18
	P. DYBALA	21
↑ 79'	Lautaro MARTÍNEZ	22
	Lisandro MARTÍNEZ	25





Mapa de Passes

# Passes ↓ a →	1	2	6	9	10	14	15	16	18	20	24	3	8	13	23	26
1 W. SZCZESNY		1	4	2	3	4	1		1					1		1
2 M. CASH	1		1	1	3	4	1	1		3			2			4
6 K. BIELIK	1	4		1	1	4	3	2	3	1	2			2		
9 R. LEWANDOWSKI (C)		1	4						1	2	1			2		
10 G. KRYCHOWIAK		1	5	1		5	1			1	1					1
14 J. KIWIOR	7	3	5	1	4		10		4	3		1	2			
15 K. GLIK	2	9	1		2	5		1	1	3	2		1			
16 K. SWIDERSKI			1	1		1				1						
18 B. BERESZYNSKI	2	1	3	2		3	1				3			3		
20 P. ZIELINSKI	1	2	1	4	2	4	2		3			2	1			2
24 P. FRANKOWSKI		1		2		1			2	1						
3 A. JEDRZEJCZYK						1				1			1			
8 D. SZYMANSKI					1	1	3		1	1						
13 J. KAMINSKI	2		1						1	1						
23 K. PIATEK														1		
26 M. SKORAS		3	2							1						



Mapa de Passes

# Passes ↓ a →	23	7	8	9	10	11	13	19	20	24	26	3	5	6	16	22
23 E. MARTÍNEZ			1		0	1	2	3	1	1	1		1			
7 R. DE PAUL			1	3	20	14	21	13	5	14	17	1	11	9	2	2
8 M. ACUÑA	1	8		2	1	2	2	3	4	7	2					
9 J. ÁLVAREZ		3	1		4		1	2	3	3	2					
10 L. MESSI		14	5	1		4	2	2	5	8	5	3	6			1
11 Á. DI MARÍA		13	4	4	9					3	6					
13 C. ROMERO	2	14	1	1	4			14	2	3	7	1	7			3
19 N. OTAMENDI	2	14	5	2	3	3	5		9	13	6	9	9	1		
20 A. MAC ALLISTER		4	10	3	5	2	1	3		8	4	3	6			
24 E. FERNÁNDEZ	2	17	5	5	4	5	5	13	4		8	5	6			
26 N. MOLINA	1	20			9	10	6	2	2	5			3			1
3 N. TAGLIAFICO		2			2		1	5	3	2	2		12		1	2
5 L. PAREDES		13		3	9		4	12	6	9	1	6		3	4	2
6 G. PEZZELLA		3					4	4				1	3		2	1
16 T. ALMADA		1			3		1	1					5			
22 L. MARTÍNEZ		2										3	2	2	1	



5 melhores passes para jogadores

Jogador	Passes a	Total % de passes para a equipa
Jakub KIWIOR	Kamil GLIK	4,1%
Kamil GLIK	Matty CASH	3,7%
Jakub KIWIOR	Wojciech SZCZESNY	2,9%
Grzegorz KRYCHOWIAK	Krzysztof BIELIK	2%
Grzegorz KRYCHOWIAK	Jakub KIWIOR	2%



5 melhores passes para jogadores

Jogador	Passes a	Total % de passes para a equipa
Rodrigo DE PAUL	Cristian ROMERO	2,6%
Rodrigo DE PAUL	Lionel MESSI	2,5%
Nahuel MOLINA	Rodrigo DE PAUL	2,5%
Rodrigo DE PAUL	Nahuel MOLINA	2,1%
Enzo FERNÁNDEZ	Rodrigo DE PAUL	2,1%

Km corridos



111,4 km



107,6 km

Km corrido em alta intensidade



11,4 km



12 km



ARGENTINA 2 - 1 AUSTRÁLIA



Partida 50 - 3 dic 2022 - Árbitro: S. MARCINIAK

11 INICIAL 1-4-3-3

23	E. MARTÍNEZ	
8	M. ACUÑA	↓ 72'
13	C. ROMERO	
19	N. OTAMENDI	
26	N. MOLINA	↓ 80'
7	R. DE PAUL	
20	A. MAC ALLISTER	↓ 80'
24	E. FERNÁNDEZ	⚽ 57'
9	J. ÁLVAREZ	↓ 72' ⚽ 57'
10	L. MESSI (C)	⚽ 35'
17	A. GÓMEZ	↓ 50'

SUBSTITUTOS

1	F. ARMANI	
12	G. RULLI	
2	J. FOYTH	
3	N. TAGLIAFICO	↑ 72'
4	G. MONTIEL	↑ 80'
5	L. PAREDES	
6	G. PEZZELLA	
11	Á. DI MARÍA	
14	E. PALACIOS	↑ 80'
15	A. CORREA	
16	T. ALMADA	
18	G. RODRÍGUEZ	
21	P. DYBALA	
22	Lautaro MARTÍNEZ	↑ 72'
25	Lisandro MARTÍNEZ	↑ 50'



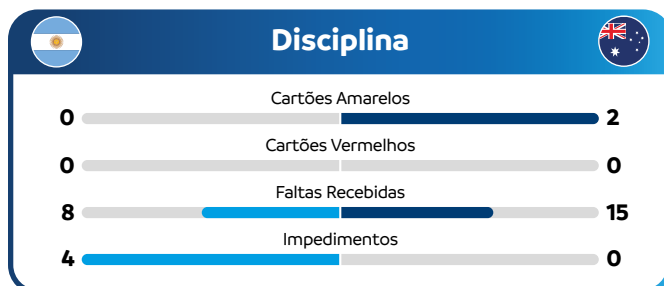
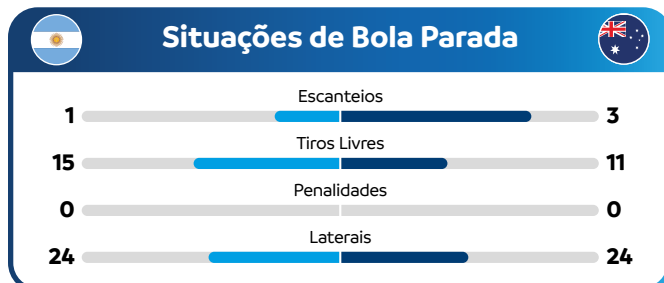
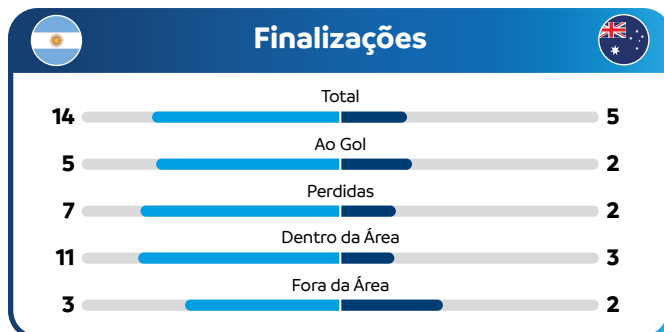
1-4-4-2 11 INICIAL

38'	↓ 72'
↓ 72'	
↓ 58'	
↓ 58'	
↓ 72'	
15'	

(C) M. RYAN	1
M. DEGENEK	2
K. ROWLES	4
A. BEHICH	16
H. SOUTTAR	19
M. LECKIE	7
A. MOOY	13
R. MCGREE	14
K. BACCUS	26
M. DUKE	15
J. IRVINE	22

SUBSTITUTOS

A. REDMAYNE	12
D. VUKOVIC	18
N. ATKINSON	3
F. KARACIC	5
M. TILIO	6
B. WRIGHT	8
J. MacLAREN	9
A. HRUSTIC	10
A. MABIL	11
C. DEVLIN	17
T. DENG	20
G. KUOL	21
C. GOODWIN	23
J. KING	24
J. CUMMINGS	25





Mapa de Passes

# Passes ↓ a →	23	7	8	9	10	13	17	19	20	24	26	3	4	14	22	25
23 E.MARTÍNEZ		2	7			4	1	1		2	4	1				
7 R. DE PAUL			3	2	14	8	4	6	1	17	6		2	2	1	
8 M.ACUÑA	1	3		1	1	2	3	9	7	7						3
9 J. ÁLVAREZ		3			2	1			5	2	2					
10 L. MESSI (C)		11	4			2	4	6	5	9	2	3			4	2
13 C. ROMERO	7	6	3	2	2		3	19	1	12	11					1
17 A. GÓMEZ		7	3	2	7	2		2	3	5	1					
19 N. OTAMENDI	7	5	14	1	5	18	1		7	15	7	1				3
20 A. MAC ALLISTER		6	4	2	6	1	1	9		3	3					2
24 E.FERNÁNDEZ	1	12	8	2	12	14	8	15	6		10			1	3	1
26 N. MOLINA	3	11		3	5	9	3	4	1	7						
3 N. TAGLIAFICO					1				2	1						2
4 G. MONTIEL		1														
14 E. PALACIOS		1			3											
22 Lautaro MARTÍNEZ		2			1					1	1					
25 Lisandro MARTÍNEZ		1	2		1	2		5	1	1	1				1	



Mapa de Passes

# Passes ↓ a →	1	2	4	13	14	15	16	12	19	22	26	5	9	10	21	23
1 M. RYAN (C)		5	14		7		1	6	8	2						
2 M. DEGENEK	2		7	3	5	1	1		5					1		1
4 K. ROWLES	11	1		1	7	1	2	12	14	5		1		1		2
7 M. LECKIE					2	1				3	2			1		
13 A. MOOY	4	3	6	3		2	1	13	6	5	4	3		1	1	2
14 R. MCGREE	1				3		1	3		5						
15 M. DUKE				2	1	1										
16 A. BEHICH	3		6	1	7	2			6	2	2					1
19 H. SOUTTAR	10	10	6	2	9	1	1	1		3	3	2	1	1		
22 J. IRVINE	1	2	8	2	2	1	2	3	2					2		
26 K. BACCUS		4	2	1			1		3							
5 F. KARACIC	1		1						1	1				2	2	1
9 J. MACLAREN																
10 A. HRUSTIC					3			1	1	1		1				
21 G. KUOL														1		
23 C. GOODWIN				1				2				1			1	



5 melhores passadores e recebedores de passes

Jogador	Passes a	Percentual de passes por time
Cristian ROMERO	Nicolás OTAMENDI	3,1%
Nicolás OTAMENDI	Cristian ROMERO	2,9%
Rodrigo DE PAUL	Enzo FERNÁNDEZ	2,8%
Nicolás OTAMENDI	Enzo FERNÁNDEZ	2,5%
Enzo FERNÁNDEZ	Nicolás OTAMENDI	2,5%



5 melhores passadores e recebedores de passes

Jogador	Passes a	Percentual de passes por time
Mathew RYAN	Kye ROWLES	3,9%
Kye ROWLES	Harry SOUTTAR	3,9%
Aaron MOOY	Aziz BEHICH	3,6%
Kye ROWLES	Aziz BEHICH	3,4%
Kye ROWLES	Mathew RYAN	3,1%

km percorridos por time



111,6 km



121 km

km percorridos, por time, em velocidade



13,5 km



16,4 km



PAÍSES BAIXOS (5) **2 - 2** (6) ARGENTINA*



Partida 58 - 9 dic 2022 - Árbitro: A. Mateu

11 INICIAL 1-3-4-1-2

23 A. NOPPERT
 2 J. TIMBER 43'
 4 V. DIJK (C)
 5 N. AKE
 8 C. GAKPO 113'
 15 M. DE ROON 46'
 17 D. BLIND 64'
 21 F. DE JONG
 22 D. DUMFRIES 128' 129'
 7 S. BERGWIJN 91' 46'
 10 M. DEPAY 76' 78'

SUBSTITUTOS

1 R. PASVEER
 13 J. BIJLOW
 3 M. DE LIGT
 6 S. DE VRIJ
 9 L. DE JONG 64'
 11 S. BERGHUIS 88' 46'
 12 N. LANG 129' 113'
 14 D. KLAASSEN
 16 T. MALACIA
 18 V. JANSSEN
 19 W. WEGHORST 45' 78'
83' 90+11'
 20 T. KOOPMEINERS 46'
 24 K. TAYLOR
 25 X. SIMONS
 26 J. FRIMPONG

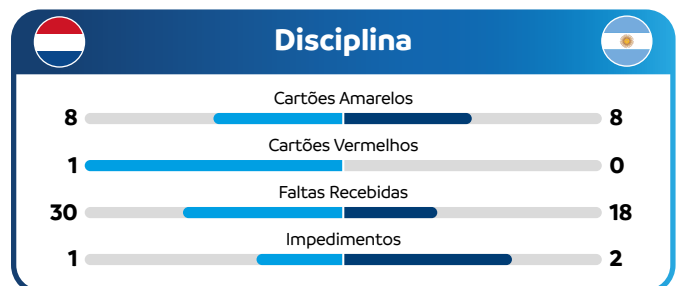
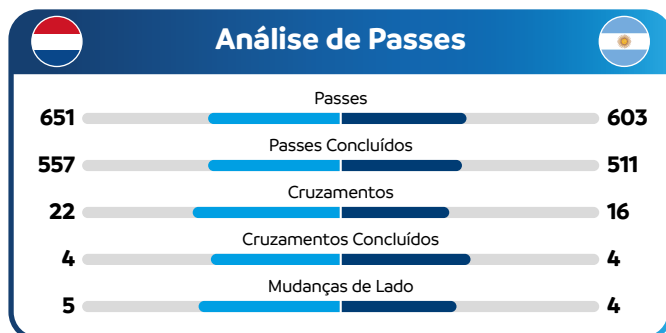
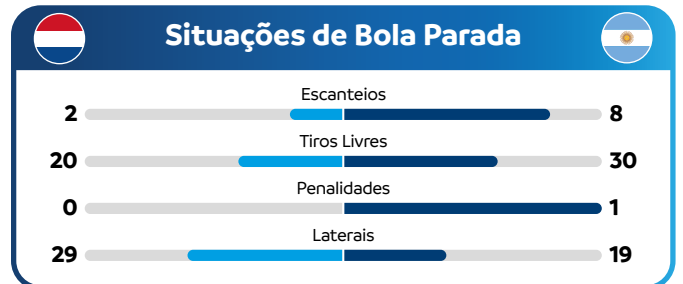
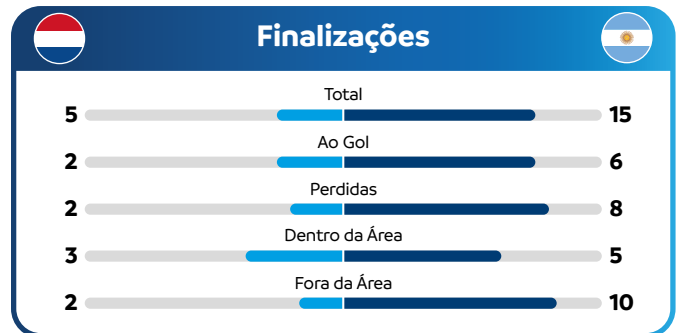


1-3-5-2 11 INICIAL

45' 78'
90'
106' Lisandro MARTÍNEZ 25
66' R. DE PAUL 7
43' 78' M. ACUÑA 8
 A. MAC ALLISTER 20
 E. FERNÁNDEZ 24
35' 106' N. MOLINA 26
82' J. ÁLVAREZ 9
73' 90' (C) L. MESSI 10

SUBSTITUTOS

F. ARMANI 1
 G. RULLI 12
 J. FOYTH 2
 N. TAGLIAFICO 3
 G. MONTIEL 4
 L. PAREDES 5
 G. PEZZELLA 6
 Á. DI MARÍA 11
 E. PALACIOS 14
 A. CORREA 15
 T. ALMADA 16
 A. GÓMEZ 17
 G. RODRÍGUEZ 18
 P. DYBALA 21
82' Lautaro MARTÍNEZ 22





Mapa de Passes

#	Passes ↓ a →	23	2	4	5	7	8	10	15	17	21	22	9	11	12	19	20
23	A. NOPPERT		13	1	7	1	2		3		8	4	1	2	1	1	
2	J. TIMBER	7		22	3	2	3	1	2		15	7	3	6			9
4	V. DIJK (C)	5	12		15	5	5	8	6	3	14			5			4
5	N. AKE	6	7	13		1	4	7	1	3	7	1					1
7	S. BERGWIJN		3	1				3	1	1		6					
8	C. GAKPO	2		2	1	2		2			2	2		1		2	
10	M. DEPAY		1	2	5		3		1	3	4			1			1
15	M. DE ROON		2	7	7			3			2	2					
17	D. BLIND			3	4			3	2		3						2
21	F. DE JONG	7	20	11	4	1	8	3	8	5		1	1	4			5
22	D. DUMFRIES	1	4	1	1	2	4	1			4						
9	L. DE JONG										3			2		2	
11	S. BERGHUIS		3	1	2		2	2		1	2	2	1				3
12	N. LANG																
19	W. WEGHORST		2				1							1			1
20	T. KOOPMEINERS	3	5	3	4			1		1	6	1	1	6		1	



Mapa de Passes

#	Passes ↓ a →	23	7	8	9	10	13	19	20	24	25	26	3	4	5	6	11	22
23	E. MARTÍNEZ				2			6		2	1			1	2	2		2
7	R. DE PAUL			1	2	4	6	9	4	6	1	5						
8	M. ACUÑA				1			4	3	2	3							
9	J. ÁLVAREZ		1	5		1		1	2		2							
10	L. MESSI		6	2	1		5	1	2	7	1	4	1	2	1	1	2	1
13	C. ROMERO	2	9	2	2	5		7		4	1	8						
19	N. OTAMENDI	6	6	1		3	14		3	10	8	4	1		8	7	1	2
20	A. MAC ALLISTER	1	3	2	1	2	2	5		3	4	3	1	3	3	1		2
24	E. FERNÁNDEZ		4	3	1	5	8	11	4		1	6	1	1	7	3	2	1
25	Lisandro MARTÍNEZ	2	2	4	2	1	2	9	1	2			1		3			
26	N. MOLINA		7	1		7	1	1		7					1	1		
3	N. TAGLIAFICO								4						1			
4	G. MONTIEL					3		1	1						2	1	1	
5	L. PAREDES	1				4		4	3	10	5	1	1	1		8	2	5
6	G. PEZZELLA	1				1		5	2	4	2				9			1
11	Á. DI MARÍA					3				1				2				2
22	Lautaro MARTÍNEZ					3			1		1				2	1		



5 melhores passadores e recebedores de passes

Jogador	Passes a	Percentual de passes por time
Jurrien TIMBER	Virgil VANDIJK	4,1%
Frenkie DEJONG	Jurrien TIMBER	3,8%
Jurrien TIMBER	Frenkie DEJONG	2,8%
Virgil VANDIJK	Nathan AKE	2,8%
Virgil VANDIJK	Frenkie DEJONG	2,6%



5 melhores passadores e recebedores de passes

Jogador	Passes a	Percentual de passes por time
Nicolás OTAMENDI	Cristian ROMERO	2,8%
Enzo FERNÁNDEZ	Nicolás OTAMENDI	2,2%
Nicolás OTAMENDI	Enzo FERNÁNDEZ	2%
Leandro PAREDES	Enzo FERNÁNDEZ	2%
Rodrigo DE PAUL	Nicolás OTAMENDI	1,8%

km percorridos por time



146,5 km



147,3 km

km percorridos, por time, em velocidade



18,6 km



17,2 km



ARGENTINA 3 - 0 CROÁCIA



Partida 61 - 13 dic 2022 - Árbitro: D. Orsato

11 INICIAL 1-4-4-2

23 E. MARTÍNEZ
 3 N. TAGLIAFICO 68'
 13 C. ROMERO 71'
 19 N. OTAMENDI 86'
 26 N. MOLINA 62'
 5 L. PAREDES 74'
 7 R. DE PAUL 86'
 20 A. MAC ALLISTER
 24 E. FERNÁNDEZ 86'
 9 J. ÁLVAREZ 74' 69' 39'
 10 L. MESSI (C)

SUBSTITUTOS

1 F. ARMANI
 12 G. RULLI
 2 J. FOYTH 86'
 6 G. PEZZELLA
 11 Á. DI MARÍA 74'
 14 E. PALACIOS 86'
 15 A. CORREA 86'
 16 T. ALMADA
 18 G. RODRÍGUEZ
 21 P. DYBALA 74'
 22 Lautaro MARTÍNEZ 74'
 25 Lisandro MARTÍNEZ 62'



1-4-1-4-1 11 INICIAL

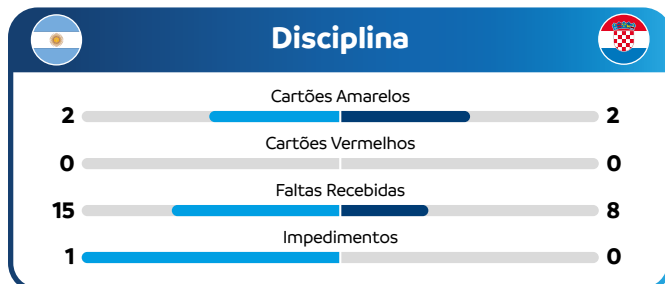
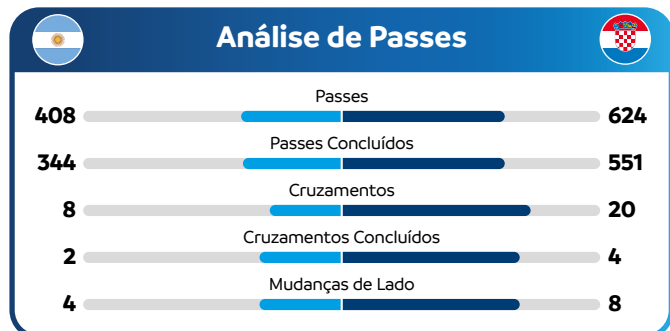
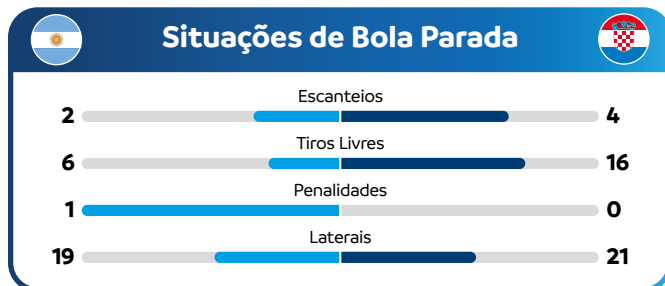
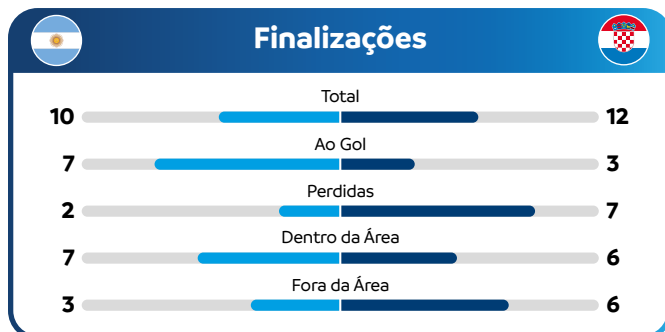
32'
 46'
 32'
 81'
 50'
 72'
 46'

D. LIVAKOVIC 1
 D. LOVREN 6
 B. SOSA 19
 J. GVARDIOL 20
 J. JURANOVIC 22
 M. KOVACIC 8
 (C) L. MODRIC 10
 M. BROZOVIC 11
 I. PERISIC 4
 A. KRAMARIC 9
 M. PASALIC 15

SUBSTITUTOS

I. GRBIC 12
 I. IVUSIC 23
 J. STANISIC 2
 B. BARISIC 3
 M. ERLIC 5
 L. MAJER 7
 N. VLASIC 13
 M. LIVAJA 14
 B. PETKOVIC 16
 A. BUDIMIR 17
 M. ORSIC 18
 D. VIDA 21
 J. SUTALO 24
 L. SUCIC 25
 K. JAKIC 26

81'
 46'
 72'
 50'
 46'





Mapa de Passes

# Passes ↓ a →	23	3	5	7	9	10	13	19	20	24	26	2	14	15	21	25
23 E. MARTÍNEZ			2	2		1		2	3	1				1	1	
3 N. TAGLIAFICO					2	1		4	4	4						
5 L. PAREDES		1		6		5	3	4	5	8	2					
7 R. DE PAUL		1	7			5	4	2		4	9					
9 J. ÁLVAREZ		1		1		2		2	1	3	1					
10 L. MESSI (C)			1	4				2	4	6	7	1	2		2	1
13 C. ROMERO	1		2	7		7		4		2	1		1		1	1
19 N. OTAMENDI	4	5	3	1	1	2	5		2	7	2		1	1		1
20 A. MAC ALLISTER		1	6	4	1	2	2	3		3	1				1	3
24 E. FERNÁNDEZ		5	3	1	2	6	3	5	8		1		3			1
26 N. MOLINA			3	5	1	2	1	1	1							1
2 J. FOYTH							1									
14 E. PALACIOS					2	1		4	1		1			1	2	
15 A. CORREA		1				1							1			
21 P. DYBALA						3	1						1			
25 Lisandro MARTÍNEZ		2					1	1	1	1			2			



Mapa de Passes

# Passes ↓ a →	1	4	6	8	9	10	11	15	19	20	22	7	13	14	16	18
1 D. LIVAKOVIC		1	5			1	4	1	1	9	1			1		
4 D. LOVREN			2	7	4	3	1		2	4		2		1	2	3
6 B. SOSA	9			6	2	8	5		2	6	14	4	4		1	
8 J. Gvardiol	1	8	6		7	15	9		5	6	6	2	2		3	5
9 J. JURANOVIC		5	1	7		3	3	1	3	4	1					3
10 M. KOVACIC	1	6	7	17	3		6	4	1	5	10		3	1		
11 (C) L. MODRIC		2	8	11	5	3		2	6	7	3					
15 M. BROZOVIC		1		1	1	1	3		2							
19 I. PERISIC	2	2	1	6	1	2	4			4	1					
20 A. KRAMARIC	3	8	13	6	3	5	9		8		4	1				2
22 M. PASALIC	1	1	11	2		10	3	3		1		3	2	1	2	
7 L. MAJER				1						2	2		2		1	2
13 N. VLASIC			2	1	1					1	3			1		
14 M. LIVAJA				2											1	1
16 B. PETKOVIC		1		1	2	1						1	1			1
18 M. ORSIC		1	1	2	3	1								2	1	



5 melhores passadores e recebedores de passes

Jogador	Passes a	Percentual de passes por time
Rodrigo DE PAUL	Nahuel MOLINA	2,8%
Leandro PAREDES	Enzo FERNÁNDEZ	2,4%
Enzo FERNÁNDEZ	Alexis M. ALLISTER	2,4%
Rodrigo DE PAUL	Leandro PAREDES	2,1%
Lionel MESSI	Nahuel MOLINA	2,1%



5 melhores passadores e recebedores de passes

Jogador	Passes a	Percentual de passes por time
Luka MODRIC	Mateo KOVACIC	3,2%
Mateo KOVACIC	Luka MODRIC	2,8%
Dejan LOVREN	Josip JURANOVIC	2,6%
Josko Gvardiol	Dejan LOVREN	2,4%
Marcelo BROZOVIC	Mateo KOVACIC	2,1%

km percorridos por time



108,4 km



108,6 km

km percorridos, por time, em velocidade



14,5 km



15,1 km



* ARGENTINA (4) **3 - 3** (2) FRANÇA



Partido 64 - 18 dic 2022 - Árbitro: S. Marciniak

11 INICIAL 1-4-3-3

23 E. MARTÍNEZ
 3 N. TAGLIAFICO ↓120+1'
 13 C. ROMERO
 19 N. OTAMENDI
 26 N. MOLINA ↓91'
 7 R. DE PAUL ↓102'
 20 A. MAC ALLISTER ↓116'
 24 E. FERNÁNDEZ 45'
 9 J. ÁLVAREZ ↓103'
 10 L. MESSI 108' 23'
 11 Á. DI MARÍA ↓64' 36'

SUBSTITUTOS

1 F. ARMANI
 12 G. RULLI
 2 J. FOYTH
 4 G. MONTIEL 116' ↑91'
 5 L. PAREDES 114' ↑102'
 6 G. PEZZELLA ↑116'
 8 M. ACUÑA 90' ↑64'
 14 E. PALACIOS
 15 A. CORREA
 16 T. ALMADA
 17 A. GÓMEZ
 18 G. RODRÍGUEZ
 21 P. DYBALA ↑120+1'
 22 Lautaro MARTÍNEZ ↑103'
 25 Lisandro MARTÍNEZ



1-4-3-3 **11 INICIAL**

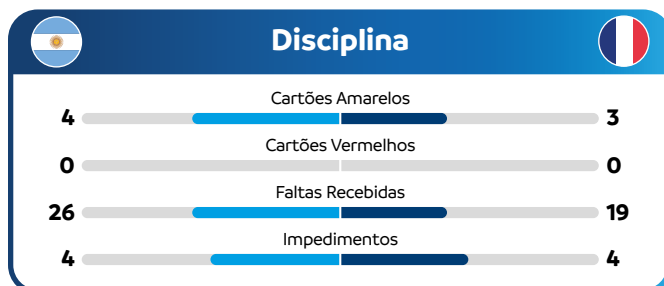
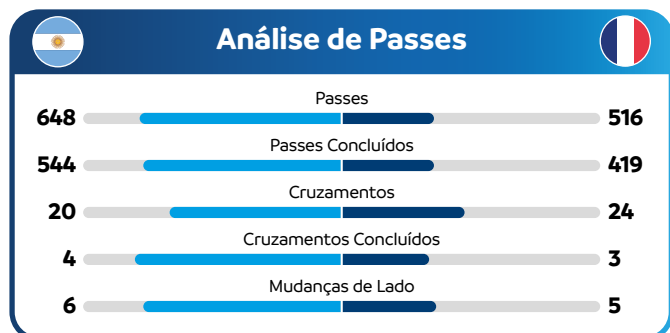

↓113'
 ↓120+1'
 ↓71'
 ↓71'
 55' ↓96'
 ↓41' 90'
 80' 82' 118'
 ↓41'

H. LLORIS 1
 R. VARANE 4
 J. KOUNDÉ 5
 D. UPAMECANO 18
 T. HERNÁNDEZ 22
 A. GRIEZMANN 7
 A. TCHOUAMÉNI 8
 A. RABIOT 14
 O. GIROUD 9
 K. MBAPPÉ 10
 O. DEMBÉLÉ 11

SUBSTITUTOS

S. MANDANDA 16
 A. AREOLA 23
 B. PAVARD 2
 A. DISASI 3
 M. GUENDOUZI 6
 R. KOLO MUANI 12
 Y. FOFANA 13
 J. VERETOUT 15
 W. SALIBA 17
 K. COMAN 20
 L. HERNÁNDEZ 21
 I. KONATÉ 24
 E. CAMAVINGA 25
 M. THURAM 26

↑120+1'
 ↑41'
 ↑96'
 ↑71'
 ↑113'
 ↑71'
 ↑41' 87'





Mapa de Passes

#	Passes ↓ a →	23	3	7	9	10	11	13	19	20	24	26	4	5	6	8	21	22
23	E. MARTÍNEZ			2		1	2	3	3	1	1	2						
3	N. TAGLIAFICO	3		1	2	2	7		6	6	4					3		
7	R. DE PAUL	2	1		4	10	1	6	9	4	11	8						
9	J. ÁLVAREZ		1	3		5	1	1	1	6	3	2					1	
10	L. MESSI			11	4		4	2	1	3	9	5	3			3		
11	Á. DI MARÍA		2	1	3	4		1	5	5	3							
13	C. ROMERO	3	2	9	1	3	3		11	1	14	4	4			1		
19	N. OTAMENDI	4	12	5		1	1	17		1	12	2		2		3	1	
20	A. MAC ALLISTER		4	2	2	7	7		2		9			2		3		1
24	E. FERNÁNDEZ		5	10	5	10	2	9	10	8		7	1	1		7		1
26	N. MOLINA	1	1	7	2	6	1	3	2	1	3							
4	G. MONTIEL			1					1		1							
5	L. PAREDES		1			2		1		1	5		1			2		
6	G. PEZZELLA								1									
8	M. ACUÑA	1	1		2	1			2	5	1						1	2
21	P. DYBALA																	
22	L. MARTÍNEZ					1					2			2		1		



Mapa de Passes

#	Passes ↓ a →	1	4	5	7	8	9	10	11	14	18	22	3	12	13	20	24	25	26
1	H. LLORIS		1	4	3	4	1	1	1	2	2			1	1	1		1	1
4	R. VARANE	6		7	4	8			2	1	18	3				1		1	
5	J. KOUNDÉ	2	10		2	2	1	1	5	3	4	3		6	2	1	1		2
7	A. GRIEZMANN			4		3	1	3	1	3	1	5							
8	A. TCHOUMÉNI	2	7	10	1			3	2	9	8	5		2	2	1		1	
9	O. GIROUD				2														
10	K. MBAPPÉ			1		1				2	1	5				1			1
11	O. DEMBELÉ			2	2		2	1		1									
14	A. RABIOT		1	3		7		6	1		6	5				1		2	4
18	D. UPAMECANO	4	8	6	1	5		3	3	5		6		1	2	1		1	3
22	T. HERNÁNDEZ	1	7		5	3		2	2	3	4								
3	A. DISASI																		
12	R. KOLO MUANI		1	2		4				1									1
13	Y. FOFANA		2	2		2		1											1
20	K. COMAN		3							1									
24	I. KONATÉ													1					
25	E. CAMAVINGA		1			4		1		1	6			1	1				3
26	M. THURAM			1	1	1				2	1	1		2	1			1	



5 melhores passadores e recebedores de passes

Jogador	Passes a	Percentual de passes por time
Nicolás OTAMENDI	Cristian ROMERO	3,3%
Cristian ROMERO	Enzo FERNÁNDEZ	2,7%
Nicolás OTAMENDI	Nicolás TAGLIAFICO	2,3%
Nicolás OTAMENDI	Enzo FERNÁNDEZ	2,3%
Rodrigo DE PAUL	Enzo FERNÁNDEZ	2,1%



5 melhores passadores e recebedores de passes

Jogador	Passes a	Percentual de passes por time
Raphael VARANE	Dayot UPAMECANO	4,5%
Jules KOUNDÉ	Raphael VARANE	2,5%
Aurelien TCHOUMÉNI	Jules KOUNDÉ	2,5%
Aurelien TCHOUMÉNI	Adrien RABIOT	2,3%
Raphael VARANE	Aurelien TCHOUMÉNI	2%

km percorridos por time



145 km



148,2 km

km percorridos, por time, em velocidade



17,1 km



18,1 km



BRASIL

O sistema de jogo mais utilizado foi 1-4-3-3. O toque final era dado pelo meio-campo, onde Casemiro era mais defensivo, Paquetá era o elo entre defesa e ataque e Neymar se juntava permanentemente aos atacantes.

Seu plano de jogo sempre foi propor, tomar a iniciativa e, quando perdia a bola, tentar recuperá-la imediatamente para atacar novamente. Em todos os jogos foi superior a seus adversários, mesmo contra Croácia, que eliminou o Brasil nos pênaltis.

DEFESA

A defesa foi um objetivo coletivo do time. No fundo, eles se retraíam em duas linhas de quatro, onde Raphinha e Vinicius trabalhavam pelos flancos, junto a Casemiro e Paquetá. Enquanto isso, Richarlison e Neymar ficavam avançados. Destacaram-se as figuras de Alisson, no gol, e dos zagueiros Marquinhos e Thiago Silva, por sua grande qualidade.

Uma falta de atenção defensiva, nos últimos minutos do tempo extra diante da Croácia, custou a eliminação do torneio. É a única explicação para o Brasil ter saído da competição.

ESTRATÉGIA DE JOGO

Sempre partindo da defesa, passando pelo meio-campo, procurando entregar a bola com a maior facilidade possível aos seus atacantes. Casemiro era a opção de primeiro passe para o ataque, enquanto Paquetá colocava seu talento para armar o jogo e se juntar à finalização.





ATAQUE

O time apresentou momentos maravilhosos em campo. Entretanto, o chamado “futebol de rua”, ou “jogo bonito” como dizem, tão desejado pelo mundo, muito pouco apareceu.

Usaram um princípio de ataque muito importante, a amplitude. Com Raphinha e Vinicius pelos flancos, tinham velocidade e habilidade para abrir defesas fechadas. Ao mesmo tempo, criavam espaços por corredores internos, com Richarlison atuando como pivô e com as chegadas de Neymar e Paquetá, o que lhes permitiu marcar gols de alto grau técnico.

SITUAÇÕES DE BOLA PARADA - DEFENSIVAS

Na defesa, usou marcação por zona em cobranças de escanteio e faltas laterais. Sofreu apenas um gol, em uma falta lateral, momento em que a defesa recuou e o chute foi dado de fora da área.

SITUAÇÕES DE BOLA PARADA - OFENSIVAS

No ataque, teve pouca eficiência. Apesar de contar com excelentes finalizadores e cabeceadores, só conseguiu marcar um gol dessa forma. Neymar fez um gol de pênalti contra a Coreia.

JOGADORES DESTAQUE

RICHARLISON: Artilheiro da seleção com 3 gols marcados, entre eles o mais bonito do mundial, destacado pela FIFA.

VINICIUS Jr.: Algumas atuações destacaram sua qualidade. Dada sua idade, já faz pensar que pode ser uma das grandes estrelas sul-americanas do futuro.

CASEMIRO: Sua regularidade e equilíbrio sempre estão a serviço do time. Além disso, marcou um belo gol contra a Suíça, na vitória de 1x0.





BRASIL 2 - 0 SÉRVIA



Partida 16 - 24 nov 2022 - Árbitro: A. Faghani

11 INICIAL 1-4-3-3

1 ALISSON
 2 DANILO
 3 T. SILVA (C)
 4 MARQUINHOS
 6 A. SANDRO
 5 CASEMIRO
 7 L. PAQUETÁ
 10 NEYMAR
 9 RICHARLISON
 11 RAPHINHA
 20 VINICIUS JR

↓ 80'
 ↓ 79' Ⓞ 73' Ⓞ 62'
 ↓ 87'
 ↓ 76'

SUBSTITUTOS

12 WEVERTON
 23 EDERSON
 8 FRED
 13 D. ALVES
 14 E. MILITAO
 15 FABINHO
 16 A. TELLES
 17 B. GUIMARAES
 18 G. JESUS
 19 ANTONY
 21 RODRYGO
 22 E. RIBEIRO
 24 BREMER
 25 PEDRO
 26 G. MARTINELLI

↑ 75'
 ↑ 79'
 ↑ 80'
 ↑ 76'
 ↑ 87'



1-3-4-2-1 11 INICIAL

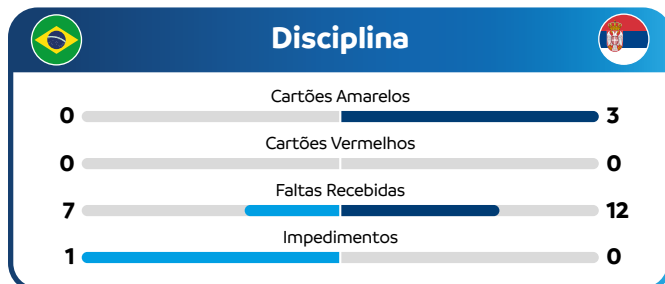
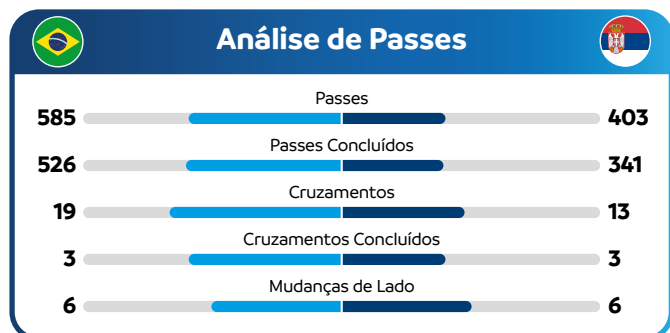
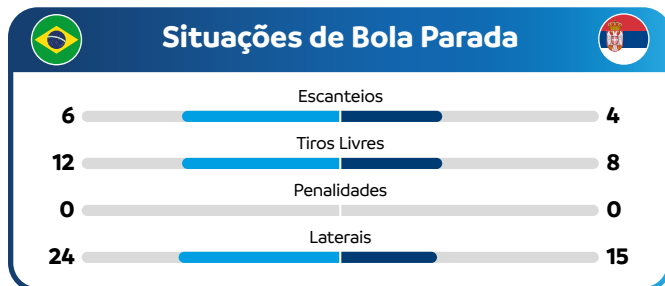
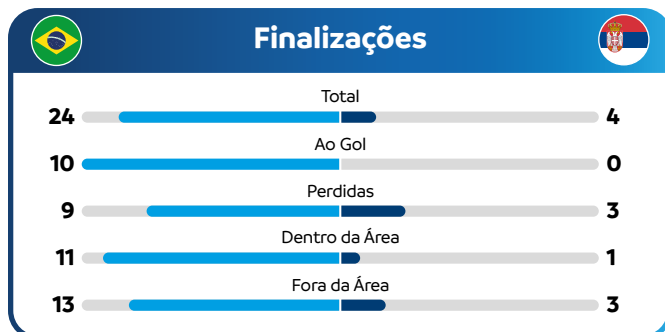
V. MILINKOVIC 23
 S. PAVLOVIC 2
 N. MILENKOVIC 4
 M. VELJKOVIC 5
 N. GUDELIJ 8
 A. ZIVKOVIC 14
 S. LUKIC 16
 F. MLADENOVIC 25
 A. MITROVIC 9
 (C) D. TADIC 10
 S. MILINKOVIC-SAVIC 20

7'
 49' ↓ 57'
 ↓ 57'
 64' ↓ 66'
 ↓ 66'
 ↓ 83' 90'

SUBSTITUTOS

M. DMITROVIC 1
 P. RAJKOVIC 12
 S. ERAKOVIC 3
 N. MAKSIMOVIC 6
 N. RADONJIC 7
 L. JOVIC 11
 S. MITROVIC 13
 S. BABIC 15
 F. KOSTIC 17
 D. VLAHOVIC 18
 U. RACIC 19
 F. DJURICIC 21
 D. LAZOVIC 22
 I. ILIC 24
 M. GRUJIC 26

↑ 83'
 ↑ 57'
 ↑ 66'
 ↑ 66'
 ↑ 57'





Mapa de Passes

#	Passes ↓ a →	23	2	3	4	5	6	7	9	10	11	20	8	18	19	21	26
1	ALISSON		2	5	3	1	5	1		2							
2	DANILO	3		8	9	5	2	6	1	4	10		3		2	1	
3	T. SILVA		15		7	6	15	3		9	1	6	1		1	1	
4	MARQUINHOS	2	10	15		6	11	3		2	5		3		1	1	
5	CASEMIRO		9	4	9		8	4	2	8	3	4			5	2	
6	A. SANDRO	3	3	14	8	10		5		11		8	1	1	1	4	1
7	L. PAQUETÁ		4	1		6	5		1	3	5	2					
9	RICHARLISON		1		1					5	3	1					
10	NEYMAR	1	2	1	2	6	8	3	3			4					
11	RAPHINHA		4	2	2	4	3	4	3	2			1				
20	VINICIUS JR			4	1	4	4	2		4							
8	FRED		4	1	1	2										2	
18	G. JESUS				1						1				2		1
19	ANTONY		2	1	1	1	4							2		2	
21	RODRYGO		3			1	1				1		2	1	2		1
26	G. MARTINELLI													1			



Mapa de Passes

#	Passes ↓ a →	23	2	4	5	8	9	10	14	16	20	25	6	7	18	22	24
23	V. MILINKOVIC		5	4	7	1	5	1	1	1	2	2		2			2
2	S. PAVLOVIC	6		2	5	2	1	2		1	2	2		4			1
4	N. MILENKOVIC	2	5		6	1		4	1	3	2	3	2	1	1	2	3
5	M. VELJKOVIC	7	5	4		5	2	1	1	3		2	2		1		3
8	N. GUDELJ		3	3	5		1	1	1	4	7	1					
9	A. ZIVKOVIC		1			2		3	2	3	5						1
10	S. LUKIC		1	3	3		1		3	2	3						3
14	F. MLADENOVIC			2	2	2	1	4		1	2						
16	A. MITROVIC	1	5	3	3	4	3	1	4		2						
20	D. TADIC		2	2		4	1	4	6	2		3				2	1
25	S. MILINKOVIC-SAVIC	1	2		1	3	1			1	2						1
6	N. MAKSIMOVIC		1	1	1						1			1			
7	N. RADONJIC		1					2			2						1
18	D. VLAHOVIC													1		1	
22	D. LAZOVIC	1		1	1										2		2
24	I. ILIC	3	3	1	1			4		1	2		1	3		2	



5 melhores passadores e recebedores de passes

Jogador	Passes a	Percentual de passes por time
Thiago SILVA	Daniilo	3%
Thiago SILVA	Alex SANDRO	3%
Marquinhos	Thiago SILVA	3%
Alex SANDRO	Thiago SILVA	2,8%
Marquinhos	Alex SANDRO	2,2%



5 melhores passadores e recebedores de passes

Jogador	Passes a	Percentual de passes por time
Vanja MILINKOVICSAVIC	Milos VELJKOVIC	2,1%
Milos VELJKOVIC	Vanja MILINKOVICSAVIC	2,1%
Nemanja GUDELJ	Vanja MILINKOVICSAVIC	2,1%
Strahinja PAVLOVIC	Vanja MILINKOVICSAVIC	1,8%
Nikola MILENKOVIC	Milos VELJKOVIC	1,8%

km percorridos por time



110,2 km



115 km

km percorridos, por time, em velocidade



15,3 km



16,2 km



BRASIL 1 - 0 SUÍÇA



Partida 31 - 28 nov 2022 - Árbitro: I. Cisneros

11 INICIAL 1-4-3-3

1	ALISSON	
3	T. SILVA (C)	
4	MARQUINHOS	
6	A. SANDRO	
14	E. MILITAO	↓ 86'
5	CASEMIRO	83'
7	L. PAQUETÁ	↓ 46'
8	FRED	↓ 58' 52'
9	RICHARLISON	↓ 73'
11	RAPHINHA	↓ 73'
20	VINICIUS JR	

SUBSTITUTOS

12	WEVERTON	
23	EDERSON	
2	DANILO	
13	D. ALVES	
15	FABINHO	
16	A. TELLES	↑ 86'
17	B. GUIMARAES	↑ 58'
18	G. JESUS	↑ 73'
19	ANTONY	↑ 73'
21	RODRYGO	↑ 46'
22	E. RIBEIRO	
24	BREMER	
25	PEDRO	
26	G. MARTINELLI	

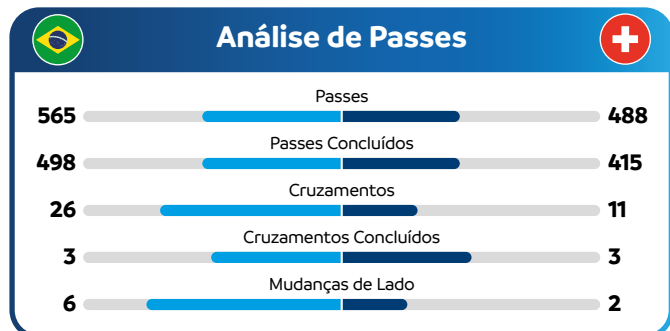
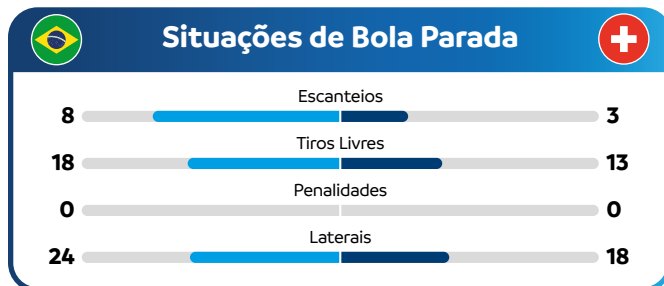
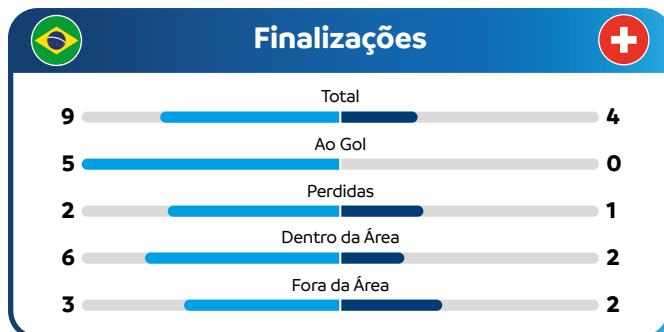


1-4-2-3-1 11 INICIAL

↓ 86'	Y. SOMMER	1
	S. WIDMER	3
	N. ELVEDI	4
	M. AKANJI	5
	R. RODRÍGUEZ	13
	R. FREULER	8
	(C) G. XHAKA	10
	M. SOW	15
	R. VARGAS	17
	F. RIEDER	25
	B. EMBOLO	7

SUBSTITUTOS

	J. OMLIN	12
	G. KOBEL	21
	P. KOEHN	24
↑ 59'	E. FERNANDES	2
	D. ZAKARIA	6
↑ 76'	H. SEFEROVIC	9
↑ 59'	R. STEFFEN	11
↑ 76'	M. AEBISCHER	14
	C. FASSNACHT	16
	E. COMERT	18
	F. FREI	20
	F. SCHAER	22
	X. SHAQIRI	23
	A. JASHARI	26





Mapa de Passes

#	Passes ↓ a →	23	3	4	5	6	7	8	9	11	14	20	16	17	18	19	21
1	ALISSON		1	4		1					3	1					
3	T. SILVA	2		24	3	11	6	3		5	8	1	1	3		1	4
4	MARQUINHOS	2	23		5	9	11	3		4	12	4		7		2	2
6	A. SANDRO		2	5		9	3	2	4	3	3	1		2	1	1	3
14	E. MILITAO		14	13	1		3	1		1	2	10					6
5	CASEMIRO		2	8	4	6		3	1	1		4					
7	L. PAQUETÁ	1	2	4	1	1	2			4	7	1					1
8	FRED				1	1				1							
9	RICHARLISON		7	1	1	2	2	1			6			1			1
11	RAPHINHA	2	12	12	3	1		7	1	7		2		1	1	1	
20	VINICIUS JR			2	3	3	3	1			1		1	1			2
16	A. TELLES		2									1		1	1		1
17	B. GUIMARAES		1	1	4	1			1		2	1	1		1	2	1
18	G. JESUS											1	1			1	1
19	ANTONY		1	1	3	1					1			2			2
21	RODRYGO		3		3					1	1	4	1	2	1	2	



Mapa de Passes

#	Passes ↓ a →	1	3	4	5	7	8	10	12	15	17	25	2	9	11	14	20	
1	Y. SOMMER		2	12	19	1	2	3	2	2								1
3	S. WIDMER			2	10	2	4	1		5		2	1		1	1		
4	N. ELVEDI	9	2		11	1	6	13	8		4		2	1	2			
5	M. AKANJI	9	4	14		3	5	9	3	4		3	2		3	2	1	
13	R. RODRÍGUEZ							2			2	1			1			
8	R. FREULER	1	7	6	4	2		4	3		2	2	1		1			
10	G. XHAKA	4	11	11	8	2	5		5	2	3	2	2		1			
15	M. SOW	4		1	4	2	1	11		1	3		2	1				
17	R. VARGAS		4	1	4		1	3			1	2	1					
25	F. RIEDER					1	1	2	5	1								
7	B. EMBOLO		4	1			1	1		1								
2	E. FERNANDES			1		1	1	3	1	1					2		1	
9	H. SEFEROVIC						1										1	
11	R. STEFFEN		5		1	1	1		2				1	1				
14	M. AEBISCHER		2															
20	F. FREI			1	1													



5 melhores passadores e recebedores de passes

Jogador	Passes a	Percentual de passes por time
Thiago SILVA	Marquinhos	5%
Marquinhos	Thiago SILVA	4,8%
Alex SANDRO	Thiago SILVA	2,9%
Alex SANDRO	Marquinhos	2,7%
Marquinhos	Eder MILITAO	2,5%



5 melhores passadores e recebedores de passes

Jogador	Passes a	Percentual de passes por time
Yann SOMMER	Manuel AKANJI	4,7%
Manuel AKANJI	Nico ELVEDI	3,5%
Nico ELVEDI	Granit XHAKA	3,2%
Yann SOMMER	Nico ELVEDI	3%
Nico ELVEDI	Manuel AKANJI	2,7%

km percorridos por time



108,3 km



108,6 km

km percorridos, por time, em velocidade



14,8 km



14,9 km



CAMARÕES 1 - 0 BRASIL



Partida 48 - 2 dic 2022 - Árbitro: I. Elfath

11 INICIAL 1-4-2-3-1

16	D. EPASSY	
4	C. WOOH	
19	C. FAI	
24	E. EBOSSE	
25	N. TOLO	6'
6	N. NGAMALEU	86'
8	A. ANGUSSA	78'
15	P. KUNDE	68' 28'
20	B. MBEUMO	64'
10	V. ABOUBAKAR (C)	90' 81' 90+2'
13	E. CHOUPO-MOTING	

SUBSTITUTOS

1	B. NGAPANDOUETNBU	
23	A. ONANA	
2	J. NGOM MBEKELI	86'
3	N. NKOULOU	
5	G. ONDOUA	
7	G. NKOUDOU	
9	J. Nsame	
11	C. BASSOGOG	
12	K. TOKO EKAMBI	64'
14	S. GOUET	
17	O. MBAIZO	
18	M. HONGLA	
21	J. CASTELLETTO	
22	O. NTCHAM	68'
26	S. MAROU	

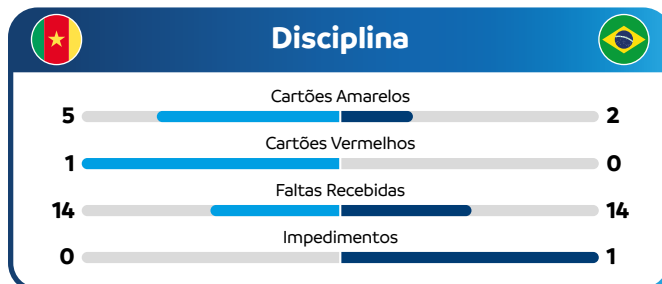
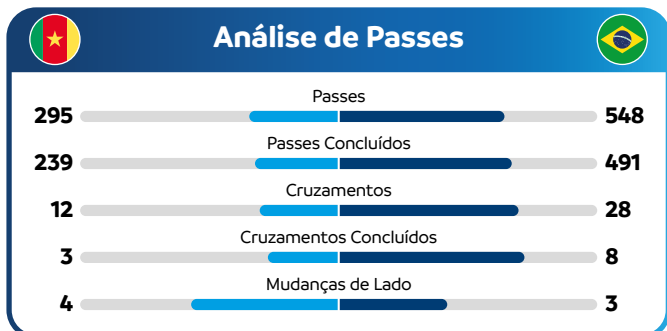
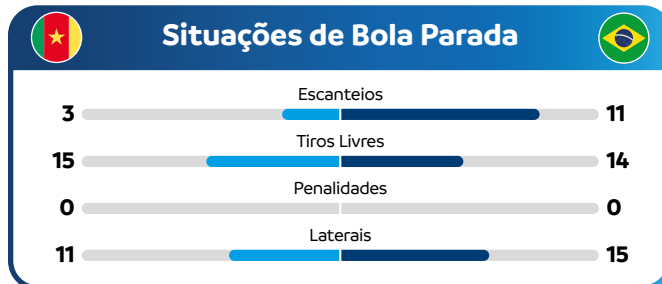
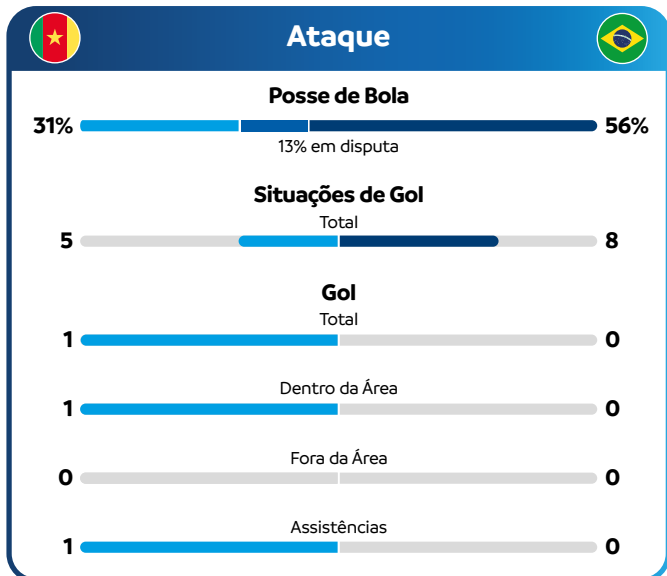


1-4-3-3 11 INICIAL

	EDERSON	23
49'	(C) D. ALVES	13
7'	E. MILITAO	14
54'	A. TELLES	16
55'	BREMER	24
	FRED	8
79'	FABINHO	15
	ANTONY	19
64'	G. MARTINELLI	26
55'	G. JESUS	18
	RODRYGO	21

SUBSTITUTOS

	ALISSON	1
	WEVERTON	12
	T. SILVA	3
54'	MARQUINHOS	4
	CASEMIRO	5
	L. PAQUETÁ	7
	RICHARLISON	9
79'	RAPHINHA	11
55'	B. GUIMARAES	17
85'	VINICIUS JR	20
55'	E. RIBEIRO	22
64'	PEDRO	25





Mapa de Passes

# Passes ↓ a →	16	4	6	8	10	13	15	19	20	24	25	2	12	22
16 D. EPASSY		4	2	2	2	3	1	4		8	1	2		
4 C. WOOH	5		1	4	1		2	1	1	9				
6 N. NGAMALEU	1	1		4	1	3			1		4			1
8 A. ANGUISSA		5	7		4	2	5	2	1	3	2		3	5
10 V. ABOUBAKAR			1	1			1	1	1		1			
13 E. CHOUPO-MOTING				1			2		2	1	2		1	1
15 P. KUNDE		2		8	2	1		3	3	3				
19 C. FAI		3	1	5	1		1		1	1				
20 B. MBEUMO			1	3	2			1						
24 E. EBOSSE	4	5	3	4		3	8	1	1				1	1
25 N. TOLO			3	3		1		1					1	
2 J. NGOM MBEKELI														
12 K. TOKO EKAMBI			1	3									1	1
22 O. NTCHAM		3		1	2	1		1			1	1		



Mapa de Passes

# Passes ↓ a →	23	7	8	9	10	11	13	19	20	24	26	3	5	6	16	22
23 EDERSON		3	1	4	1	2	1	2	5	4		1		2	1	
8 FRED	1		7	4	2		1	5	4	1	2					
13 D. ALVES	3	5		15	5		2	11	2	4	2			6	1	
14 E. MILITAO	3	6	8		7			9	4	20	1	4		1	1	2
15 FABINHO	1		9	5		5	2	6	2	5	6	2		2	1	1
16 A. TELLES				3	3			1	3	9	2					
18 G. JESUS		2	1	1	2	1		1			1	1				
19 ANTONY		5	11	4	3	1	1		3					3	1	
21 RODRYGO		2	1	2	1	4		2		2	3					
24 BREMER	7	4	7	20	3	6	1	2	2		1	4		3		
26 G. MARTINELLI		1		1	2	4			2	2		3		2	1	1
4 MARQUINHOS	1			3	3					5	9			3	2	1
11 RAPHINHA			1		1									1		1
17 B. GUIMARAES			4		3		1	1			3	2	4		3	2
22 E. RIBEIRO			1	2				2		1	3	2		2		1
25 PEDRO								1			1	1			1	



5 melhores passadores e recebedores de passes

Jogador	Passes a	Percentual de passes por time
Christopher WOOH	Enzo EBOSSE	3,9%
Devis EPASSY	Enzo EBOSSE	3,5%
Pierre KUNDE	Andre-frank Z. ANGUISSA	3,5%
Enzo EBOSSE	Pierre KUNDE	3,5%
Andre-frank Z. ANGUISSA	Nicolas M. NGAMALEU	3%



5 melhores passadores e recebedores de passes

Jogador	Passes a	Percentual de passes por time
Eder MILITAO	Bremer	4,2%
Bremer	Eder MILITAO	4,2%
Dani ALVES	Eder MILITAO	3,2%
Dani ALVES	Antony	2,3%
Antony	Dani ALVES	2,3%

km percorridos por time



107,9 km



110,2 km

km percorridos, por time, em velocidade



14,2 km



15,2 km



BRASIL 4 - 1 COREIA DO SUL



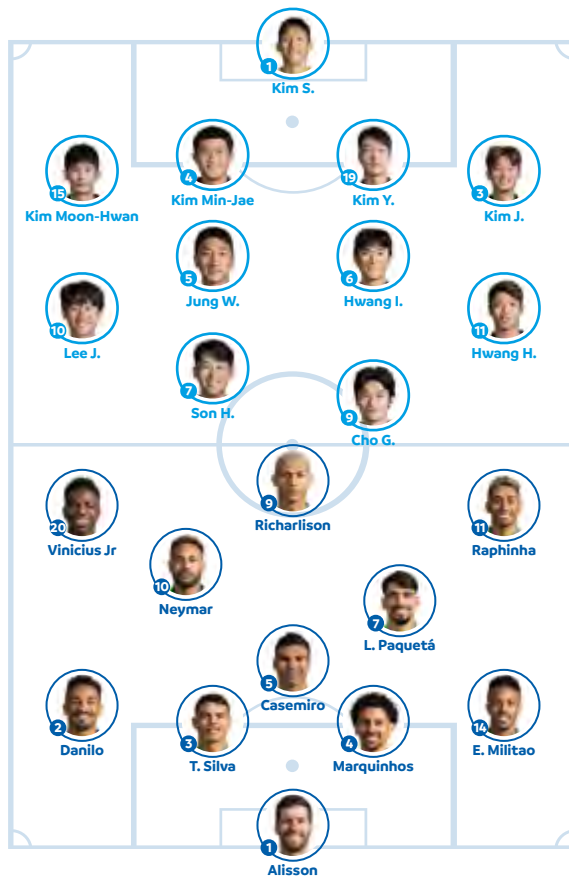
Partido 54 - 5 dic 2022 - Árbitro: C. Turpin

11 INICIAL **1-4-3-3**

1 ALISSON	↓ 80'
2 DANILO	↓ 72'
3 T. SILVA (C)	
4 MARQUINHOS	
14 E. MILITAO	↓ 63'
5 CASEMIRO	
7 L. PAQUETÁ	⊕ 36'
10 NEYMAR	↓ 81' ⊕ 13'
9 RICHARLISON	⊕ 29'
11 RAPHINHA	
20 VINICIUS JR	↓ 72' ⊕ 7'

SUBSTITUTOS

12 WEVERTON	↑ 80'
23 EDERSON	
8 FRED	
13 D. ALVES	↑ 63'
15 FABINHO	
17 B. GUIMARAES	
19 ANTONY	
21 RODRYGO	↑ 81'
22 E. RIBEIRO	
24 BREMER	↑ 72'
25 PEDRO	
26 G. MARTINELLI	↑ 72'

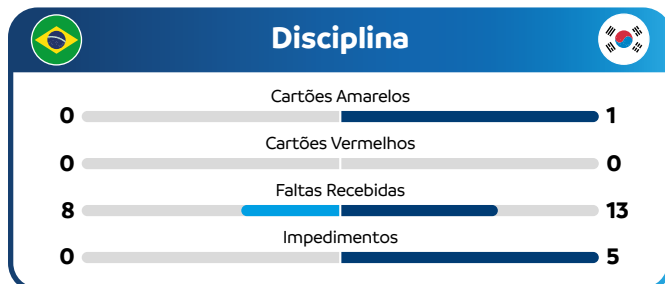
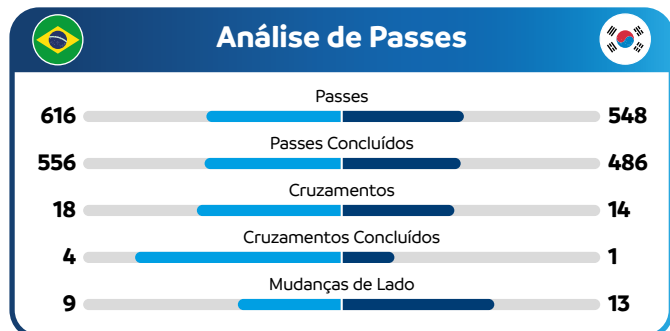



1-4-4-2 **11 INICIAL**

KIM S.	1
KIM J.	3
KIM MIN-JAE	4
KIM MOON-HWAN	15
KIM Y.	19
JUNG W.	5
HWANG I.	6
LEE J.	10
HWANG H.	11
(C) SON H.	7
CHO G.	9

SUBSTITUTOS

SONG B.	12
JO H.	21
YOON J.	2
PAIK S.	8
SON J.	13
HONG C.	14
HWANG U.	16
NA S.	17
LEE K.	18
KWON K.	20
KWON C.	22
KIM T.	23
CHO Y.	24
JEONG W.	25
SONG M.	26





Mapa de Passes

#	Passes ↓ a →	1	2	3	4	5	7	9	10	11	14	20	12	13	21	24	26
1	ALISSON		5	6	6	1			1	1							
2	DANILO	2		18	9	13	1	1	11	1	1	4		1			
3	T. SILVA	2	20		13	8	7	1	5	5	7	6	1	3		2	
4	MARQUINHOS	4	8	18		7	4	2	3	2	9			2	1	3	
5	CASEMIRO	1	13	7	9		5		6	2	4	6		1	3	2	4
7	L. PAQUETÁ		1	6	5	6		4	2	10	3	4		5		2	1
9	RICHARLISON	1	1		1	3	2		2	1	1	1		1	1		
10	NEYMAR		5	6	1	8	3	5		1	1	4					1
11	RAPHINHA		3		4	2	5	3	3		6	1		1			
14	E. MILITAO	1	3	4	11	2	9		1	4		3					
20	VINICIUS JR		5	2		1		2	7	4							
12	WEVERTON						1								1		1
13	D. ALVES			1	2		3			5			1				1
21	RODRYGO					2	1									1	2
24	BREMER			8		3				2							1
26	G. MARTINELLI					2	1		1					1	1	2	



Mapa de Passes

#	Passes ↓ a →	1	3	4	5	6	7	9	10	11	15	19	8	13	14	16	18
1	KIM S.		1	5	1	3			1	1	1	6		2			
3	KIM J.			1	4	2	1		1	3		5					
4	KIM MIN-JAE	5				7			6	4	14	16	5	3	2		
5	JUNG W.		2	2		7	2		4	5	4	4					
6	HWANG I.		5	4	5		5	2	6	7	3	1		1	2		
7	SON H.			1	3	2			5	2	3				1		1
9	CHO G.	1	1	1	1	1	3		1	1	1						
10	LEE J.			5	7	3	5	2		1	5	5		5	2		
11	HWANG H.		8	1	4	9	1		1		3	1	6	3	2		2
15	KIM MOON-HWAN	2		9	2	4	1		6	9		2	3	3			
19	KIM Y.	2	3	15	3	5	2	2	3	4	3		1	5	5		1
8	PAIK S.			4			1		1	2	4	2		3	1		2
13	SON J.	4		7		1			5	7	2	6	4		1		
14	HONG C.	1			2	2			3	3	1	1		1			1
16	HWANG U.																
18	LEE K.			1			1					1	1	3			



5 melhores passadores e recebedores de passes

Jogador	Passes a	Percentual de passes por time
Thiago SILVA	Daniilo	3,7%
Daniilo	Thiago SILVA	3,3%
Marquinhos	Thiago SILVA	3,3%
Daniilo	Casemiro	2,4%
Thiago SILVA	Marquinhos	2,4%



5 melhores passadores e recebedores de passes

Jogador	Passes a	Percentual de passes por time
Min-Jae KIM	Young-Gwon KIM	3,4%
Young-Gwon KIM	Min-Jae KIM	3,2%
Min-Jae KIM	Moon-Hwan KIM	3%
Hee-Chan HWANG	In-Beom HWANG	1,9%
Moon-Hwan KIM	Hee-Chan HWANG	1,9%

km percorridos por time



108,5 km



109,8 km

km percorridos, por time, em velocidade



13,7 km



15 km



*CROÁCIA (4) **1 - 1** (2) BRASIL



Partida 57 - 9 dic 2022 - Árbitro: M. Oliver

11 INICIAL 1-4-2-1-3

1	D. LIVAKOVIC	
6	D. LOVREN	
19	B. SOSA	↓110'
20	J. Gvardiol	
22	J. JURANOVIC	
8	M. KOVACIC	↓106'
10	L. MODRIC (C)	
11	M. BROZOVIC	↓114' 31'
4	I. PERISIC	
9	A. KRAMARIC	↓72'
15	M. PASALIC	↓72'

SUBSTITUTOS

12	I.GRBIC	
23	I. IVUSIC	
2	J. STANISIC	
3	B. BARISIC	
5	M. ERLIC	
7	L. MAJER	↑106'
13	N. VLASIC	↑72'
14	M. LIVAJA	
16	B. PETKOVIC	117' 117' ↑72'
17	A. BUDIMIR	↑110'
18	M. ORSIC	↑114'
21	D. VIDA	
24	J. SUTALO	
25	L. SUCIC	
26	K. JAKIC	

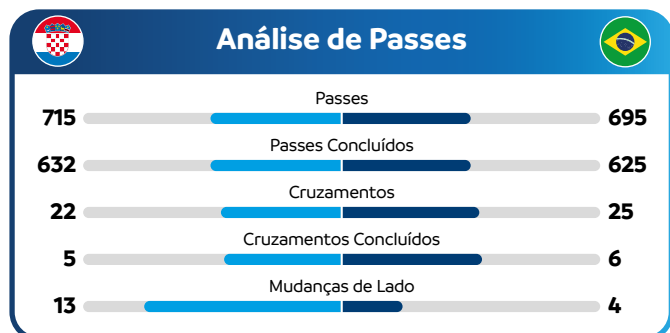

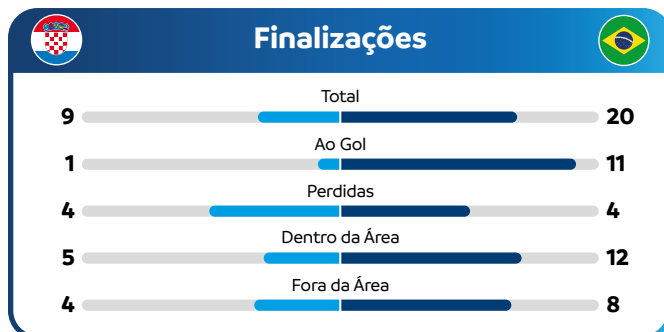


1-4-3-3 11 INICIAL

	ALISSON	1
	DANILO	2
	(C) T. SILVA	3
	MARQUINHOS	4
	E. MILITAO	14
	CASEMIRO	5
	L. PAQUETÁ	7
	NEYMAR	10
	RICHARLISON	9
	RAPHINHA	11
	VINICIUS JR	20

SUBSTITUTOS

	WEVERTON	12
	EDERSON	23
	A. SANDRO	6
	FRED	8
	D. ALVES	13
	FABINHO	15
	B. GUIMARAES	17
	ANTONY	19
	RODRYGO	21
	E. RIBEIRO	22
	BREMER	24
	PEDRO	25
	G. MARTINELLI	26





Mapa de Passes

#	Passes ↓ a →	1	4	6	8	9	10	11	15	19	20	22	7	13	16	17	18
1	D. LIVAKOVIC			12			2	1	1	1	9	5					
4	D. LOVREN				3	1	6	1		3	1						
6	B. SOSA	5	2		4	3	20	20	5	4	9	5	1	2			
8	J. GVARDIOL	1	4	6		3	14	13	3	6	7	4					
9	J. JURANOVIC	1	4	1	3		3	5	1	1	1	1					
10	M. KOVACIC		5	13	13	3		17	7	5	7	16	6	4	2		
11	L. MODRIC		3	11	23	6	23		3	2	11	6	4	1			
15	M. BROZOVIC			4	3	2	5	2		2		6					
19	I. PERISIC	1	4		4	3	4	4			3						2
20	A. KRAMARIC	5	2	13	8		8	10	1	6		4		1	1		
22	M. PASALIC	1	2	9	1	6	13	6	7	1	4		2	3	1		
7	L. MAJER		1	3			1	2				2					
13	N. VLASIC						3	1				2	1				1
16	B. PETKOVIC				1			4									
17	A. BUDIMIR																
18	M. ORSIC													1			



Mapa de Passes

#	Passes ↓ a →	1	2	3	4	5	7	9	10	11	14	20	6	8	19	21	25
1	ALISSON		3	7	9	1					2	1					2
2	DANILO	2		18	21	8	3		11		6	5			1	5	
3	T. SILVA	4	8		18	7	6		10	5	17	1			7	3	
4	MARQUINHOS	7	18	21		5	7		11	3	3		1		2	8	2
5	CASEMIRO		4	6	8		7	3	7	1	5	1	1		3	3	
7	L. PAQUETÁ		9	4	2	9		2	3	6	12				2	1	
9	RICHARLISON			1		2			2			1					
10	NEYMAR		10	3	7	7	4	2		1		3		1	2	6	1
11	RAPHINHA		3	2			3	2	2		5						
14	E. MILITAO	1	7	6	8	5	10	1	5	5		1			9		
20	VINICIUS JR		2	2		1			1								
6	A. SANDRO			1	1				1								1
8	FRED					2											
19	ANTONY	1	2	2	1	2	3	2	3		6					1	1
21	RODRYGO		8	1	2	5			4		1		2		3		2
25	PEDRO								3						1	1	



5 melhores passadores e recebedores de passes

Jogador	Passes a	Percentual de passes por time
Marcelo BROZOVIC	Luka MODRIC	3,7%
Marcelo BROZOVIC	Mateo KOVACIC	3,7%
Dejan LOVREN	Luka MODRIC	3,2%
Dejan LOVREN	Marcelo BROZOVIC	3,2%
Luka MODRIC	Marcelo BROZOVIC	2,8%



5 melhores passadores e recebedores de passes

Jogador	Passes a	Percentual de passes por time
Daniilo	Marquinhos	3,5%
Marquinhos	Thiago SILVA	3,5%
Daniilo	Thiago SILVA	3%
Thiago SILVA	Marquinhos	3%
Marquinhos	Daniilo	3%

km percorridos por time



147,2 km



142,6 km

km percorridos, por time, em velocidade



18,4 km



18,7 km



EQUADOR

A seleção do Equador começou com diferentes sistemas táticos em cada um de seus jogos, começando com 1-4-4-2 para o jogo de abertura, apresentando uma variação no segundo tempo com 1-4-2-3-1. Usou 1-3-4-2-1, para o jogo contra a Holanda, e o sistema 1-4-3-3, no último jogo do grupo, contra Senegal.

DEFESA

Mostrou um comportamento defensivo muito consistente, com grande organização no retorno para seu próprio campo, onde se colocavam no sistema 1-4-4-1-1 e, em algumas situações, com o 1-4-5-1. No jogo contra a Holanda, onde eles se encontravam prematuramente em desvantagem, fizeram pressão no início do jogo do adversário, comportamento semelhante ao que foi observado em algumas situações contra Senegal. No entanto, a estratégia que prevaleceu foi a de esperar o adversário em um bloqueio no meio-campo.

ATAQUE

Foi caracterizado por tentar um início elaborado de jogo, a partir de sua própria área, usando o goleiro Galíndez, seus dois zagueiros, Hincapié e Torres, e o volante central Méndez, buscando controlar o jogo e atrair a pressão. Quando conseguiam superar o adversário, avançavam triangulando pelas laterais com Caicedo, que se destacou por ser o fio condutor do time. Estupiñán foi o lateral com maior presença ofensiva. Em outras situações, o jogo direto foi observado, aproveitando as habilidades de Plata e Ibarra, executando passes verticais e profundos.



SITUAÇÕES DE BOLA PARADA

ESCANTEIOS OFENSIVOS

Caracterizados por chutes fechados com curva para dentro, mas sem nenhuma estratégia intencional. No jogo contra a Holanda, tentou a estratégia “Trencito”.

COBRANÇAS DE FALTA OFENSIVAS

Nos chutes não frontais, tendia a cobrar para o segundo setor. Nas cobranças pelas laterais, buscaram o primeiro setor, explorando a meia altura.

ESCANTEIOS DEFENSIVOS

Trabalhou com marcação mista com um jogador (Caicedo) no primeiro setor (trave), dois jogadores (Estrada e Valencia) livres, que atacavam a bola, e os demais jogadores na marcação homem a homem. Um jogador (Méndez) sobrava na zona de rebote.

FALTAS DEFENSIVAS

Nos tiros livres defensivos também fez marcação mista, com dois jogadores livres (Valencia e Caicedo) que atacavam a bola, um jogador (Méndez) no rebote, e os demais na marcação individual.

JOGADORES DESTAQUE

Enner Valencia, capitão e artilheiro histórico de sua seleção, teve atuação destacada neste torneio, sendo o artilheiro do time com três gols.

Piero Hincapié (20 anos), Moisés Caicedo (21 anos) e Gonzalo Plata (22 anos), também se destacaram nesta Copa do Mundo. Se sobressaíram por sua qualidade, apesar de sua pouca idade. O Equador com certeza desfrutará desses talentos por muito tempo.





CATAR 0 - 2 EQUADOR



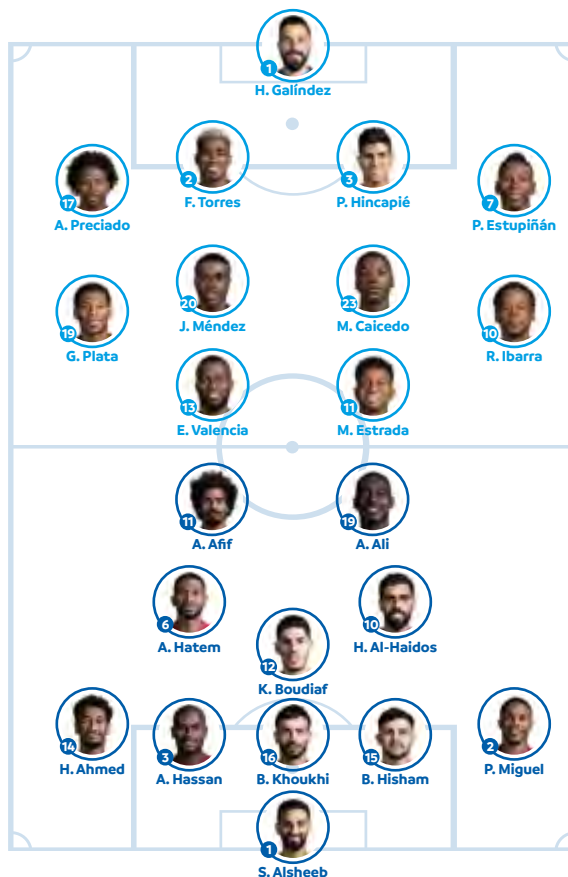
Partida 01 - 20 nov 2022 - Árbitro: D. Orsato

11 INICIAL 1-5-3-2

1	S. ALSHEEB	15'
2	P. MIGUEL	
3	A. HASSAN	
14	H. AHMED	
15	B. HISHAM	
16	B. KHOUKHI	
6	A. HATEM	
10	H. AL-HAIDOS (C)	71'
12	K. BOUDIAF	36'
11	A. AFIF	78'
19	A. ALI	72', 22'

SUBSTITUTOS

21	Y. HASSAN	
22	M. BARSHAM	
4	M. WAAD	71'
5	T. SALMAN	
7	A. ALAAELDIN	
8	A. ASSADALLA	
9	M. MUNTARI	72'
13	M. KHIDIR	
17	I. MOHAMAD	
18	K. MUNEEER	
20	S. AL HAJRI	
23	A. MADIBO	
24	N. ABDULRAHEEM	
25	J. GABER	
26	M. TAREK	

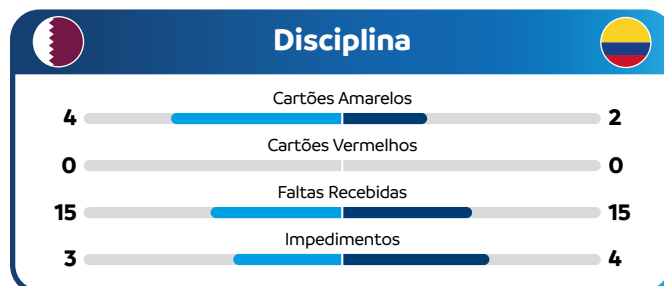
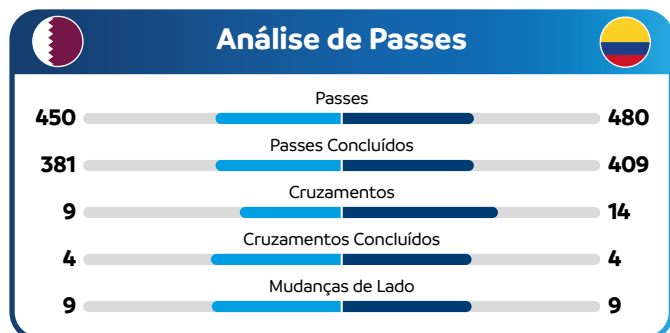
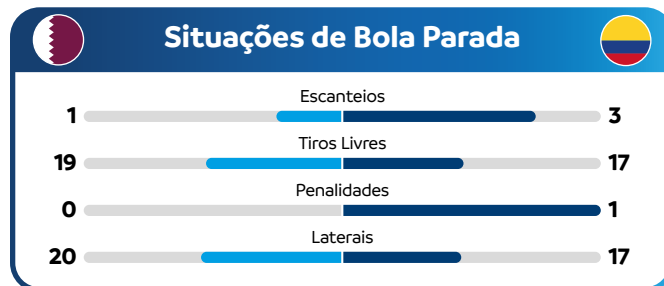


1-4-3-3 11 INICIAL

H. GALÍNDEZ	1
F. TORRES	2
P. HINCAPIÉ	3
P. ESTUPIÑÁN	7
A. PRECIADO	17
R. IBARRA	10
G. PLATA	19
J. MÉNDEZ	20
M. CAICEDO	23
M. ESTRADA	11
(C) E. VALENCIA	13

SUBSTITUTOS

M. RAMÍREZ	12
A. DOMÍNGUEZ	22
R. ARBOLEDA	4
J. CIFUENTES	5
W. PACHO	6
C. GRUEZO	8
E. PRECIADO	9
X. ARREAGA	14
A. MENA	15
J. SARMIENTO	16
D. PALACIOS	18
A. FRANCO	21
D. REASCO	24
J. POROZO	25
K. RODRÍGUEZ	26





Mapa de Passes

#	Passes ↓ a →	1	2	3	6	10	11	12	14	15	16	19	4	9
1	S. ALSHEEB			1	1	1				3	7		1	1
2	P. MIGUEL				3	2		5	1	2		2		
3	A. HASSAN	3	1		9	3	7	5	6	3	11			
6	A. HATEM		2	3			6	4	5	3	5	2		
10	H. AL-HAIDOS		3		1			4	1	4	5	1		
11	A. AFIF		3	7	4	5		5		5	4			
12	K. BOUDIAF		4	9	2	4	4			11	6	1		
14	H. AHMED	1		5	2		4	4			4		2	
15	B. HISHAM	1	6	4	3	3	3	2	2		19	1	1	1
16	B. KHOUKHI	1	2	22	10	5	6	4	4	13				
19	A. ALI		1	2		1	2	1		1				
4	M. WAAD				1				1					
9	M. MUNTARI								2				1	



Mapa de Passes

#	Passes ↓ a →	1	2	3	7	10	11	13	17	19	20	23	5	16	21	26
1	H. GALÍNDEZ			2	1	1		1	2		1		1	2		
2	F. TORRES	2		6	5		1	1	9	5	4	6			2	
3	P. HINCAPIÉ	2	15		12	2	1	2	3	3	14	7		1		
7	P. ESTUPIÑÁN	1	3	13			4	5	1	2	8	8	1	2		
10	R. IBARRA				4			3			1	3				
11	M. ESTRADA		2	3		1		1	2	1		1				
13	E. VALENCIA			1	1	3			1	2	3	2				
17	A. PRECIADO	1	6	4	2					8	4	3	1			
19	G. PLATA		4	1	1		2				8	2	2		1	
20	J. MÉNDEZ		13	24	8		1	3	5	5		5	2		1	
23	M. CAICEDO		1	4	10	2	5	6	1	3	9		1			
5	J. CIFUENTES		2		1						2					
16	J. SARMIENTO				2					2		1				
21	A. FRANCO								1		2		1	1		
26	K. RODRÍGUEZ															



5 melhores passadores e recebedores de passes

Jogador	Passes a	Percentual de passes por time
Khokhi BOUALEM	Hassan ABDEKJARIM	6,1%
Alrawi BASSAM	Khokhi BOUALEM	5,2%
Khokhi BOUALEM	Alrawi BASSAM	3,6%
Hassan ABDEKJARIM	Khokhi BOUALEM	3%
Boudiaf KARIM	Alrawi BASSAM	3%



5 melhores passadores e recebedores de passes

Jogador	Passes a	Percentual de passes por time
Jhegson MÉNDEZ	Piero HINCAPIÉ	6,1%
Piero HINCAPIÉ	Félix TORRES	3,8%
Piero HINCAPIÉ	Jhegson MÉNDEZ	3,5%
Pervis ESTUPIÑÁN	Piero HINCAPIÉ	3,3%
Jhegson MÉNDEZ	Félix TORRES	3,3%

km percorridos por time



102,5 km



105,2 km

km percorridos, por time, em velocidade



13,4 km



13,6 km



PAÍSES BAIXOS 1-1 EQUADOR




Partida 19 - 25 nov 2022 - Árbitro: M. Ghorbal

11 INICIAL 1-3-4-1-2

23 A. NOPPERT
 2 J. TIMBER
 4 V. VAN DIJK (C)
 5 N. AKE
 14 D. KLAASSEN ↓ 69'
 17 D. BLIND
 20 T. KOOPMEINERS ↓ 69'
 21 F. DE JONG
 22 D. DUMFRIES
 7 S. BERGWIJN ↓ 46'
 8 C. GAKPO ↓ 80' ⚽ 6'

SUBSTITUTOS

1 R. PASVEER
 13 J. BIJLOW
 3 M. DE LIGT
 6 S. DE VRIJ
 9 L. DE JONG
 10 M. DEPAY ↑ 46'
 11 S. BERGHUIS ↑ 69'
 12 N. LANG
 15 M. DE ROON ↑ 79'
 16 T. MALACIA
 18 V. JANSSEN
 19 W. WEGHORST ↑ 80'
 24 K. TAYLOR
 25 X. SIMONS
 26 J. FRIMPONG



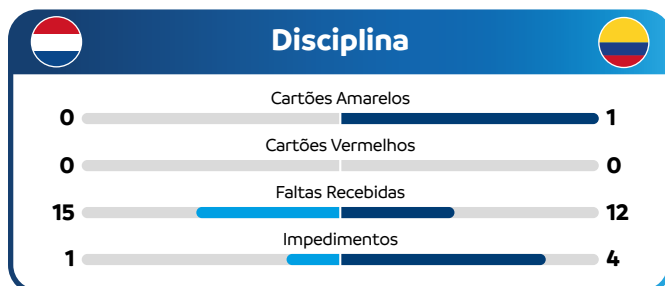
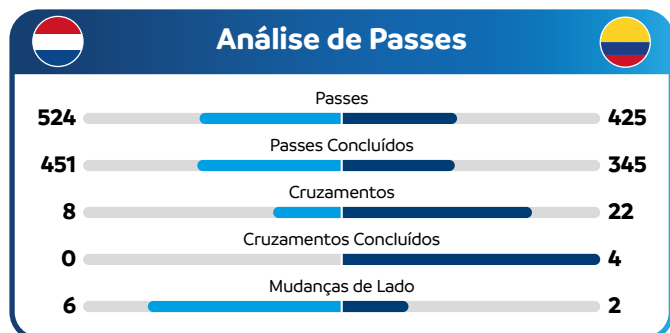

1-3-4-2-1 11 INICIAL

H. GALÍNDEZ 1
 F. TORRES 2
 P. HINCAPIÉ 3
 J. POROZO 25
 P. ESTUPIÑÁN 7
 A. PRECIADO 17
 J. MÉNDEZ 20
 M. CAICEDO 23
 M. ESTRADA 11
 (C) E. VALENCIA 13
 G. PLATA 19

SUBSTITUTOS

M. RAMÍREZ 12
 A. DOMÍNGUEZ 22
 R. ARBOLEDA 4
 J. CIFUENTES 5
 W. PACHO 6
 C. GRUEZO 8
 E. PRECIADO 9
 R. IBARRA 10
 X. ARREAGA 14
 A. MENA 15
 J. SARMIENTO 16
 D. PALACIOS 18
 A. FRANCO 21
 D. REASCO 24
 K. RODRÍGUEZ 26

↑ 90'
↑ 74'
↑ 90'





Mapa de Passes

#	Passes ↓ a →	1	2	4	5	7	8	14	17	20	21	22	10	11	15	19
1	A. NOPPERT		4	12	9			1	1	1	8			2	1	
2	J. TIMBER	7		11	8	1	4		1	7	9	3	1	2	1	
4	V. VAN DIJK	6	8		12	1	2	1	6	1	7	1		1		
5	N. AKE	9	6	6		3		4	20	5	7	1	3			
7	S. BERGWIJN	1			3			1	3	2	1	2				
8	C. GAKPO		2					2		3		2	1	1		
14	D. KLAASSEN				1	2	1		5	1	4	2	2			
17	D. BLIND	2	1	7	10	2		3		1	9		4	4	1	
20	T. KOOPMEINERS		3	1	3	3	3	2			4	3	2	1		
21	F. DE JONG	4	18	5	13	1	1	3	6	6			1		2	
22	D. DUMFRIES					1	3			2				1		
10	M. DEPAY				1		2		2		4					
11	S. BERGHUIS		1								2	1	1			1
15	M. DE ROON		1		1				3		2					
19	W. WEGHORST													1		



Mapa de Passes

#	Passes ↓ a →	1	2	3	7	11	13	17	19	20	23	25	10	16	26
1	H. GALÍNDEZ		8	2	1	1						1			
2	F. TORRES	2		5	5	5	4	4	2	7	5	9		2	
3	P. HINCAPIÉ	1	7		3		3		2	4	2	3			
7	P. ESTUPIÑÁN	1	5	4		2	3		6	2	2			2	
11	M. ESTRADA				2		4	2	1	1	2	1			
13	E. VALENCIA		1	1	1	2			3	1	5	1			
17	A. PRECIADO						4		3	4	2			1	
19	G. PLATA	1	2	1	6	2	2	4		1	3	2			
20	J. MÉNDEZ		17	2	7	2	1	6	3		8	7		1	
23	M. CAICEDO		1	4	7	1	3	2	4	13		1		2	
25	J. POROZO	2	6	2	1	2	3	1	4	9			1		
10	R. IBARRA														
16	J. SARMIENTO			1	1			1		1	1	1			
26	K. RODRÍGUEZ														



5 melhores passadores e recebedores de passes

Jogador	Passes a	Percentual de passes por time
Nathan AKE	Daley BLIND	4,6%
Frenkie DE JONG	Jurrien TIMBER	4,2%
Frenkie DE JONG	Nathan AKE	3%
Andries NOPPERT	Virgil VAN DIJK	2,8%
Virgil VAN DIJK	Nathan AKE	2,8%



5 melhores passadores e recebedores de passes

Jogador	Passes a	Percentual de passes por time
Jhegson MÉNDEZ	Félix TORRES	5,3%
Moisés CAICEDO	Jhegson MÉNDEZ	4%
Félix TORRES	Jackson POROZO	2,8%
Jackson POROZO	Jhegson MÉNDEZ	2,8%
Hernán GALÍNDEZ	Félix TORRES	2,5%

km percorridos por time



107,5 km



107,1 km

km percorridos, por time, em velocidade



14,6 km



13,2 km



EQUADOR 1 - 2 SENEGAL




Partida 35 - 29 nov 2022 - Árbitro: C. Turpin

11 INICIAL 1-4-3-3

1	H. GALÍNDEZ	
2	F. TORRES	
3	P. HINCAPIÉ	
7	P. ESTUPIÑÁN	
17	A. PRECIADO	↓ 85'
8	C. GRUEZO	↓ 46'
21	A. FRANCO	↓ 46'
23	M. CAICEDO	⚽ 67'
11	M. ESTRADA	↓ 64'
13	E. VALENCIA (C)	
19	G. PLATA	

SUBSTITUTOS

12	M. RAMÍREZ	
22	A. DOMÍNGUEZ	
4	R. ARBOLEDA	
5	J. CIFUENTES	↑ 46'
6	W. PACHO	
9	E. PRECIADO	
10	R. IBARRA	
14	X. ARREAGA	
15	A. MENA	
16	J. SARMIENTO	↑ 46'
18	D. PALACIOS	
24	D. REASCO	↑ 64'
25	J. POROZO	↑ 85'
26	K. RODRÍGUEZ	

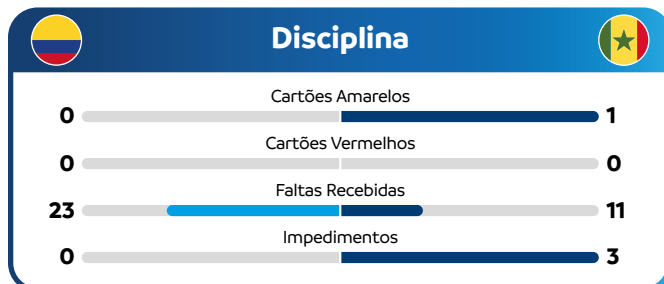
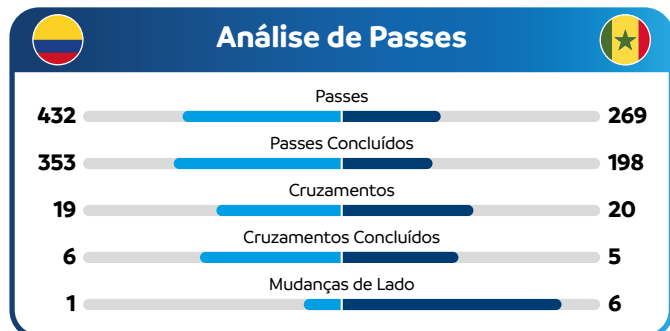



1-4-2-3-1 11 INICIAL

⚽ 70'	↓ 59'	(C) K. KOULIBALY	3
		I. JAKOBS	14
		Y. SABALY	21
		A. DIALLO	22
⏱ 66'		I. GUEYE	5
↓ 74'		P. CISSÉ	11
		P. GUEYE	26
↓ 90+5'		B. DIA	9
↓ 75'		I. NDIAYE	13
⚽ 44'		I. SARR	18

SUBSTITUTOS

S. DIENG	1
A. GOMIS	23
F. MENDY	2
P. CISSÉ	4
N. MENDY	6
N. JACKSON	7
C. KOUYATÉ	8
M. NDIAYE	10
F. BALLO	12
K. DIATTA	15
P. SARR	17
F. DIEDHIOU	19
C. DIENG	20
M. NAME	24
M. NDIAYE	25





Mapa de Passes

# Passes ↓ a →	1	2	3	7	8	11	13	17	19	21	23	5	16	24	25
1 H. GALÍNDEZ		3	9	4			1				3				
2 F. TORRES	3		24	3	1		1	8	5		6	1	2		
3 P. HINCAPIÉ	8	17		12	4	1	2	3	3	2	11	1	3		1
7 P. ESTUPIÑAN	3	3	10				2	1			5	2	4		
8 C. GRUEZO		2	3	3			2	2	1						
11 M. ESTRADA									1			1			
13 E. VALENCIA			1		1	1					2	3	1		
17 A. PRECIADO		7	1	1	1	1				4	2	1	4		
19 G. PLATA		3	1	2	3	2	1	1			1	2		1	
21 A. FRANCO		3						2			1				
23 M. CAICEDO		6	10	5	2	1	5	2	4			7			
5 J. CIFUENTES		8	2	1			1	4	2		3		1	1	1
16 J. SARMIENTO			3				1				2	1			
24 D. REASCO		1							1		1				
25 J. POROZO		2										1			



Mapa de Passes

# Passes ↓ a →	16	3	5	9	11	13	14	18	21	22	26	4	6	20
16 E. MENDY		2		1			1	1	2	5				
3 K. KOULIBALY	3		2		2	4		2	1	3	1		1	
5 I. GUEYE		2		1	2	2	3	5	3	2	2		1	
9 B. DIA			1		1				1					
11 P. CISS		1	3			2	2	3	5	1	4			
13 I. NDIAYE			2	2	1		1	1	2					
14 I. JAKOBS								4	2	3	2			
18 I. SARR		2	2				3		2		1		1	2
21 Y. SABALY	1	4	1	4	2	2				1			1	1
22 A. DIALLO	4	3	2		1		2	2			3			
26 P. GUEYE	1			1	4	1	2	3		2			2	
4 P. CISSÉ														
6 N. MENDY	1	1	1	1					3		1			
20 C. DIENG				1			1	1						



5 melhores passadores e recebedores de passes

Jogador	Passes a	Percentual de passes por time
Félix TORRES	Piero HINCAPIÉ	7,2%
Piero HINCAPIÉ	Félix TORRES	5,1%
Piero HINCAPIÉ	Pervis ESTUPIÑÁN	3,6%
Piero HINCAPIÉ	Moisés CAICEDO	3,3%
Pervis ESTUPIÑÁN	Piero HINCAPIÉ	3%



5 melhores passadores e recebedores de passes

Jogador	Passes a	Percentual de passes por time
Edouard MENDY	Abdou DIALLO	2,7%
Idrissa Gana GUEYE	Ismaila SARR	2,7%
Pathé CISS	Youssef SABALY	2,7%
Kalidou KOULIBALY	Iliman NDIAYE	2,2%
Pathé CISS	Pape GUEYE	2,2%

km percorridos por time



104 km



108,3 km

km percorridos, por time, em velocidade



13,1 km



13,5 km



URUGUAI

Nos três jogos que disputou, utilizou três formações iniciais diferentes. Contra a Coreia do Sul, usou o 1-4-3-3, contra Portugal, o 1-5-3-2, e contra Gana, o 1-4-4-2.

DEFESA

Em algumas oportunidades tentou pressionar pelo alto, como primeira ação defensiva do time, mas geralmente se deslocou para o meio, tentando se defender a partir dali. Em alguns momentos, como os primeiros 20 minutos contra a Coreia do Sul e alguns momentos do jogo contra Portugal, o time teve de se proteger mais atrasado em campo.

ESTRATÉGIA DE JOGO

Tentou jogar ofensivamente de diversas formas, alcançando algum nível de eficiência no último jogo, contra Gana. Saindo do fundo, trabalhou bolas longas e cruzadas para os extremos (contra a Coreia do Sul), jogou com dois alas para ter amplitude e profundidade pelas laterais (contra Portugal); porém, essas alternativas falharam. Bentancur foi quem controlou o tempo do time, o que mais recuperou bolas e o mais importante na elaboração do jogo ofensivo.

ATAQUE

Começou o primeiro jogo com três atacantes e três meias, sem conseguir chegar ao gol. O segundo jogo, contra Portugal, começou com dois alas, três meias e dois atacantes centrais (Luis Suárez e Darwin Núñez); também sem sucesso. Com a entrada de Giorgian De Arrascaeta, no segundo tempo, passou para um 4-4-2 e surgiram boas jogadas ofensivas.

Somente no último jogo encontrou sua melhor versão, derrotando Gana por 2 a 0.

Partiu com um 1-4-4-2, contando com esplêndida atuação de Luis Suárez e com





De Arrascaeta buscando de toda maneira o ataque, não apenas oferecendo opções ofensivas ao time, mas também convertendo dois gols.

SITUAÇÕES DE BOLA PARADA - DEFENSIVAS

Em cobranças de escanteio fez marcação mista. Colocou dois jogadores livres, fez marcação homem a homem com os cabeceadores, enquanto os outros jogadores cuidavam das jogadas curtas e dos rebotes. Em cobranças laterais fez marcação por zona.

SITUAÇÕES DE BOLA PARADA – OFENSIVAS

Desta vez não puderam aproveitar aquela que tem sido uma força histórica do Uruguai, o jogo de passes. Como foi possível notar, não era dessa maneira que o time marcaria gols.



JOGADORES DESTAQUE

BENTANCUR: Teve grande atuação até se lesionar. Foi o motor da equipe, quem mais recuperou bolas, administrou os momentos de pressão coletiva e os contratempos na defesa. Teve uma boa elaboração de jogo e quase marcou um dos gols mais bonitos do torneio, contra Portugal.

DE ARRASCAETA: Quando entrou, deu mobilidade e criatividade à equipe, criou jogadas de ataque e também marcou os dois gols uruguaios no torneio.





URUGUAI 0 - 0 COREIA DO SUL



Partida 14 - 24 nov 2022 - Árbitro: C. Turpin

11 INICIAL 1-4-3-3

- 23 S. ROCHET
- 2 J. GIMÉNEZ
- 3 D. GODÍN (C)
- 16 M. OLIVERA
- 22 M. CÁCERES
- 5 M. VECINO
- 6 R. BENTANCUR
- 15 F. VALVERDE
- 8 F. PELLISTRI
- 9 L. SUÁREZ
- 11 D. NÚÑEZ

↓ 79'

57'

↓ 79'

↓ 88'

↓ 64'

SUBSTITUTOS

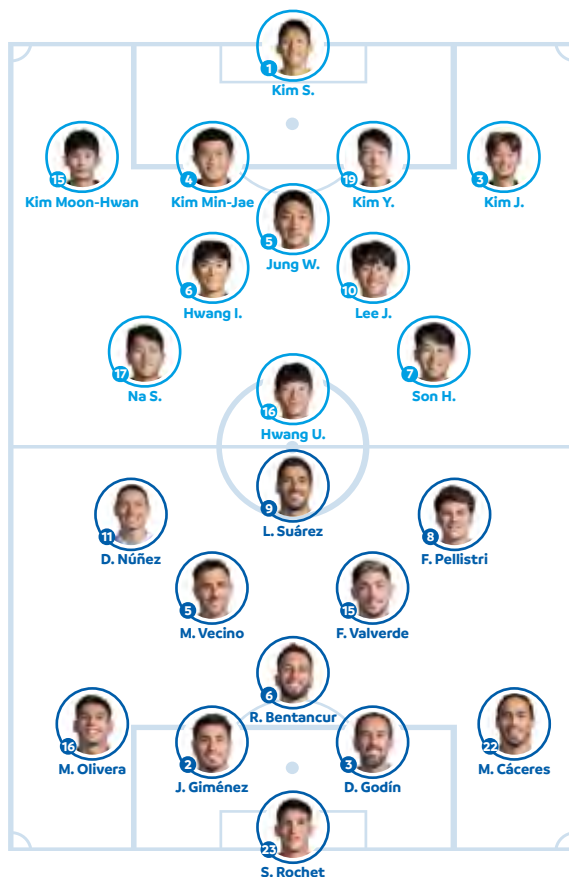
- 1 F. MUSLERA
- 12 S. SOSA
- 7 N. DE LA CRUZ
- 10 G. DE ARRASCAETA
- 13 G. VARELA
- 14 L. TORREIRA
- 17 M. VIÑA
- 18 M. GÓMEZ
- 19 S. COATES
- 20 F. TORRES
- 21 E. CAVANI
- 24 A. CANOBBIO
- 25 M. UGARTE
- 26 J. RODRÍGUEZ

↑ 79'

↑ 88'

↑ 79'

↑ 64'



1-4-3-3 11 INICIAL

- KIM S. 1
- KIM J. 3
- KIM MIN-JAE 4
- KIM MOON-HWAN 15
- KIM Y. 19
- JUNG W. 5
- HWANG I. 6
- LEE J. 10
- (C) SON H. 7
- HWANG U. 16
- NA S. 17

↓ 74'

↓ 74'

↓ 75'

SUBSTITUTOS

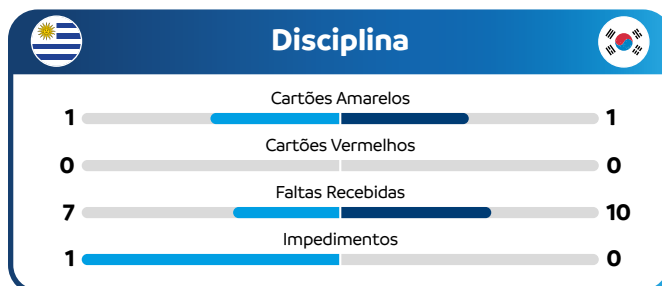
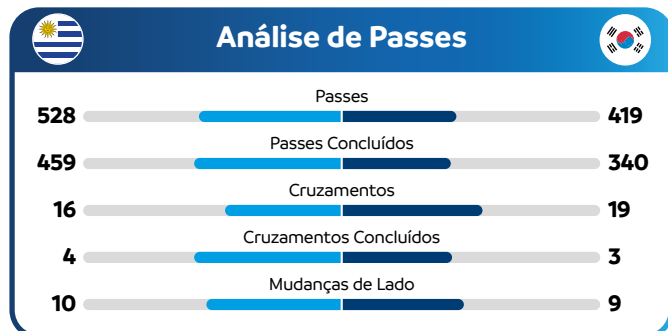
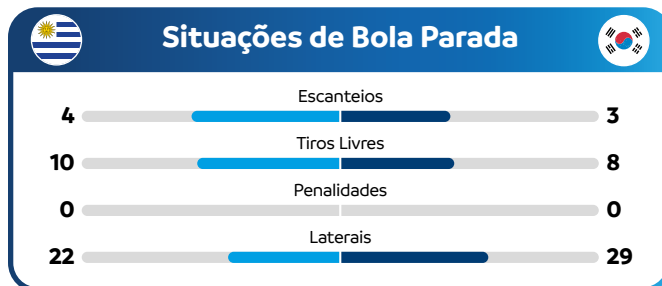
- SONG B. 12
- JO H. 21
- YOON J. 2
- PAIK S. 8
- CHO G. 9
- HWANG H. 11
- SON J. 13
- HONG C. 14
- LEE K. 18
- KWON K. 20
- KWON C. 22
- KIM T. 23
- CHO Y. 24
- JEONG W. 25
- SONG M. 26

↑ 74'

↑ 74'

↑ 75'

88'





Mapa de Passes

#	Passes ↓ a →	23	2	3	5	6	7	9	11	15	16	22	7	13	17	21
23	S. ROCHET		3	2	1	8				2		2				1
2	J. GIMÉNEZ	4		14	4	8	3		2	9	6	7				1
3	D. GODÍN	2	16		4	14	1			5	1	16	1			1
5	M. VECINO		6	5		6	1	2	2	1	4	2				
6	R. BENTANCUR	1	14	13	8				2	11	2	12	3			2
8	F. PELLISTRI		1	3		5		1			1	3				
9	L. SUÁREZ					2			1	1	3					
11	D. NÚÑEZ				1	1		2		1	2	1		1		
15	F. VALVERDE		9	13	3	8	3				5	4	3		2	1
16	M. OLIVERA		5	2	4	2	1	1	3	6		3				
22	M. CÁCERES	3	9	8	2	10	8		3	7			1			
7	N. DE LA CRUZ		1			2				4						2
13	G. VARELA		1			1										
17	M. VIÑA					1			1	1		1	1			
21	E. CAVANI								2			2		1	1	



Mapa de Passes

#	Passes ↓ a →	1	3	4	5	6	7	10	15	16	17	19	9	13	18
1	KIM S.			7	2	2	1	1	1			3		1	
3	KIM J.				1	2	1	3	1	1		3			
4	KIM MIN-JAE	2	3		6	3	2	4	6		4	8	1	3	
5	JUNG W.	2	2	4		4	5	5	7	1	1	9	1		
6	HWANG I.		2	9	3		5	6	7	1	2	4	1		1
7	SON H.		3		1	5		1	4		1			1	
10	LEE J.		2	4	6	5	4		2	1	1	5			
15	KIM MOON-HWAN	2		3	7	9	3	1		1	4	1	1	2	3
16	HWANG U.				2		1	3	1						
17	NA S.			2	1	3	1		4						
19	KIM Y.	5	1	6	5	6	2	2	1		3				
9	CHO G.					1	1		1						
13	SON J.			2	2	1			2			1			2
18	LEE K.				1	1	1		1			1	1	2	



5 melhores passadores e recebedores de passes

Jogador	Passes a	Percentual de passes por time
Diego GODÍN	Martín CÁCERES	3,7%
Diego GODÍN	José María GIMÉNEZ	3,7%
José María GIMÉNEZ	Diego GODÍN	3,2%
Diego GODÍN	Rodrigo BENTANCUR	3,2%
Rodrigo BENTANCUR	José María GIMÉNEZ	3,2%



5 melhores passadores e recebedores de passes

Jogador	Passes a	Percentual de passes por time
Woo-Young JUNG	Young-Gwon KIM	2,8%
In-Beom HWANG	Minjae KIM	2,8%
Moon-Hwan KIM	In-Beom HWANG	2,8%
Min-Jae KIM	Young-Gwon KIM	2,5%
Seung-Gyu KIM	Min-Jae KIM	2,2%

km percorridos por time



110,2 km



109,6 km

km percorridos, por time, em velocidade



14,6 km



14,1 km



PORTUGAL 2 - 0 URUGUAI



Partida 32 - 28 nov 2022 - Árbitro: A. Faghani

11 INICIAL 1-4-2-3-1

22	D. COSTA	
3	PEPE	
4	R. DIAS	89'
19	N. MENDES	42'
20	J. CANCELO	
10	B. SILVA	
14	WILLIAM	82'
18	R. NEVES	69' 38'
7	C. RONALDO (C)	82'
8	B. FERNANDES	90+3' 54'
11	J. FÉLIX	82' 77'

SUBSTITUTOS

1	R. PATRICIO	
12	J. SÁ	
2	D. DALOT	
5	R. GUERREIRO	42'
6	J. PALHINHA	82'
9	A. SILVA	
15	R. LEO	69'
16	VITINHA	
17	J. MARIO	
21	R. HORTA	
23	M. NUNES	82'
24	A. SILVA	
26	G. RAMOS	82'

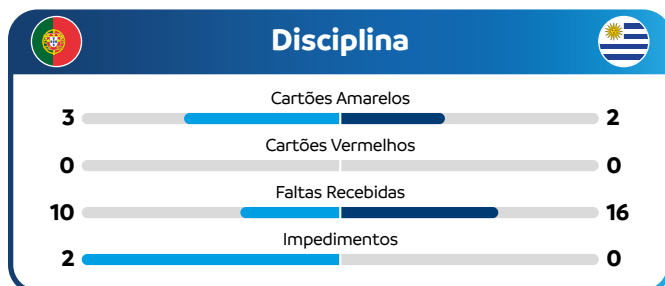
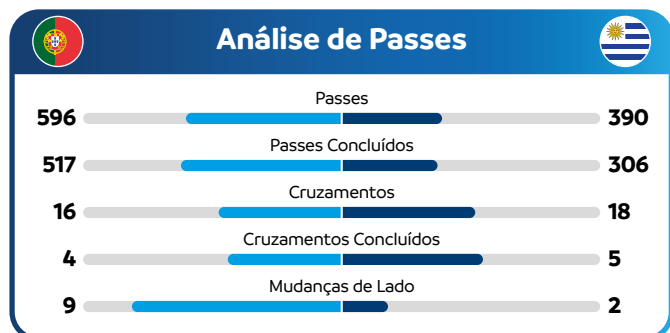



1-3-5-2 11 INICIAL

49'	S. ROCHET	23
62'	J. GIMÉNEZ	2
	(C) D. GODÍN	3
44' 86'	G. VARELA	13
	M. OLIVERA	16
	S. COATES	19
62'	M. VECINO	5
	R. BENTANCUR	6
	F. VALVERDE	15
72'	D. NÚÑEZ	11
73'	E. CAVANI	21

SUBSTITUTOS

	F. MUSLERA	1
	S. SOSA	12
	N. DE LA CRUZ	7
62'	F. PELLISTRI	8
73'	L. SUÁREZ	9
62'	G. DE ARRASCAETA	10
	L. TORREIRA	14
86'	M. VIÑA	17
72'	M. GÓMEZ	18
	F. TORRES	20
	M. CÁCERES	22
	A. CANOBBIO	24
	M. UGARTE	25
	J. RODRÍGUEZ	26





Mapa de Passes

# Passes ↓ a →	22	3	4	7	8	10	11	14	18	19	20	5	6	15	23	26
22 D. COSTA		3	10		1		2	1	1		1				1	
3 PEPE	7		5	6	3	4	1	6	5	1	7					1
4 R. DIAS	8	4		3	3	5	8	6	9	5	5					
7 C. RONALDO			1		5	3	4	7	1	4					1	
8 B. FERNANDES			2	7		7	3	5	2	2	10	1	1		2	2
10 B. SILVA	2	3	5	4	8		3	8	6	3	3	2			2	
11 J. FÉLIX		3		3	4	1		4	2	2	2	4				
14 WILLIAM	2	6	11	5	2	8	7		3	4	5	4			1	
18 R. NEVES	1	6	4	3	1	3	2	6		5	8	2				
19 N. MENDES	1		5	3	4		3	4	3							
20 J. CANCELO	2	14	2	1	11	2		2	7			2				1
5 R. GUERREIRO	1		4	1	1	3	2		1					2	4	2
6 J. PALHINHA		1			1						1	2			1	
15 R. LEAO				1	1	1						3	2			1
23 M. NUNES		1				1						1	1			
26 G. RAMOS					1	3					1					



Mapa de Passes

# Passes ↓ a →	23	2	3	5	6	11	13	15	16	19	21	8	9	10	17	18
23 S. ROCHET		4	1	1	2	1	1	1		4						
2 J. GIMÉNEZ			2	2	5		6	8	1	8				1		1
3 D. GODÍN	7			1	3	1		1	1	1						
5 M. VECINO		2	1			2		2	1		2					
6 R. BENTANCUR	2	4		1		5	3	8	4	8	1		2	5	1	
11 D. NÚÑEZ				1	1		1	1	3	1	1	1				
13 G. VARELA	2	3			1			2		1	2	3				
15 F. VALVERDE		3	3	2	7	4	4		2	3	1	4		2	2	
16 M. OLIVERA		3		2	4	1				1	1			2		
19 S. COATES	1	9	3	1	2		1	5	4		2	1	2	2	2	1
21 E. CAVANI		3		2	1		1	2		1				1		
8 F. PELLISTRI					1		1	2		1				2		1
9 L. SUÁREZ					1			1	1							1
10 G. DE ARRASCAETA		1			3	1	2	2				3	1		1	
17 M. VIÑA								1						1		
18 M. GÓMEZ					1			1								



5 melhores passadores e recebedores de passes

Jogador	Passes a	Percentual de passes por time
Joao CANCELO	Pepe	2,8%
William CARVALHO	Rúben DIAS	2,2%
Joao CANCELO	Bruno FERNANDES	2,2%
Diogo COSTA	Rúben DIAS	2%
Bruno FERNANDES	Joao CANCELO	2%



5 melhores passadores e recebedores de passes

Jogador	Passes a	Percentual de passes por time
Sebastián COATES	José María GIMÉNEZ	3,1%
José María GIMÉNEZ	Sebastián COATES	2,8%
José María GIMÉNEZ	Federico VALVERDE	2,8%
Rodrigo BENTANCUR	Sebastián COATES	2,8%
Rodrigo BENTANCUR	Federico VALVERDE	2,8%

km percorridos por time



115,7 km



112,8 km

km percorridos, por time, em velocidade



14,8 km



15,5 km



GANA 0 - 2 URUGUAI



Partida 45 - 02 dic 2022 - Árbitro: D. Siebert

11 INICIAL 1-4-2-3-1

1	L. ZIGI	
4	M. SALISU	
17	B. RAHMAN	
18	D. AMARTEY	
26	S. ALIDU	78'
5	T. PARTEY	
9	J. AYEW	46'
10	A. AYEW (C)	46'
20	K. MOHAMMED	90+8'
21	S. ABDUL SAMED	72'
19	I. WILLIAMS	72'

SUBSTITUTOS

12	D. IBRAHIM	
16	A. NURUDEEN	
2	T. LAMPTEY	
3	D. ODOI	
6	E. OWUSU	
7	A. ISSAHAKU	90+8'
8	D. KYEREH	72'
11	O. BUKARI	46'
13	D. AFRIYIE	
14	G. MENSAH	
15	J. AIDOO	
22	K. SULEMANA	86' 46'
23	A. DJIKU	
24	K. SOWAH	
25	A. SEMENYO	72'

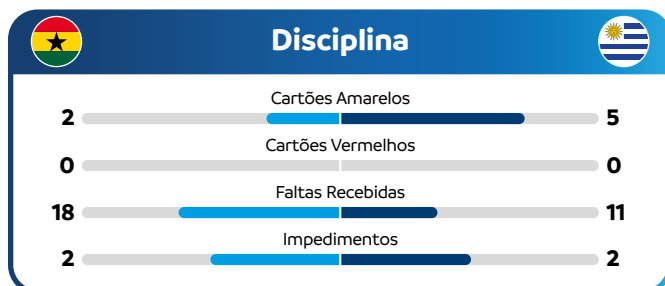
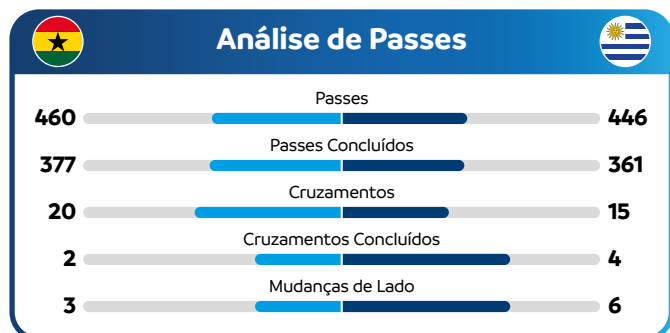



1-4-4-2 11 INICIAL

	S. ROCHET	23
	J. GIMÉNEZ	2
	G. VARELA	13
	M. OLIVERA	16
	S. COATES	19
	R. BENTANCUR	6
	G. DE ARRASCAETA	10
	F. VALVERDE	15
	F. PELLISTRÍ	8
	(C) L. SUÁREZ	9
	D. NÚÑEZ	11

SUBSTITUTOS

	F. MUSLERA	1
	S. SOSA	12
	D. GODÍN	3
	M. VECINO	5
	N. DE LA CRUZ	7
	L. TORREIRA	14
	M. VIÑA	17
	M. GÓMEZ	18
	F. TORRES	20
	E. CAVANI	21
	M. CÁCERES	22
	A. CANOBBIO	24
	M. UGARTE	25
	J. RODRÍGUEZ	26





Mapa de Passes

#	Passes ↓ a →	1	4	5	9	10	17	18	19	20	21	26	7	8	11	22	25
1	L. ZIGI		1	1			3	2		2	7	1	1				
4	M. SALISU	2		9			4	5		3	7	4		1		6	
5	T. PARTEY		9			3	4	10	2	11	9	5		1	4		1
9	J. AYEWE			2			2			1	1						
10	A. AYEWE		2	2				1			1	1					
17	B. RAHMAN	1	6	2	1	1				1				3		4	
18	D. AMARTEY	2	8	7			3		2	4	7	10		1		2	
19	I. WILLIAMS			1	1			1		2	1				2	1	
20	K. MOHAMMED		2	6	1	1	2		1		3	2		2		3	1
21	S. ABDUL SAMED		6	10	2		5	8		7		6					1
26	S. ALIDU	2	1	8				9	3	4	2				2		
7	A. ISSAHAKU																
8	D. KYEREH			2			6	3		1							1
11	O. BUKARI		1	1			2	2	1	2							
22	K. SULEMANA		1	2			1			2	1			2			
25	A. SEMENYO											1					



Mapa de Passes

#	Passes ↓ a →	23	2	6	8	9	10	11	13	15	16	19	5	7	18	21	24
23	S. ROCHET		2						2	4	2	5	1	1		1	2
2	J. GIMÉNEZ	5		1	3				6	8	2	7	4	2			1
6	R. BENTANCUR		1		1	1	4	2	1	2	3						
8	F. PELLISTRI		1				2	1	3	1			1				
9	L. SUÁREZ		1				4	1		1	2		2				
10	G. DE ARRASCAETA		1	1		1		1		2	2		1	1		1	
11	D. NÚÑEZ					2			3	2			1				
13	G. VARELA		4	2	2	1		2		7			4	1			
15	F. VALVERDE	2	5	3	2	1	4	2	10		5	16	5	1		1	1
16	M. OLIVERA	1			3	3	2	3	1	6		3	5	1	1		
19	S. COATES	1	6	2		2	5	2		9	5		5				
5	M. VECINO		5		2	1	1	1	10	8	4	1		4		1	
7	N. DE LA CRUZ						1		1	2			2			4	3
18	M. GÓMEZ									1							
21	E. CAVANI					2				1	2	1	1				
24	A. CANOBBIO								1				1	1		1	



5 melhores passadores e recebedores de passes

Jogador	Passes a	Percentual de passes por time
Thomas PARTEY	Mohammed KUDUS	3,1%
Thomas PARTEY	Daniel AMARTEY	2,8%
Daniel AMARTEY	Alidu SEIDU	2,8%
Salis A. SAMED	Thomas PARTEY	2,8%
Mohammed SALISU	Thomas PARTEY	2,6%



5 melhores passadores e recebedores de passes

Jogador	Passes a	Percentual de passes por time
Federico VALVERDE	Sebastián COATES	4,7%
Federico VALVERDE	Guillermo VARELA	2,9%
Matías VECINO	Guillermo VARELA	2,9%
Sebastián COATES	Federico VALVERDE	2,7%
José María GIMÉNEZ	Federico VALVERDE	2,4%

km percorridos por time



111,7 km



116,5 km

km percorridos, por time, em velocidade



14,5 km



16,3 km

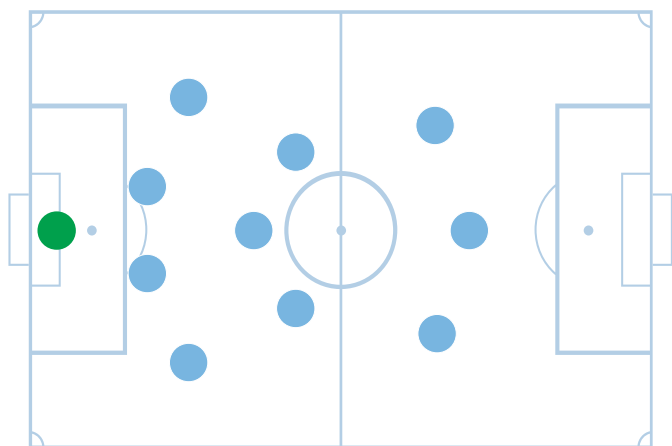


Análise Tática da Copa do Mundo



Sistemas táticos

O sistema tático mais utilizado neste mundial, nas formações iniciais, foi o 1-4-3-3. Outros sistemas amplamente utilizados foram o 1-4-2-3-1, o 1-4-4-2 e o 1-4-1-4-1. Até o momento, estas são as maiores evidências, entre os sistemas táticos e a questão estrutural do jogo.



A riqueza estava na parte funcional. Como os jogadores trabalhavam para facilitar o jogo coletivo, por exemplo, em times que tiveram grandes atuações.

Seleções como França e Brasil usaram a mesma formação inicial (1-4-3-3) em todas as partidas que disputaram. Mesmo em jogos onde as equipes usaram reservas, como nos casos de França e Tunísia, e Brasil e Camarões. Os times mudaram todos os jogadores titulares, mas a escalação inicial era a mesma.

A Argentina, por outro lado, utilizou vários sistemas de jogo para iniciar suas partidas. Começando o torneio com o 1-4-4-2, usaram o 1-5-3-2 contra a Holanda, nas quartas de final, e começaram com 1-4-3-3, na final contra a França. Seu treinador foi muito estratégico na condução de cada jogo, e contou com jogadores inteligentes e versáteis, que se adaptavam aos diferentes modelos táticos. O mesmo vale para mudanças realizadas durante as partidas, dependendo das circunstâncias.

As outras duas seleções sul-americanas, Uruguai e Equador, variaram seus sistemas de jogo iniciais em cada uma das partidas.

O Uruguai começou, contra a Coreia do Sul, com o 1-4-3-3, depois contra Portugal, com o 1-5-3-2, e, por fim, contra Gana, com o 1-4-4-2. O Equador, por sua vez, começou com o 1-4-4-2 em sua primeira partida, contra o Catar, depois apresentou um 1-3-4-2-1, contra a Holanda, e usou o 1-4-3-3 na última partida, contra o Senegal.

Muitos sistemas táticos alternativos também foram usados. Os treinadores, em geral, mudavam rapidamente de estratégia durante os jogos, isso quando entendiam que a partida exigia outras soluções.

Se pôde ver sistemas de jogo que atendiam as circunstâncias do momento, que não foram nem trabalhados, nem planejados, mas que, conforme o decorrer das partidas, foram sendo colocados em prática nos últimos minutos. Por exemplo, o 1-6-3-1 ou o 1-7-3, defensivo, para fechar os jogos. Também existiram sistemas diferenciados como o 1-2-4-4, ou o 1-2-3-5 ofensivo, apresentados por times que procuravam desesperadamente o gol nos últimos instantes.

“Os treinadores, em geral, mudavam rapidamente de estratégia durante os jogos, isso quando entendiam que a partida exigia algo mais”

Ações defensivas

A primeira ação defensiva de muitos times a “marcação sob pressão”, onde tentavam recuperar rapidamente a bola, após perdê-la no ataque. Utilizada em determinados momentos do jogo, foi usada ocasionalmente, porém não de maneira contínua. Em caso de não terem sucesso, recuavam para o meio-campo e se ainda assim não conseguissem, recuavam ainda mais para suas defesas.

Algumas seleções como Equador, Inglaterra, Marrocos, Japão, Polônia, Argentina e França tiveram ganhos por essa ação defensiva. Pressionaram a saída do rival, logo recuperavam a bola e marcavam gols na mesma jogada.

A maioria das equipes optou por recuar para o meio e, a partir daí, iniciar a marcação na tentativa de recuperação da bola e lançar um ataque rápido.

Os gols que surgiram em transições rápidas foram, em sua maioria, recuperações de bola no meio-campo.

Entre as seleções que melhor executaram essa variante tática defensiva, para transformá-la imediatamente em um ataque rápido, estavam: França, Argentina, Inglaterra, Portugal, Equador e Sérvia.

Nessas condições foram marcados dois gols da Sérvia, contra a Suíça, dois gols de Portugal, contra Gana, e o segundo e terceiro gols da Argentina, na final contra a França.

Entre as seleções que mais usaram o recuo para defender em sua defesa, destaca-se o que o Marrocos.

A seleção africana usou uma formação 1-4-1-4-1 quando teve que defender no fundo.

Com zero gols sofridos em quatro jogos (contra Croácia, Bélgica, Espanha e Portugal) baseiam-se no seu excelente trabalho defensivo dos marroquinos.

A Arábia Saudita surpreendeu no primeiro jogo contra a Argentina, usando um sistema defensivo que consistia em pressionar a bola no meio e dar o bote na última linha, jogando com a posição avançada. É um sistema defensivo pouco utilizado atualmente, mas nesse jogo funcionou.

“A maioria das equipes optou por recuar para o meio e, a partir daí, iniciar a marcação na tentativa de recuperação da bola e lançar um ataque rápido”



Ações ofensivas

Houve muito “jogo de posicionamento”, com muitos alas jogando com um perfil diferenciado, usando a AMPLITUDE como princípio tático ofensivo.

Mbappé e Dembelé na França, Vinicius e Raphinha no Brasil, Di María e Mac Allister na Argentina, Ziyech e Boufal no Marrocos, Saka e Foden na Inglaterra; são alguns exemplos desse comportamento. Produto desse jogo de posição (localização), a geração de espaços pelo meio facilitou muitas situações de gol, com passes diretos e frontais.

A importância do passe central para trás, na entrada ou de fora da área, por baixo, para a chegada e finalização dos jogadores que acompanham o meio, foi uma jogada bastante utilizada e teve bons resultados. Exemplo: Primeiro gol da Argentina contra a Polônia, convertido por Mac Allister.

As seleções com boa porcentagem de posse de bola e boa atuação nas transições diretas (profundidade), finalmente alcançaram os comportamentos ofensivos mais eficazes e também as melhores classificações do torneio: Argentina, França, Croácia, Brasil e Holanda.

Marrocos foi a grande revelação com excelente comportamento defensivo e eficiência nas transições diretas.

A jogada direta também foi decisiva em algumas partidas. A Bélgica venceu o Canadá por 1 a 0, com um passe longo da zona defensiva, para o gol de Michy Batshuayi, que definiu o encontro. O segundo gol do Japão, convertido por Asano, na vitória por 2 a 1 sobre a Alemanha, também foi decisivo.

A natureza determinante do elemento técnico-tático na cobrança de pênaltis continua a se confirmar na decisão de jogos e de classificações muito importantes.

Como reflexão, ficam as propostas de jogadas ofensivas, com centroavantes posicionados

na área e alas com perfil alterado, que se fecham na cobertura. Enquanto em alguns casos os alas não partiram para o ataque, eles não usaram o fator surpresa nas laterais.

“Produto desse jogo de posição (localização), a geração de espaços pelo meio facilitou muitas situações de gol, com passes diretos e frontais”



Transições defensivas

Nas transições do ataque para a defesa, dois aspectos devem ficar claros, o físico e o mental. Ao perder a bola, as transições defensivas podem ser feitas de duas maneiras: tentar recuperar a bola imediatamente, pressionando para frente, ou na falta disso, recuar para a zona defensiva.

As duas seleções finalistas, Argentina e França, foram as que melhor maneжaram essas duas alternativas nas transições defensivas. Em alguns momentos pressionou logo após perder a bola, marcando gols nessa ação. Outras situações em que se realizaram transições defensivas, com retiradas ordenadas e cobertura de espaços, de forma racional. Os times alternavam retornos curtos e longos, cronometrados individualmente, ou em bloco, dependendo da leitura que davam a cada movimento.

Croácia e Marrocos fizeram as transições defensivas com muita solidariedade entre seus jogadores, conseguindo assim um equilíbrio defensivo positivo. Mesmo com superioridade numérica, os rápidos recuos em direção à defesa, anulavam assim a progressão e eventual finalização dos seus adversários.

Duas seleções que merecem destaque pelo manejo das duas transições, tanto no ataque quanto na defesa, são Coreia do Sul e Japão. Fiéis representantes do futebol asiático, com planejamento, disciplina e esforço, tiveram protagonismo pelos resultados obtidos.

Um caso especial foi a Espanha que, em seus conceitos de jogo, sempre conseguiu a recuperação imediata da bola após perdê-la, e caso não conseguisse, geralmente apresentava problemas defensivos quando se tratava de retiradas rápidas para sua defesa extrema.

“A Argentina e a França foram as que lidaram melhor com essas duas alternativas nas transições defensivas. Pressão alta ou recuos para sua zona defensiva”



Transições ofensivas

Neste Mundial, os ataques rápidos (transições defesa-ataque) foram o ponto forte de várias seleções.

Exemplo disso foi o gol de Di María, na final do torneio, resultado de uma transição rápida, perfeita, acompanhada de grande definição.

As duas seleções finalistas, Argentina e França, foram as que melhor interpretaram as transições ofensivas. Quando tiveram que realizar ataques elaborados para romper defesas fechadas, elas o fizeram, e quando tiveram espaços abertos para fazer transições rápidas, também se saíram muito bem.

A seleção marroquina, na maioria dos jogos, optou por uma defesa compacta, para depois fazer transições rápidas e assim superar equipes que, estatisticamente, dominaram mais a bola, como a Bélgica, Portugal e Espanha; grandes referências neste comportamento.

Um caso totalmente oposto ao comportamento das transições rápidas foi a Espanha, que optou por seu modelo de jogo, com futebol combinatório, onde seu objetivo era a posse de bola para tentar dominar os rivais. Este método ultrapassa linhas de pressão e assim encontra vantagens na finalização das suas jogadas.

Não por acaso, também foi o time com maior posse de bola, com média de 77% por jogo, e também em número de passes, com 853 por jogo. A Espanha deixou a Copa do Mundo, com um vazio para os amantes do jogo de posições.

Como manifestação das transições ofensivas, existe um elemento técnico muito relevante: o trabalho individual da bola.

Um exemplo foi o gol marcado pelo argentino Julián Álvarez, na partida contra a Croácia.

Um time que marcou, apesar da sua pequena tradição futebolística em Copas do Mundo, foi o Japão. Venceu Espanha e Alemanha na fase de grupos, com comportamento decisivo em ataques rápidos, tornando-se grande exemplo, junto do Marrocos.

“A seleção marroquina, na maioria dos jogos, optou por uma defesa compacta, para depois fazer transições rápidas e assim superar equipes que, estatisticamente, dominaram mais a bola”



Analise SBP Qatar 2022

O número de gols gerados em SBP (Situações de Bola Parada) representa 27% do total. Se compararmos com os 37% ocorridos na Copa do Mundo anterior, na Rússia em 2018, surge o primeiro tema para reflexão e análise.

CONCLUSÕES:

- 1- Na Copa da Rússia 2018, as quatro seleções que chegaram às finais do torneio eram europeias. Maior potência no jogo aéreo.
- 2- No Qatar 2022, das quatro seleções que chegaram à final, havia dois times europeus, um africano e um sul-americano.
- 3- Mais atenção foi dada aos detalhes defensivos, nos escanteios e nas cobranças de falta pelas laterais.

DISTRIBUIÇÃO DE GOLS

Total de gols: **46**

Distribuído da seguinte forma:

Escanteios	13 gols
Tiros livres diretos	3 gols
Tiros livres indiretos	9 gols
Pênaltis	17 gols
Arremessos laterais	4 gols

DEFESA:

A maioria das equipes utilizou marcações mistas nas cobranças de escanteio. Localizaram dois ou três homens livres e os demais realizaram marcações individuais nos atacantes rivais.

Brasil, Alemanha, Coreia do Sul, Polônia e Senegal foram as seleções que mais utilizaram a marcação de zona para cobrança de escanteio.

Nas cobranças de falta das áreas laterais e semi-frontais, foram utilizadas marcações por zona. A tendência era defender o mais longe possível de seu gol.

ATAQUE:

13 gols foram convertidos em cobrança de escanteio. Apenas 2 deles foram direto para a área, arrematados de cabeça para o gol.

Os 11 restantes foram; 2 com lances de bola parada e 9 com bolas desviadas anteriormente.

Gols convertidos pelas quatro equipes que chegaram à final do torneio (7 jogos cada).

A Argentina converteu 7 gols em lances de bola parada.

A França converteu 3, Marrocos 2 e a Croácia 1.

No saldo de gols, a Argentina marcou 7 e sofreu 3; saldo +4.

Marrocos, marcou 2 gols e sofreu 1; saldo +1.

França, marcou 3 gols e sofreu 3; saldo 0.

Croácia, marcou 1 gol e sofreu 3 contra; saldo -2.

DEFINIÇÃO POR PÊNALTIS:

Neste tipo de torneio, a definição por pênaltis torna-se cada vez mais importante. O controle do VAR, as alterações no regulamento, as técnicas dos goleiros para esta situação, a eficácia dos chutadores; tudo isso tornou necessário aprofundar o estudo, a observação e a análise desta situação tão especial e decisiva.

Alguns goleiros tiveram atuações decisivas nesta área. Emiliano Martínez, da Argentina, defendeu 2 cobranças contra a Holanda e também foi decisivo na final contra a França. Yassine Bounou, do Marrocos, foi o herói na vitória contra a Espanha, defendendo 2 pênaltis de forma magnífica.

Dominik Livakovic, da Croácia, teve um excelente desempenho, defendendo 3 pênaltis na disputa contra o Japão e, em seguida, segurou novamente Rodrygo, quando seu time eliminou o Brasil.



Tendências



Tendências

Houve um elemento que consideramos ser uma tendência, a ADAPTABILIDADE. A paridade de forças entre as seleções de diferentes continentes, confrontadas com as diferentes características do futebol europeu, asiático, africano, norte-americano ou sul-americano, por exemplo, faz com que times em geral (e jogadores em particular) se adaptassem permanentemente às exigências adversárias.

O equilíbrio entre seleções de diferentes continentes foi refletida nos 4 times que chegaram às fases finais do torneio: duas europeias (França e Croácia), uma sul-americana (Argentina) e uma africana (Marrocos).

A adaptabilidade dos times para cada jogo e para cada um de seus adversários, e a flexibilidade dos jogadores nos próprios times.

Os jogadores têm pouco tempo para trabalhar com sua seleção antes das competições, então precisam se adaptar rapidamente ao seu time e ao estilo de jogo, que será provavelmente diferente do que jogam com suas equipes regularmente.

Uma tendência tática amplamente utilizada foi o jogo pelas laterais. Individualmente houve destaques, como nos casos de jogadores atuando de pés trocados. Exemplos como os de Mbappé e Dembelé, na França, de Raphinha e Vinicius, no Brasil, de Di María, na Argentina, de Ziyech e Boufal, no Marrocos, e de Saka, na Inglaterra; são prova de que esta é uma das variantes mais utilizadas no ataque. A diagonal para dentro, a favor do pé mais habilidoso, é uma jogada ofensiva que está tendo muito resultado.

JOGADORES VERSÁTEIS

A necessidade de se adaptar às características adversárias e às diferentes alternativas que um jogo pode apresentar, requer jogadores versáteis para solucionar problemas. As duas seleções finalistas contaram com meias

que cumprem todas as funções e o fazem muito bem. Tchouaméni e Rabiot, na França, Enzo Fernández e Mac Allister, na Argentina; correram, marcaram, participaram da elaboração do jogo, o que se converteu em gols. Também mostraram versatilidade e se destacaram em jogo, Casemiro e Paquetá, pelo Brasil, Moisés Caicedo, pelo Equador e Rodrigo Bentancur, pelo Uruguai.

“A adaptabilidade dos times para cada jogo e para cada um de seus adversários, e a flexibilidade dos jogadores nos próprios times”







Gols



Tipo de Gols

As seleções que tiveram números mais altos de posse de bola e passes por partida (Espanha, Alemanha, Portugal, Inglaterra, Dinamarca) não chegaram a estar entre as quatro seleções finalistas. Por outro lado, a maior quantidade de gols marcados foi por jogadas de ataque mais elaboradas.

Como conclusão, é importante destacar e enfatizar que “posse de bola” não é igual “elaboração de jogo, com profundidade e eficiência”. Se um time tem maior porcentagem de posse de bola que o outro, não significa necessariamente que tenha gerado mais situações de gol. Ao contrário, ao ter mais elaboração de jogo e mais eficiência que o adversário, geralmente se alcança o sucesso.



Ataque Elaborado: **71** gols

64
Dentro da área

7
Fora da área

Jogo Direto: **15** gols

15
Dentro da área

0
Fora da área

Transições rápidas: **32** gols

32
Dentro da área

0
Fora da área

Pressão na Saída de Bola: **8** gols

5
Dentro da área

3
Fora da área

Escanteios: **13** gols

13
Dentro da área

0
Fora da área

Tiros Livres: **12** gols

9
Dentro da área

3
Fora da área

Pênaltis e Laterais: **21** gols

21
Dentro da área

0
Fora da área



Acredite sempre:

Ónde os gols foram marcados



 **172** Total de Gols no torneio






Reconhecimentos



Emiliano Martínez



Por parte da CONMEBOL, a ênfase é sempre colocada nas raízes, na identidade dos jogadores sul-americanos; características particulares e diferenciais que seus jogadores possuem. No futebol, uma posição diferente é a de goleiro. É o único jogador que tem de jogar com as mãos e os pés. Porém, não é só isso. Um único erro geralmente termina em gol para o rival. Do contrário, uma grande defesa nos últimos momentos podem resultar no triunfo de sua equipe... Uma desfeza de pênalti pode ser a chave para conquistar um título.

Emiliano “Dibu” Martínez foi o melhor goleiro da Copa do Mundo, recebeu a Luva de Ouro e apelou às suas raízes, que serviram de exemplos para ele: “Os meus ídolos são os meus pais. Sou o que sou graças a eles.” Outras referências se construíram com o tempo, mas a família está em primeiro lugar: “Sempre tive os goleiros como heróis, mas meus pais eram meus ídolos. Eles trabalhavam 12 horas por dia para me dar tudo e agora minhas conquistas são para eles”.

A defesa mais extraordinária da Copa foi, sem dúvida, a de Martínez contra Kolo Muaní, no último minuto da prorrogação, na final contra a França. Isso permitiu à Argentina ir para a os pênaltis e sagrar-se campeã.

Nos pênaltis, a atuação de Emiliano Martínez mais uma vez foi decisiva. Ele defendeu dois pênaltis nas quartas de final contra a Holanda, classificando seu time para as semifinais do torneio e dando um grande passo em seu objetivo de conquistar o título.

Na final contra a França, defendeu o chute de Kingsley Coman, provando mais uma vez que é um grande defensor de pênaltis. Seu temperamento foi fundamental, sendo que é um jogador que assume o protagonismo nos momentos decisivos.

Foi um dos grandes responsáveis pelo título de Campeão do Mundo, que a seleção argentina detém hoje.

Lionel Scaloni

O G.E.T. da Conmebol decidiu declarar Lionel Scaloni o melhor treinador da Copa do Mundo Catar 2022.

Também a FIFA, após uma votação em que participaram treinadores e capitães de seleções que compõem o mais alto órgão do futebol, elegeu Scaloni como o melhor treinador do mundo.

Seu trabalho e de sua comissão técnica, à frente da seleção argentina, resultou em conquistas desde que assumiu o cargo, em setembro de 2018. Títulos como o da Copa América “Brasil 2021”, a “Finalíssima” (CONMEBOL - Copa dos Campeões da UEFA), em junho de 2022, e a Copa do Mundo do Catar 2022; reforçam reconhecimento merecido em todo o mundo. Vale destacar toda a comissão técnica que já trabalhou ao lado de Scaloni, demonstrando a importância do trabalho em equipe.

Dadas as conquistas obtidas com a seleção argentina, a história certamente colocará Lionel Scaloni no panteão dos grandes, ao lado de César Luis Menotti, Carlos Salvador Bilardo, Mário Lobo Zagallo, Carlos Alberto Parreira, Luiz Felipe Scolari; entre os grandes treinadores que o futebol sul-americano teve, e que também ganharam a Copa do Mundo.

Este fato incentiva os jovens treinadores sul-americanos e reforça o respeito que demonstram pelos velhos mestres do futebol.

FRASES DE SCALONI

“Os sistemas são todos semelhantes, a diferença é feita pelos intérpretes”.

“Mais do que dizer que a Copa do Mundo é conquistada pelos times que defendem bem, eu digo serem vencedoras as equipes que são inteligentes, cautelosas e que sabem quando atacar, quando defender.”

“Desde que cheguei até hoje, sempre disse que Mauro Silva foi a minha referência.”

DE CAMPEÃO PARA CAMPEÃO

Mauro Silva sobre Scaloni

“O que sempre destaco no Leo é sua atitude, seu caráter, sempre pronto para lutar pela vitória.”

“Ele organizou muito bem o time taticamente, fez substituições rápidas quando precisou. Numa Copa do Mundo, isso é fundamental reagir rápido. E ele esteve muito atento a isso”.

“As conquistas da vida não se conseguem apenas com a técnica e com a cabeça; o coração é também essencial. E Leo tem um grande coração, cheio de vontade de vencer”.



Lionel Messi

Aos 35 anos e depois de cinco tentativas (2006, 2010, 2014, 2018 e 2022), Lionel Messi consegue o título mais importante de sua carreira, a Copa do Mundo.

Além disso, ele ganha sendo o melhor do torneio, jogando todos os minutos, de todos os jogos, incluindo os tempos extras; de forma extraordinária, como sempre fez, semana após semana desde 2004, quando estreou no time principal do Barcelona.

Ele é um exemplo de atleta para as novas gerações, por seu profissionalismo, perseverança, humildade, valores, família e, é claro, por seu talento incomparável. Cada vez que ele “toca na lâmpada”, cumpre os desejos de torcedores e fãs. Um “Aladim” sul-americano, um mago com a bola que, durante 15 anos, mostrou todos os tipos de truques possíveis em um campo de futebol.

Ele é o fiel herdeiro da rica história de extraordinários jogadores sul-americanos.

SCARONE, PELÉ E MARADONA

Entre 1917 e 1930, o jogador uruguaio Héctor Scarone foi considerado o melhor do mundo. Ao seu talento extraordinário, ele adicionou títulos, conquistando as Copas do Mundo de 1924, na França, 1928, na Holanda, e 1930, no Uruguai. Além disso, ganhou as Copas América de 1917, 1923, 1924 e 1926.

De Scarone até Messi, passaram Alfredo Di Stéfano na década de 50, o “Rei” Pelé na década de 60 e Diego Armando Maradona na década de 80. Jogadores com um talento único, inigualável, que foram e continuarão sendo referência para todo o mundo.

Por isso é necessário sempre destacar e festejar os talentos dessa mina inesgotável de talentos do futebol, que continuam surgindo na América do Sul.







- CONMEBOL -

@conmebol



Confederación Sudamericana de Fútbol

Avda. Sudamericana y Valois Rivarola - Luque, Paraguay

Tel.: +595 21 517 2000

www.conmebol.com