

- CONMEBOL -
EVOLUCIÓN

GRUPO DE ESTUDIO TÁCTICO
**Copa Mundial
de la FIFA Catar
2022**



Cree en grande.

Cree en grande.



Índice

INTRODUCCIÓN – ALEJANDRO DOMÍNGUEZ	4
INTRODUCCIÓN – NERY PUMPIDO	5
GRUPO DE ESTUDIO TÁCTICO	6
CÓMO LLEGÓ CADA SELECCIÓN SUDAMERICANA AL MUNDIAL	8
Argentina	10
Brasil	12
Ecuador	14
Uruguay	16
ANÁLISIS DE CADA UNA DE LAS SELECCIONES	18
Argentina	20
Brasil	36
Ecuador	48
Uruguay	56
ANÁLISIS TÁCTICO DE LA COPA MUNDIAL DE LA FIFA	64
Sistemas de Juego	66
Comportamientos defensivos	67
Comportamientos ofensivos	68
Transiciones defensivas	69
Transiciones ofensivas	70
Situaciones a balón parado	71
TENDENCIAS	72
GOLES	76
Tipología de los goles	78
Dónde se convirtieron los goles	80
RECONOCIMIENTOS	82

Cree en grande.

Sudamérica en lo más alto del mundo

En diciembre del 2022, uno de los principales objetivos de nuestra gestión al frente de la CONMEBOL fue concretado. Una selección sudamericana, la Argentina, ganó la Copa del Mundo, sin atenuantes y con total merecimiento. Cuando en el año 2016 recibimos el enorme honor de conducir la entidad matriz del fútbol sudamericano, nos propusimos metas en materia de políticas de transparencia; en impulso al fútbol en todas las categorías, géneros y modalidades; en la reinversión en el fútbol lo que el fútbol genera y, también, metas de excelencia deportiva. Entre estas últimas figuraba lograr que el fútbol sudamericano retorne al lugar de preeminencia mundial que le corresponde por su historia, por el talento de sus jugadores y la pasión de sus hinchas. El campeonato mundial de la albiceleste cortó con 20 años de sequía para Sudamérica.

Desde esta perspectiva, el estudio táctico de esta Copa del Mundo adquiere una importancia fundamental. Para nosotros es el torneo que comienza a reencausar la historia, es una competición que, en cierta manera, pone las cosas en su lugar. Y es, además, la oportunidad de extraer valiosas enseñanzas futbolísticas que permitan a nuestros equipos ratificarse en las buenas decisiones y corregir los rumbos dudosos. De cara a los próximos desafíos, es crucial comprender cómo se desarrolló este inolvidable campeonato, analizar el planteamiento de las diferentes selecciones, entender la visión y la estrategia que usaron para sacar el mayor provecho de sus recursos y talentos. El trabajo que aquí presentamos es un aporte de enorme calidad para que el fútbol sudamericano afronte estas tareas.

En la CONMEBOL estamos decididos a trabajar con el mayor empeño para retener la Copa del Mundo en nuestro continente en el 2026 y para que el liderazgo deportivo de Sudamérica se consolide también en todas las demás competiciones de clubes y selecciones, sin excepción. El camino para lograrlo pasa por potenciar nuestros talentos naturales, que deslumbran al mundo entero. Pero también pasa por el estudio concienzudo y sistemático de las experiencias, como la reciente Copa de Catar. Estoy seguro de que este libro es un paso importante en esa dirección.

¡Sigamos creyendo en grande!.



Alejandro Domínguez W-S
Presidente

Confederación Sudamericana de Fútbol



Aprender, crecer y ganar

Cuando Emiliano Martínez, el “Dibu”, tapó con la pierna extendida ese último balón en la final de Catar 2022... luego de recuperar el aliento, recordé mis propias sensaciones como arquero de la selección Argentina campeona de 1986. Ya entonces estaba convencido de que los partidos y los torneos se ganan por una combinación de talento, temperamento, sacrificio, y muy especialmente; una preparación inteligente y responsable. Posteriormente, mi experiencia en la dirección técnica me confirmó, además, la necesidad de trabajar en un concepto que en la CONMEBOL consideramos fundamental: la identidad.

La valoración y la protección de aquello que hace únicos a nuestros jugadores y que caracteriza al fútbol sudamericano es uno de los objetivos cruciales de nuestra gestión. Pero eso no significa ignorar las tendencias y estilos vigentes en otras confederaciones. Al contrario. La preparación inteligente exige analizar la evolución general del fútbol, siempre desde nuestra propia identidad.

El libro que aquí presentamos es un estudio táctico de la última Copa del Mundo, en un esfuerzo por sacar lecciones que nos ayuden a afianzar el crecimiento del fútbol sudamericano, a nivel de selecciones y de clubes. Fue elaborado por un panel de expertos, con una mirada objetiva, superados ya los momentos de intensa emoción. Su misión es llegar a toda la familia del fútbol sudamericano y contribuir en el camino hacia nuevas conquistas deportivas.

¡Aprender para ganar!



Nery Pumpido

Secretario General Adjunto - Fútbol y Director de Desarrollo
Confederación Sudamericana de Fútbol



Cree en grande:

Integrantes del Grupo de Estudio Táctico

Secretario General Adjunto – Fútbol y Director de Desarrollo:



Nery Pumpido

Expertos técnicos:



Gerardo Pelusso
ENTRENADOR INTEGRANTE DEL G.E.T.



Sergio Batista
ENTRENADOR INTEGRANTE DEL G.E.T.



Carlos Restrepo
ENTRENADOR INTEGRANTE DEL G.E.T.



Reinaldo Rueda
ENTRENADOR INTEGRANTE DEL G.E.T.



Clarence Acuña
COORDINADOR CONMEBOL DEL G.E.T.



Rodrigo Pérez
COORDINADOR CONMEBOL DEL G.E.T.



Krikor Attarian
TECNOLOGÍA, VIDEOS Y ESTADÍSTICAS DEL G.E.T.

Colaboradores especiales:

- Nicolás Batista (Analista)
- Gabriel Abud (Analista)
- Juan David Rueda (Analista)
- José Solís (Analista)
- Nicolás Pérez Maurente (Redacción)

Empresa de Tecnología:

AZSPORTTECH





Cómo llegó cada Selección
Sudamericana al Mundial



Cree en grande.



¿Cómo llegó Argentina al mundial?

REPÚBLICA ARGENTINA


Superficie Territorial:
2.780.400 Km cuadrados.

Habitantes:
47.327.000



HISTORIAL DEPORTIVO:

- Argentina es una de las potencias mundiales a nivel futbolístico.
- Ganó las Copas del Mundo de Argentina 1978 y México 1986.
- Obtuvo en 15 oportunidades la Copa América.
- Es el país que tiene **más títulos oficiales ganados** en selecciones adultas: 21.
- En total tiene **53 títulos oficiales** obtenidos, sumados los conseguidos por su selección adulta, olímpica y juveniles.



CÓMO LLEGÓ AL MUNDIAL:

Argentina llegó con los mejores antecedentes. Ganó la Copa América 2021, venciendo a Brasil, en la final. Segundo de forma invicta en la eliminatoria sudamericana detrás de Brasil con 39 puntos en 17 partidos. Por último, ganó la Finalísima entre América y Europa, derrotando a Italia 3 a 0 de forma contundente.

Resumen de
la Eliminatoria
Sudamericana

Segundo lugar con
39 puntos

Partidos jugados **17**

11
Ganados

6
Empatados

0
Perdidos

Porcentaje de puntos obtenidos 76%

Goles

27
A favor

8
En contra

+19
Diferencia

Goles en SBP
(Balón Parado)

4
A favor

4
En contra

Posesión de balón

58%

Cantidad de pases
promedio por partido

480

Sistema de juego
más utilizado

1-4-4-2 (48%)

Sistemas de juego alternativos

1-4-3-3 (20%)

1-4-2-3-1 (13%)



CONCEPTOS DE JUEGO:

Generalmente utilizó un sistema de Juego de 1-4-4-2, pero también tuvo sistemas alternativos de acuerdo a sus rivales y momentos de los partidos.

Se mostró como un equipo solidario, donde proteger a Messi fue un objetivo claro desde lo grupal. Fue creciendo con el tiempo y fue un equipo competitivo al más alto nivel mundial.

Su idea de juego pretendía llevar el balón desde su defensa, pasando por el mediocampo de forma elaborada, para buscar a Di María y Messi en el ataque, que fueron los jugadores más talentosos y desequilibrantes.


Cuando perdían el balón intentaban recuperarlo inmediatamente, de no lograrlo, regresaban progresivamente a su última zona defensiva.

SBP (Situaciones a balón parado)

En el juego aéreo defensivo no mostraba seguridad total. De los 8 goles que recibieron en las eliminatorias, 4 de ellos fueron por esa vía. En ataque buscaban las jugadas cortas y por abajo.

ENTRENADOR:

Lionel Scaloni





¿Cómo llegó Brasil al mundial?

REPÚBLICA FEDERATIVA DE BRASIL

Superficie Territorial:

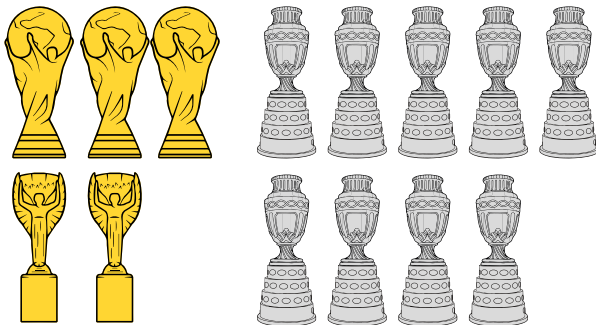
8.515.770 Km cuadrados.
(quinto país más grande del mundo)

Habitantes:

217.000.000
(séptimo país más poblado del mundo)

HISTORIAL DEPORTIVO:

- Brasil es una de las grandes potencias mundiales del fútbol.
- Es la única selección que ha participado en todos los campeonatos mundiales hasta el día de hoy.
- También es la selección que más veces ha ganado la Copa del Mundo, en cinco oportunidades: 1958, 1962, 1970, 1994 y 2002.
- Ha ganado la Copa América en nueve oportunidades.



CÓMO LLEGÓ AL MUNDIAL:

Tras la eliminatoria clasificó primero, de forma invicta, con 45 puntos ganados en 17 partidos.

Resumen de la Eliminatoria Sudamericana

Primer lugar con **45 puntos**

Partidos jugados **17**

14
Ganados

3
Empatados

0
Perdidos

Porcentaje de puntos obtenidos **88%**

Goles

40
A favor

5
En contra

+35
Diferencia

Goles en SBP (Balón Parado)

11
A favor

2
En contra

Posesión de balón

58%

Cantidad de pases promedio por partido

479

Sistema de juego más utilizado

1-4-4-2 (31%)

Sistemas de juego alternativos

1-4-3-3 (26%)

1-4-2-3-1 (20%)

CONCEPTOS DE JUEGO:

El equipo recibió muy pocos goles en contra. Tuvo una defensa muy fuerte y un colectivo que trabajó para eso, sólo recibió 5 goles en 17 partidos.

Su sistema de juego más utilizado fue el 1-4-4-2, pero tuvo mucha versatilidad para cambiar el sistema si el juego se lo requería.

Su plan de juego fue el de atacar a sus rivales, recuperar el balón inmediatamente después de perderlo, para volver a atacar. Cuando no

lograron tener éxito en la presión alta sobre su oponente, realizaron transiciones defensivas muy eficientes para volver a su última zona.

En la construcción del juego, trataba de hacerlo desde su última zona, pasando por el mediocampo con transiciones elaboradas y de esa forma buscaba asociaciones ofensivas. Buen juego ofensivo por las bandas. Cuando encontraban espacios para las transiciones rápidas fueron muy peligrosos.

Fue un equipo fuerte en el juego aéreo, tanto en defensa como en ataque.

DEFENSA:

Realizaban una marcación en zona, en tiros de esquina y también en tiros libres de costado.

ATAQUE:

Contó con muy buenos rematadores de pelota quieta, con grandes cabeceadores: Militao, Marquinhos, Thiago Silva y Casemiro.

Mostró gran capacidad individual en todas sus líneas: Allison, Marquinhos, Casemiro, Paquetá, Neymar y Vinicius Jr.

ENTRENADOR:

Adenor Leonardo Bacchi, más conocido como Tité.



Cree en grande:



¿Cómo llegó Ecuador al mundial?

REPÚBLICA DEL ECUADOR

Superficie Territorial:
256.370 Km cuadrados.

Habitantes:
18.000.000



COMO LLEGÓ AL MUNDIAL:

Llegó al mundial después de cumplir una muy buena actuación en la eliminatoria. Gustavo Alfaro, su entrenador, supo conducir una selección muy joven y lograr el cuarto puesto con 26 puntos.

CONCEPTOS DE JUEGO:

Es una selección muy fuerte físicamente, potente y rápida. En la eliminatoria se hizo muy fuerte en la altura de Quito.

Muy aplicados tácticamente a la hora de recuperar el balón, sobre todo para disputar pelotas divididas y la segunda pelota.

Fuertes en el juego aéreo, a pesar de algunas distracciones defensivas.

Su juego ofensivo fue una mezcla de elaboración desde el mediocampo, y en mayor proporción, ataques rápidos verticales por las bandas, aprovechando la potencia y velocidad de sus extremos. En algunos casos, usaron el juego directo para aprovechar la contextura física de sus delanteros (Enner Valencia y Michael Estrada). El juego por las bandas fue uno de sus fuertes en ataque a través de la proyección de sus marcadores laterales Angelo Preciado y Pervis Estupiñán.

Cabe resaltar que es la selección sudamericana con menor promedio de edad en su plantel.

Resumen de la Eliminatoria Sudamericana

Cuarto lugar con **26 puntos**

Partidos jugados **18**

7 Ganados **5** Empatados **6** Perdidos

Porcentaje de puntos obtenidos 48%

Goles

27 A favor **19** En contra **+8** Diferencia

Goles en SBP (Balón Parado)

9 A favor **8** En contra

Posesión de balón

51%

Cantidad de pases promedio por partido

329

Sistema de juego más utilizado

1-4-4-2 (27%)

Sistemas de juego alternativos

1-4-2-3-1 (24%) **1-4-4-1-1** (18%)

Tiene un grupo de jóvenes con mucha proyección, entre los que se destacan:

Piero Hincapié – 20 años – Bayer Leverkusen, Alemania.

Moisés Caicedo – 20 años – Brighton, Inglaterra.

Gonzalo Plata – 21 años – Valladolid, España.
Jeremy Sarmiento – 20 años – Brighton, Inglaterra.



ENTRENADOR:
Gustavo Alfaro



Cree en grande.



¿Cómo llegó Uruguay al mundial?

REPÚBLICA ORIENTAL DEL URUGUAY


Superficie Territorial:
176,215 Km cuadrados.

Habitantes:
3.286.314



HISTORIAL DEPORTIVO:

- Hasta la fecha ha logrado clasificarse a 14 ediciones de la Copa del Mundo.
- Salió campeón en cuatro ocasiones: 1924, 1928 (Juegos Olímpicos, reconocidos por FIFA como citas Mundiales), 1930 y 1950.
- Después de Argentina y Brasil es la selección sudamericana que ha ido más veces al mundial.
- Ha ganado la Copa América en 15 oportunidades.



CÓMO LLEGÓ AL MUNDIAL:

Tras la eliminatoria sudamericana clasificó tercero, con 28 puntos en 18 partidos jugados.

Resumen de la Eliminatoria Sudamericana

Tercer lugar con **28 puntos**

Partidos jugados **18**

8 Ganados **4** Empatados **6** Perdidos

Porcentaje de puntos obtenidos 51,85%

Goles

22 A favor **22** En contra **0** Diferencia

Goles en SBP (Balón Parado)

8 A favor **2** En contra

Posesión de balón

49,5%

Cantidad de pases promedio por partido

406,6

Sistema de juego más utilizado

1-4-4-2 (33%)

Sistemas de juego alternativos

1-4-3-3 (14%) **1-4-1-4-1 (13%)**



CONCEPTOS DE JUEGO:


Su sistema de juego más utilizado fue el 1-4-4-2, pero tuvo variantes en distintos momentos de la competición. El equipo no recibió muchos goles en contra, demostró tener una defensa sólida con un buen biotipo de jugador.

En la parte defensiva fueron intensos en la presión post perdida, si no lograban quitar el balón retrocedía rápido, pasaban la línea del balón y armaban un bloque bajo.

En la parte ofensiva realizaron buenas asociaciones ya que tuvieron un mediocampo con buen pie y mucho recorrido, trataban de buscar mucho el pase hacia adelante, jugando directo. Se destacaron en las situaciones a balón parado, son muy fuertes tanto en ataque como en defensa.

ENTRENADOR:

Diego Alonso





**Análisis de cada una
de las Selecciones**





ARGENTINA

El rendimiento de Argentina fue de menos a más en el transcurso del torneo. Superó el duro golpe de haber perdido su primer partido frente a Arabia Saudita 2 a 1.

Utilizó varios sistemas de juego, entre ellos 1-4-4-2, 1-4-3-3 y 1-5-3-2. Cada sistema fue estratégico para atacar y defender de manera coordinada y efectiva, tomando en cuenta las características del partido y del rival.



DEFENSA

En algunas situaciones realizaban una recuperación tras la pérdida del balón. Desde el ataque, encabezado por Julián Álvarez, activaban la presión alta en la que se sumaban los interiores De Paul y Mac Allister. Salían a gran velocidad para interceptar a los posibles receptores y de esa forma impedían la progresión y recuperaban balones. En caso de no obtener el balón cortaban el juego cometiendo faltas tácticas o regresaban a su mediocampo.

Cuando se posicionaron en bloque medio realizaron vigilancias y coberturas efectivas, sumaban varios hombres sobre el sector donde se encontraba el balón para presionar y ganar la pelota.

ELABORACIÓN DE JUEGO

Desde el inicio descendía el mediocentro Enzo Fernández, para recibir el balón y construir el juego con los centrales y con los laterales en amplitud para tener línea de pases. Los interiores servían de apoyo o generaban espacios para ocupar y aprovechar los mismos. De esta manera, siempre tuvo el control del juego, moviendo el balón de un sector a otro para encontrar espacios libres por los costados. Al descender Messi, realizaban triangulaciones efectivas para romper líneas de presión por carriles interiores.





ATAQUE

Al tener a Di María en amplitud (cuando pudo contar con él) o a laterales que buscaban lanzar el centro o rematar a portería, llegaban por lo general cinco o seis jugadores para buscar alternativas de gol. Formaron un bloque compacto para ganar las segundas jugadas y una vez capturadas buscaban los desmarques de ruptura de Álvarez, que siempre fue peligroso en posiciones de gol.

Con un bloque medio defensivo fuerte, lograron ganar el balón y realizar transiciones ofensivas rápidas, con participación de varios futbolistas, convirtiendo goles importantes. Por ejemplo, en el segundo gol frente a Francia, en la final.



SITUACIONES A BALÓN PARADO DEFENSIVAS

En los tiros de esquina realizaron marcación mixta. Quedaban tres jugadores libres, hacían marcación personal sobre los cabeceadores, y el resto quedaban para las jugadas cortas y los rebotes al borde del área.

En los tiros libres de costado marcaron en zona y trataron de defender lo más lejos posible del arco.

SITUACIONES A BALÓN PARADO OFENSIVAS

En los tiros de esquina sacaron provecho de las jugadas cortas, marcando dos goles.

De Paul y Messi para el gol de Enzo Fernández frente a México.

Gol de Messi frente a Australia, después de una jugada previa.



JUGADORES DESTACADOS

Lionel Messi fue la gran figura del torneo, pero también se destacaron Emiliano Martínez, Nicolás Otamendi, Rodrigo De Paul, Enzo Fernández, Alexis Mac Allister, Julián Álvarez y Ángel Di María.



ARGENTINA 1 - 2 ARABIA SAUDITA



Partido 8 - 22 nov 2022 - Árbitro: S. Vinčić

11 INICIAL 1-4-4-2

23	E. MARTÍNEZ	
3	N. TAGLIAFICO	↓ 71'
13	C. ROMERO	↓ 59'
19	N. OTAMENDI	
26	N. MOLINA	
5	L. PAREDES	↓ 59'
7	R. DE PAUL	
11	Á. DI MARÍA	
17	A. GÓMEZ	↓ 59'
10	L. MESSI (C)	⊕ 10'
22	L. MARTÍNEZ	

SUSTITUTOS

1	F. ARMANI	
12	G. RULLI	
2	J. FOYTH	
4	G. MONTIEL	
6	G. PEZZELLA	
8	M. ACUÑA	↑ 71'
9	J. ÁLVAREZ	↑ 59'
14	E. PALACIOS	
15	A. CORREA	
16	T. ALMADA	
18	G. RODRÍGUEZ	
20	A. MAC ALLISTER	
21	P. DYBALA	
24	E. FERNÁNDEZ	↑ 59'
25	L. MARTÍNEZ	↑ 59'

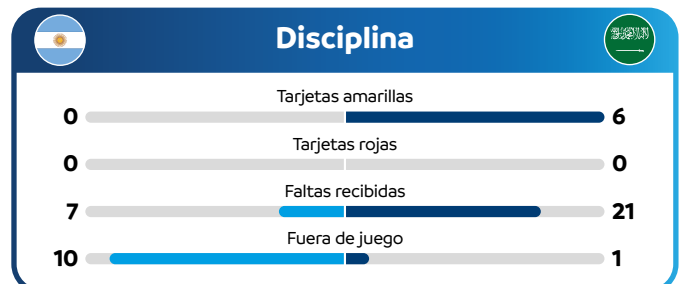
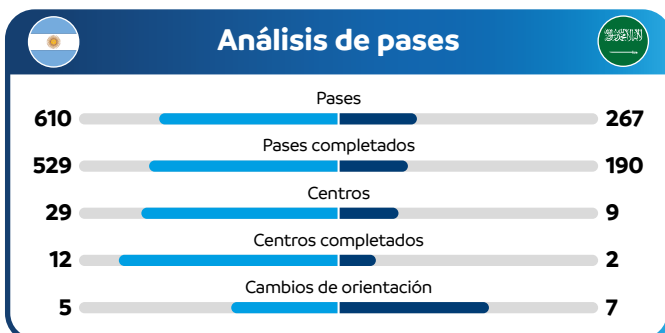
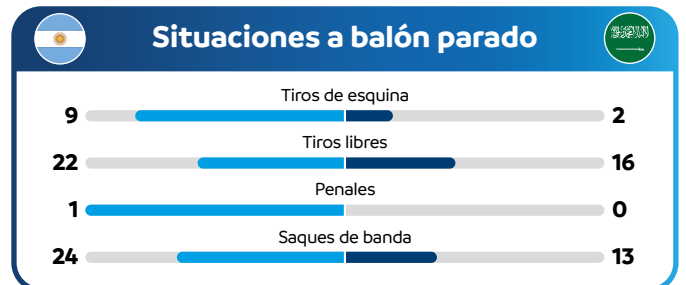
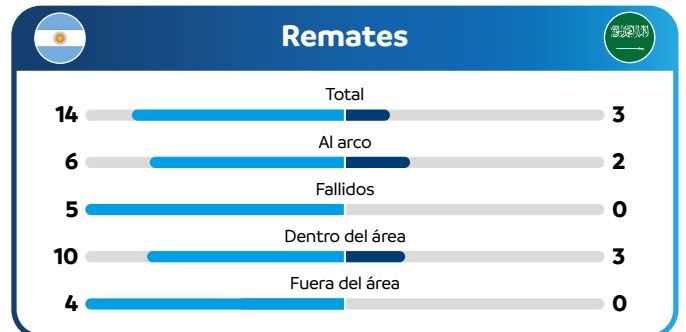


1-4-1-4-1 11 INICIAL

90'	M. ALLOWAIS	21
75'	A. ALBULAYHI	5
82'	S. ABDULHAMID	12
90+9'	Y. ALSHAHRANI	13
45+4'	H. ALTAMBAKTI	17
67'	(C) S. ALFARAJ	7
	A. ALMALKI	8
	M. KANNO	23
89'	F. ALBRIKAN	9
79'	S. ALDAWSARI	10
78'	S. ALSHEHRI	11

SUSTITUTOS

78'	M. ALYAMI	1
	N. ALAQIDI	22
89'	S. ALGHANNAM	2
90+9'	A. MADU	3
	A. ALAMRI	4
	M. ALBURAYK	6
	A. OTAYF	14
	A. ALHASSAN	15
45+4'	S. ALNAJI	16
88'	N. AL ABID	18
89'	H. BAHBRI	19
	A. ALOBUD	20
	N. ALDAWSARI	24
	H. ASIRI	25
	R. SHARAHILI	26





Mapa de pases

#	Pases de ↓ a →	23	3	5	7	10	11	13	17	19	22	26	8	9	24	25	
23	E. MARTÍNEZ		1	1			2	4	2	2		2			4	1	
3	N. TAGLIAFICO			4	2	1	1		4	5	1					1	
5	L. PAREDES		1		9	7	5	10	8	12		2					
7	R. DE PAUL		1	8		7	10	10	1	5	2	5	1	1	6	6	
10	L. MESSI		2	6	4		4	2	2	7	1	3		2			
11	Á. DI MARÍA		1		4	6		4	1	1	1	7			2		
13	C. ROMERO	1	5	17	7	3	2			12		7					
17	A. GÓMEZ		2	4	2	3		1		6		1					
19	N. OTAMENDI	5	6	9	13	3	7	13	2			8			4	7	
22	L. MARTÍNEZ	1	1	4		1			1							1	
26	N. MOLINA	1	2	3	11	4	7	4	2	5	1			1	1	1	
8	M. ACUÑA					2									2	3	4
9	J. ÁLVAREZ		2													1	
24	E. FERNÁNDEZ	1	2		4	5	6			4		1	2	2		4	
25	L. MARTÍNEZ	2	1		7		2			5		2	4		5		



Mapa de pases

#	Pases de ↓ a →	21	5	7	8	9	10	11	12	13	17	23	2	4	6	18	25
21	M. ALLOWAIS		3		2	1			4	2	3	1	1				1
5	A. ALBULAYHI	4		1	5					2	1						
7	S. ALFARAJ				3			1			4	2					
8	A. ALMALKI	1	6	3		2			5	5	3	3					
9	F. ALBRIKAN			1				3	3	1							
10	S. ALDAWSARI		1		2	1			1	4	1	3			1	1	
11	S. ALSHEHRI				2		3				1	2				1	
12	S. ABDULHAMID		1	1	3	2	2					2	1			1	
13	Y. ALSHAHRANI		1		2			2			2	2					
17	H. ALTAMBAKTI	2		1	5	1	1	1	2	1		4					
23	M. KANNO		1	3		4	4	3	4	1	3		1			2	
2	S. ALGHANNAM																1
4	A. ALAMRI																
6	M. ALBURAYK					1	1										
18	N. AL ABID				1	1	1	1									
25	H. ASIRI																



Top 5 pases a jugadores

Jugador	Pase a	% total de pases en el equipo
Cristian ROMERO	Leandro PAREDES	3,4%
Nicolás OTAMENDI	Rodrigo DE PAUL	2,6%
Nicolás OTAMENDI	Cristian ROMERO	2,6%
Leandro PAREDES	Nicolás OTAMENDI	2,4%
Cristian ROMERO	Nicolás OTAMENDI	2,4%



Top 5 pases a jugadores

Jugador	Pase a	% total de pases en el equipo
Abdulah ALMALKI	Ali ALBULAYHI	3,3%
Ali ALBULAYHI	Abdulah ALMALKI	2,7%
Abdulah ALMALKI	Yasser ALSHAHRANI	2,7%
Abdulah ALMALKI	Saud ABDULHAMID	2,7%
Hassan ALTAMBAKTI	Abdulah ALMALKI	2,7%

Km recorridos



102,3 km



112,2 km

Km recorridos en alta intensidad



12,4 km



13,8 km



ARGENTINA 2 - 0 MÉXICO



Partido 24 - 26 nov 2022 - Árbitro: D. Orsato

11 INICIAL 1-4-4-2

23	E. MARTÍNEZ	
4	G. MONTIEL	43' ↓ 63'
8	M. ACUÑA	
19	N. OTAMENDI	
25	L. MARTÍNEZ	
7	R. DE PAUL	
11	Á. DI MARÍA	↓ 69'
18	G. RODRÍGUEZ	↓ 57'
20	A. MAC ALLISTER	↓ 69'
10	L. MESSI (C)	64'
22	L. MARTÍNEZ	↓ 63'

SUSTITUTOS

1	F. ARMANI	
12	G. RULLI	
2	J. FOYTH	
3	N. TAGLIAFICO	
5	L. PAREDES	
6	G. PEZZELLA	
9	J. ÁLVAREZ	↑ 63'
13	C. ROMERO	↑ 69'
14	E. PALACIOS	↑ 69'
15	A. CORREA	
16	T. ALMADA	
17	A. GÓMEZ	
21	P. DYBALA	
24	E. FERNÁNDEZ	↑ 57' 87'
26	N. MOLINA	↑ 63'

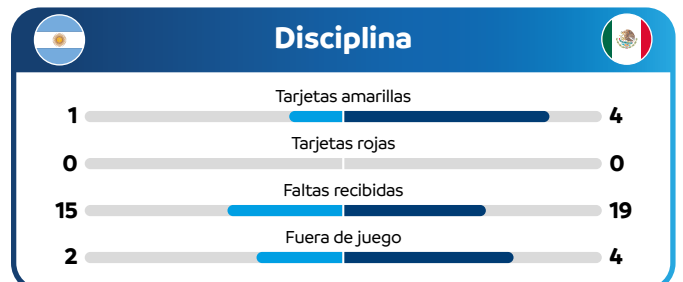
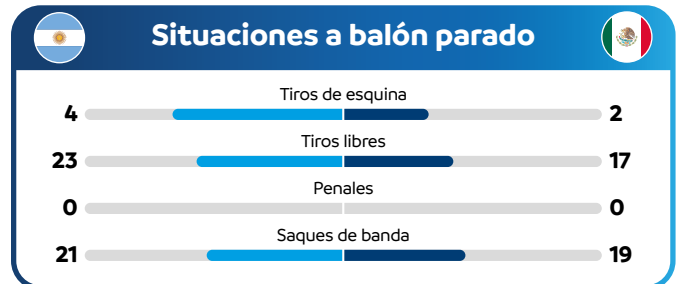
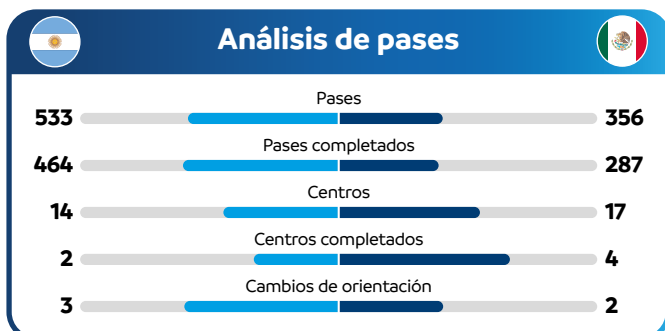
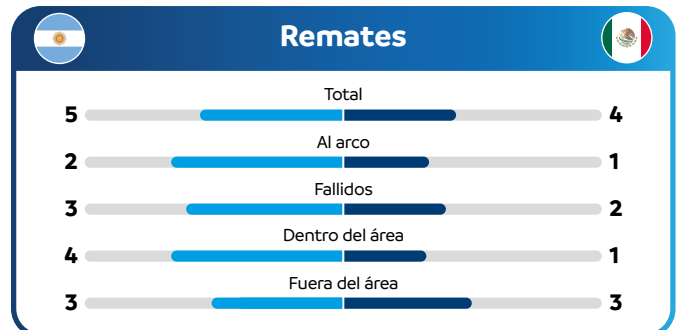


1-5-3-2 11 INICIAL

	G. OCHOA	13
	N. ARAUJO	2
	C. MONTES	3
	H. MORENO	15
	J. GALLARDO	23
	K. ÁLVAREZ	26
	H. HERRERA	16
(C)	A. GUARDADO	18
	L. CHÁVEZ	24
	A. VEGA	10
	H. LOZANO	22

SUSTITUTOS

	A. TALAVERA	1
	R. COTA	12
	E. ÁLVAREZ	4
	J. VÁSQUEZ	5
	G. ARTEAGA	6
	L. ROMO	7
	C. RODRÍGUEZ	8
	R. JIMÉNEZ	9
	R. FUNES MORI	11
	E. GUTIÉRREZ	14
	O. PINEDA	17
	J. SÁNCHEZ	19
	H. MARTÍN	20
	U. ANTUNA	21
	R. ALVARADO	25





Mapa de pases

#	Pases de ↓ a →	23	4	7	8	10	11	18	19	20	22	25	9	13	14	24	26	
23	E. MARTÍNEZ		6	2	1	1		1	5			0					2	
4	G. MONTIEL			7	2	2	4	2	16	1	1	3					1	
7	R. DE PAUL		5		1	7	2	10	12	4		4		1		4	2	
8	M. ACUÑA	1	1	1		4		4	1	2	1	4					1	
10	L. MESSI		3	7	3		2	4	1	9		2	2	1			1	
11	Á. DI MARÍA		5	5	1	4		2	1	1								
18	G. RODRÍGUEZ	1	2	7	2	9	3		10	6		12						
19	N. OTAMENDI	4	10	8	1	1	6	15		4	1	15				3	1	
20	A. MAC ALLISTER		4	5	6	3	5	3	1		1	4					1	
22	L. MARTÍNEZ						1	2										
25	L. MARTÍNEZ	3	6	5	6	1	4	7	6	5	1						2	
9	J. ÁLVAREZ			1		1										2	1	1
13	C. ROMERO	1							2									
14	E. PALACIOS				1	2							1	1				
24	E. FERNÁNDEZ		2	3		4	2		2				1	1	3		2	
26	N. MOLINA			2	1		1		1									



Mapa de pases

#	Pases de ↓ a →	13	2	3	10	15	16	18	22	23	24	26	9	14	21	25
13	G. OCHOA		1	8	1	5	2			1	1					
2	N. ARAUJO	2		10		4	3				4	3	2	2	2	
3	C. MONTES	5	19			8	5	1		3	1			3	1	
10	A. VEGA								2	1						
15	H. MORENO	5		9	1		1	2	2	4		1		4		4
16	H. HERRERA	2	5	6				2		1	6	2		6	2	
18	A. GUARDADO	1		1	2	2	1			1	1	1				
22	H. LOZANO		1									1		1		
23	J. GALLARDO	1		1		7	3	1	1		1		1	1		
24	L. CHÁVEZ		3	3		2	2	1	2			3	1			1
26	K. ÁLVAREZ			1				1	1		2					
9	R. JIMÉNEZ			2			3			1	1					
14	E. GUTIÉRREZ			5		5	4		1	2						4
21	U. ANTUNA		1				1						1			
25	R. ALVARADO						1			1	1			2		



Top 5 pases a jugadores

Jugador	Pase a	% total de pases en el equipo
Gonzalo MONTIEL	Nicolás OTAMENDI	3,6%
Nicolás OTAMENDI	Guido RODRÍGUEZ	3,4%
Nicolás OTAMENDI	Lisandro MARTÍNEZ	3,4%
Rodrigo DE PAUL	Nicolás OTAMENDI	2,7%
Guido RODRÍGUEZ	Lisandro MARTÍNEZ	2,7%



Top 5 pases a jugadores

Jugador	Pase a	% total de pases en el equipo
César MONTES	Néstor ARAUJO	7,1%
Néstor ARAUJO	César MONTES	3,7%
Héctor MORENO	César MONTES	3,3%
Guillermo OCHOA	César MONTES	3%
César MONTES	Héctor MORENO	3%

Km recorridos



104,9 km



105,1 km

Km recorridos en alta intensidad



11,5 km



12,6 km



POLONIA 0 - 2 ARGENTINA



Partido 39 - 30 nov 2022 - Árbitro: D. Makkellie

11 INICIAL 1-4-4-1-1

1 W. SZCZESNY
 2 M. CASH
 14 J. KIWIOR
 15 K. GLIK
 18 B. BERSZYNSKI ↓ 72'
 6 K. BIELIK ↓ 62'
 10 G. KRZYCHOWIAK ↓ 83' 78'
 16 K. SWIDERSKI ↓ 46'
 20 P. ZIELINSKI
 24 P. FRANKOWSKI ↓ 46'
 9 R. LEWANDOWSKI (C)

SUSTITUTOS

13 L. SKORUPSKI
 22 K. GRABARA
 3 A. JEDRZEJCZYK ↑ 72'
 4 M. WIETESKA
 5 J. BEDNAREK
 7 A. MILIK
 8 D. SZYMANSKI ↑ 62'
 11 K. GROSICKI ↑ 46'
 13 J. KAMINSKI ↑ 46'
 17 S. ZURKOWSKI
 19 S. SZYMANSKI
 21 N. ZALEWSKI
 23 K. PIATEK ↑ 83'
 25 R. GUMNY
 26 M. SKORAS ↑ 46'



1-4-3-3 11 INICIAL

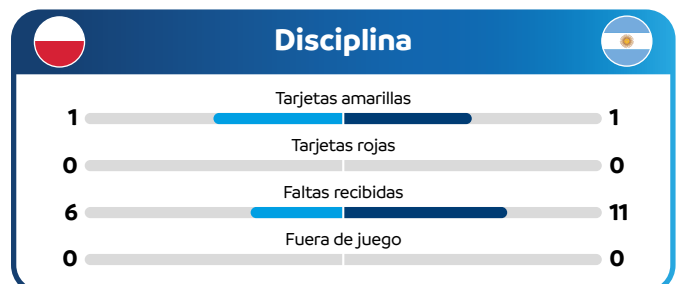
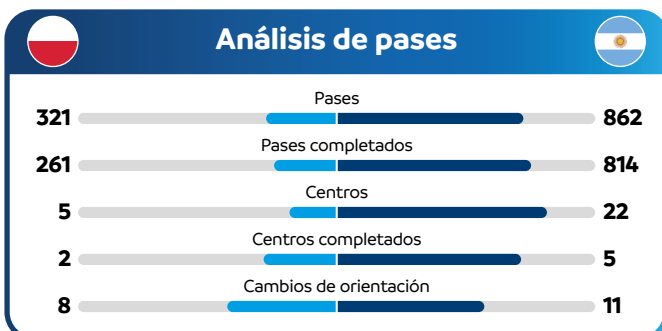
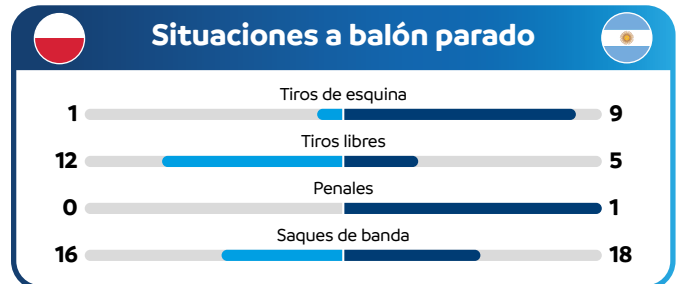
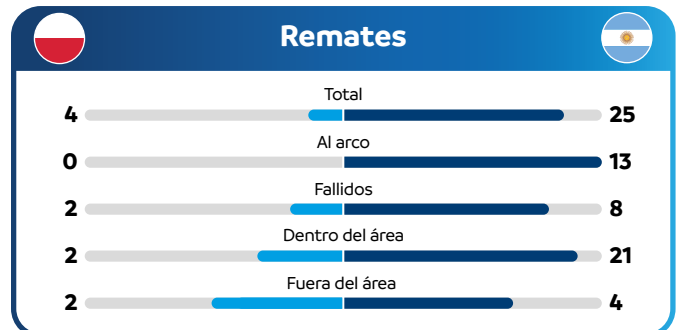
49' ↓ 59'
46' ↓ 84'
↓ 79'
67' ↓ 79'
↓ 59'

E. MARTÍNEZ 23
 M. ACUÑA 8
 C. ROMERO 13
 N. OTAMENDI 19
 N. MOLINA 26
 R. DE PAUL 7
 A. MAC ALLISTER 20
 E. FERNÁNDEZ 24
 J. ÁLVAREZ 9
 (C) L. MESSI 10
 Á. DI MARÍA 11

SUSTITUTOS

F. ARMANI 1
 G. RULLI 12
 J. FOYTH 2
 N. TAGLIAFICO 3
 G. MONTIEL 4
 L. PAREDES 5
 G. PEZZELLA 6
 E. PALACIOS 14
 A. CORREA 15
 T. ALMADA 16
 A. GÓMEZ 17
 G. RODRÍGUEZ 18
 P. DYBALA 21
 Lautaro MARTÍNEZ 22
 Lisandro MARTÍNEZ 25

↑ 59'
↑ 59'
↑ 79'
↑ 84'
↑ 79'





Mapa de pases

#	Pases de ↓ a →	1	2	6	9	10	14	15	16	18	20	24	3	8	13	23	26
1	W. SZCZESNY		1	4	2	3	4	1		1					1		1
2	M. CASH	1		1	1	3	4	1	1		3			2			4
6	K. BIELIK	1	4		1	1	4	3	2	3	1	2			2		
9	R. LEWANDOWSKI (C)		1	4						1	2	1			2		
10	G. KRZYCHOWIAK		1	5	1		5	1			1	1					1
14	J. KIWIOR	7	3	5	1	4		10		4	3		1	2			
15	K. GLIK	2	9	1		2	5		1	1	3	2		1			
16	K. SWIDERSKI			1	1		1				1						
18	B. BERESZYNSKI	2	1	3	2		3	1				3			3		
20	P. ZIELINSKI	1	2	1	4	2	4	2		3			2	1			2
24	P. FRANKOWSKI		1		2		1			2	1						
3	A. JEDRZEJCZYK						1				1			1			
8	D. SZYMANSKI					1	1	3		1	1						
13	J. KAMINSKI	2		1						1	1						
23	K. PIATEK														1		
26	M. SKORAS		3	2							1						



Mapa de pases

#	Pases de ↓ a →	23	7	8	9	10	11	13	19	20	24	26	3	5	6	16	22
23	E. MARTÍNEZ			1		0	1	2	3	1	1	1		1			
7	R. DE PAUL			1	3	20	14	21	13	5	14	17	1	11	9	2	2
8	M. ACUÑA	1	8		2	1	2	2	3	4	7	2					
9	J. ÁLVAREZ		3	1		4		1	2	3	3	2					
10	L. MESSI		14	5	1		4	2	2	5	8	5	3	6			1
11	Á. DI MARÍA		13	4	4	9					3	6					
13	C. ROMERO	2	14	1	1	4			14	2	3	7	1	7			3
19	N. OTAMENDI	2	14	5	2	3	3	5		9	13	6	9	9	1		
20	A. MAC ALLISTER		4	10	3	5	2	1	3		8	4	3	6			
24	E. FERNÁNDEZ	2	17	5	5	4	5	5	13	4		8	5	6			
26	N. MOLINA	1	20			9	10	6	2	2	5			3			1
3	N. TAGLIAFICO		2			2		1	5	3	2	2		12		1	2
5	L. PAREDES		13		3	9		4	12	6	9	1	6		3	4	2
6	G. PEZZELLA		3					4	4				1	3		2	1
16	T. ALMADA		1			3		1	1					5			
22	L. MARTÍNEZ		2										3	2	2	1	



Top 5 pases a jugadores

Jugador	Pase a	% total de pases en el equipo
Jakub KIWIOR	Kamil GLIK	4,1%
Kamil GLIK	Matty CASH	3,7%
Jakub KIWIOR	Wojciech SZCZESNY	2,9%
Grzegorz KRZYCHOWIAK	Krzysztof BIELIK	2%
Grzegorz KRZYCHOWIAK	Jakub KIWIOR	2%



Top 5 pases a jugadores

Jugador	Pase a	% total de pases en el equipo
Rodrigo DE PAUL	Cristian ROMERO	2,6%
Rodrigo DE PAUL	Lionel MESSI	2,5%
Nahuel MOLINA	Rodrigo DE PAUL	2,5%
Rodrigo DE PAUL	Nahuel MOLINA	2,1%
Enzo FERNÁNDEZ	Rodrigo DE PAUL	2,1%

Km recorridos



111,4 km



107,6 km

Km recorridos en alta intensidad



11,4 km



12 km



ARGENTINA 2 - 1 AUSTRALIA



Partido 50 - 3 dic 2022 - Árbitro: S. MARCINIAK

11 INICIAL 1-4-3-3

23	E. MARTÍNEZ	
8	M. ACUÑA	↓ 72'
13	C. ROMERO	
19	N. OTAMENDI	
26	N. MOLINA	↓ 80'
7	R. DE PAUL	
20	A. MAC ALLISTER	↓ 80'
24	E. FERNÁNDEZ	⚽ 57'
9	J. ÁLVAREZ	↓ 72' ⚽ 57'
10	L. MESSI (C)	⚽ 35'
17	A. GÓMEZ	↓ 50'

SUSTITUTOS

1	F. ARMANI	
12	G. RULLI	
2	J. FOYTH	
3	N. TAGLIAFICO	↑ 72'
4	G. MONTIEL	↑ 80'
5	L. PAREDES	
6	G. PEZZELLA	
11	Á. DI MARÍA	
14	E. PALACIOS	↑ 80'
15	A. CORREA	
16	T. ALMADA	
18	G. RODRÍGUEZ	
21	P. DYBALA	
22	Lautaro MARTÍNEZ	↑ 72'
25	Lisandro MARTÍNEZ	↑ 50'

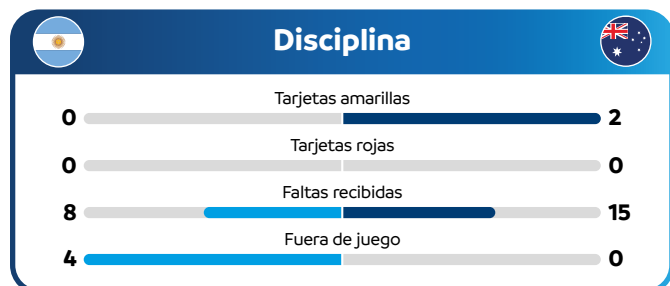
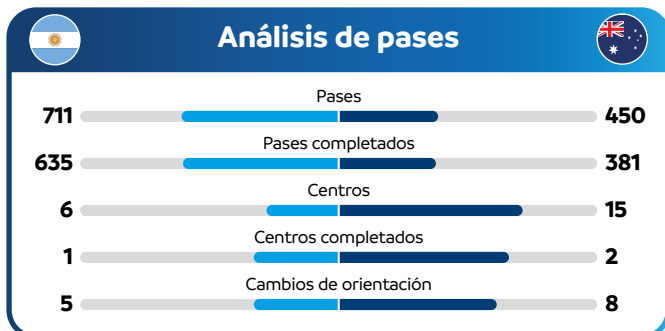
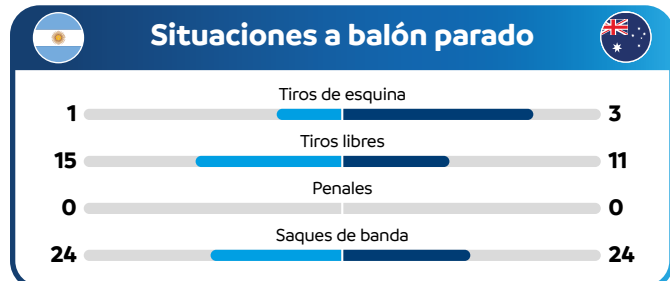
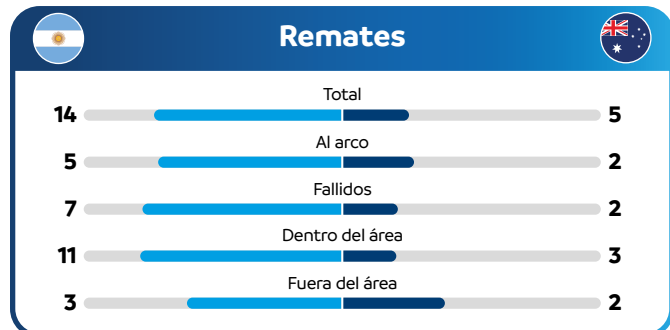


1-4-4-2 11 INICIAL

38'	↓ 72'	(C) M. RYAN	1
		M. DEGENEK	2
		K. ROWLES	4
		A. BEHICH	16
	↓ 72'	H. SOUTTAR	19
		M. LECKIE	7
	↓ 58'	A. MOOY	13
	↓ 58'	R. MCGREE	14
	↓ 72'	K. BACCUS	26
	↓ 15'	M. DUKE	15
		J. IRVINE	22

SUSTITUTOS

A. REDMAYNE	12
D. VUKOVIC	18
N. ATKINSON	3
F. KARACIC	5
M. TILIO	6
B. WRIGHT	8
J. MacLAREN	9
A. HRUSTIC	10
A. MABIL	11
C. DEVLIN	17
T. DENG	20
G. KUOL	21
C. GOODWIN	23
J. KING	24
J. CUMMINGS	25





Mapa de pases

#	Pases de ↓ a →	23	7	8	9	10	13	17	19	20	24	26	3	4	14	22	25
23	E.MARTÍNEZ		2	7			4	1	1		2	4	1				
7	R. DE PAUL			3	2	14	8	4	6	1	17	6		2	2	1	
8	M.ACUÑA	1	3		1	1	2	3	9	7	7						3
9	J. ÁLVAREZ		3			2	1			5	2	2					
10	L. MESSI (C)		11	4			2	4	6	5	9	2	3			4	2
13	C. ROMERO	7	6	3	2	2		3	19	1	12	11					1
17	A. GÓMEZ		7	3	2	7	2		2	3	5	1					
19	N. OTAMENDI	7	5	14	1	5	18	1		7	15	7	1				3
20	A. MAC ALLISTER		6	4	2	6	1	1	9		3	3					2
24	E.FERNÁNDEZ	1	12	8	2	12	14	8	15	6		10			1	3	1
26	N. MOLINA	3	11		3	5	9	3	4	1	7						
3	N. TAGLIAFICO					1				2	1						2
4	G. MONTIEL		1														
14	E. PALACIOS		1			3											
22	Lautaro MARTÍNEZ		2			1					1	1					
25	Lisandro MARTÍNEZ		1	2		1	2		5	1	1	1				1	



Mapa de pases

#	Pases de ↓ a →	1	2	4	13	14	15	16	12	19	22	26	5	9	10	21	23
1	M. RYAN (C)		5	14		7		1	6	8	2						
2	M. DEGENEK	2		7	3	5	1	1		5					1		1
4	K. ROWLES	11	1		1	7	1	2	12	14	5		1		1		2
7	M. LECKIE					2	1				3	2			1		
13	A. MOOY	4	3	6	3		2	1	13	6	5	4	3		1	1	2
14	R. MCGREE	1				3		1	3		5						
15	M. DUKE				2	1	1										
16	A. BEHICH	3		6	1	7	2			6	2	2					1
19	H. SOUTTAR	10	10	6	2	9	1	1	1		3	3	2	1	1		
22	J. IRVINE	1	2	8	2	2	1	2	3	2					2		
26	K. BACCUS		4	2	1			1		3							
5	F. KARACIC	1		1						1	1				2	2	1
9	J. MACLAREN																
10	A. HRUSTIC					3			1	1	1		1				
21	G. KUOL														1		
23	C. GOODWIN				1				2				1				1



Top 5 pases a jugadores

Jugador	Pase a	% total de pases en el equipo
Cristian ROMERO	Nicolás OTAMENDI	3,1%
Nicolás OTAMENDI	Cristian ROMERO	2,9%
Rodrigo DE PAUL	Enzo FERNÁNDEZ	2,8%
Nicolás OTAMENDI	Enzo FERNÁNDEZ	2,5%
Enzo FERNÁNDEZ	Nicolás OTAMENDI	2,5%



Top 5 pases a jugadores

Jugador	Pase a	% total de pases en el equipo
Mathew RYAN	Kye ROWLES	3,9%
Kye ROWLES	Harry SOUTTAR	3,9%
Aaron MOOY	Aziz BEHICH	3,6%
Kye ROWLES	Aziz BEHICH	3,4%
Kye ROWLES	Mathew RYAN	3,1%

Km recorridos



111,6 km



121 km

Km recorridos en alta intensidad



13,5 km



16,4 km



PAÍSES BAJOS (5) **2 - 2** (6) ARGENTINA*



Partido 58 - 9 dic 2022 - Árbitro: A. Mateu

11 INICIAL 1-3-4-1-2

23 A. NOPPERT
 2 J. TIMBER 43'
 4 V. DIJK (C)
 5 N. AKE
 8 C. GAKPO 113'
 15 M. DE ROON 46'
 17 D. BLIND 64'
 21 F. DE JONG
 22 D. DUMFRIES 128' 129'
 7 S. BERGWIJN 91' 46'
 10 M. DEPAY 76' 78'

SUSTITUTOS

1 R. PASVEER
 13 J. BIJLOW
 3 M. DE LIGT
 6 S. DE VRIJ
 9 L. DE JONG 64'
 11 S. BERGHUIS 88' 46'
 12 N. LANG 129' 113'
 14 D. KLAASSEN
 16 T. MALACIA
 18 V. JANSSEN
 19 W. WEGHORST 45' 78'
83' 90+11'
 20 T. KOOPMEINERS 46'
 24 K. TAYLOR
 25 X. SIMONS
 26 J. FRIMPONG

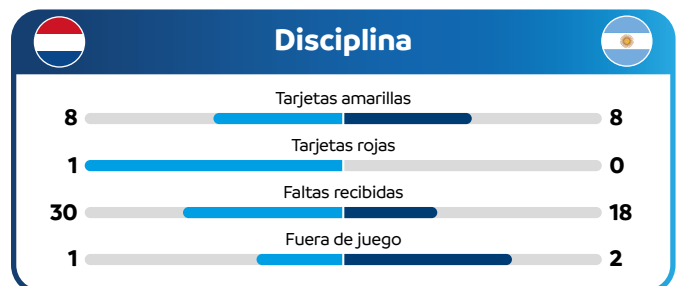
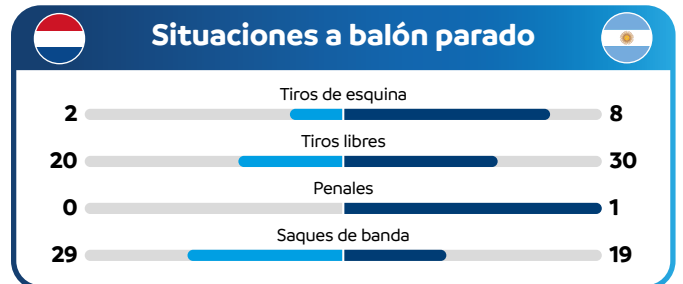
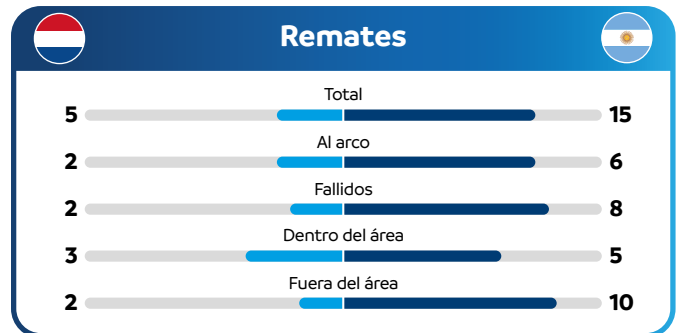


1-3-5-2 11 INICIAL

45' 78'
90'
106' Lisandro MARTÍNEZ 25
66' R. DE PAUL 7
43' 78' M. ACUÑA 8
A. MAC ALLISTER 20
E. FERNÁNDEZ 24
35' 106' N. MOLINA 26
82' J. ÁLVAREZ 9
73' 90' (C) L. MESSI 10

SUSTITUTOS

F. ARMANI 1
 G. RULLI 12
 J. FOYTH 2
 N. TAGLIAFICO 3
 G. MONTIEL 4
 L. PAREDES 5
 G. PEZZELLA 6
 Á. DI MARÍA 11
 E. PALACIOS 14
 A. CORREA 15
 T. ALMADA 16
 A. GÓMEZ 17
 G. RODRÍGUEZ 18
 P. DYBALA 21
82' Lautaro MARTÍNEZ 22





Mapa de pases

#	Pases de ↓ a →	23	2	4	5	7	8	10	15	17	21	22	9	11	12	19	20
23	A. NOPPERT		13	1	7	1	2		3		8	4	1	2	1	1	
2	J. TIMBER	7		22	3	2	3	1	2		15	7	3	6			9
4	V. DIJK (C)	5	12		15	5	5	8	6	3	14			5			4
5	N. AKE	6	7	13		1	4	7	1	3	7	1					1
7	S. BERGWIJN		3	1				3	1	1		6					
8	C. GAKPO	2		2	1	2		2			2	2		1		2	
10	M. DEPAY		1	2	5		3		1	3	4			1			1
15	M. DE ROON		2	7	7			3			2	2					
17	D. BLIND			3	4			3	2		3						2
21	F. DE JONG	7	20	11	4	1	8	3	8	5		1	1	4			5
22	D. DUMFRIES	1	4	1	1	2	4	1			4						
9	L. DE JONG										3			2		2	
11	S. BERGHUIS		3	1	2		2	2		1	2	2	1				3
12	N. LANG																
19	W. WEGHORST		2				1							1			1
20	T. KOOPMEINERS	3	5	3	4			1		1	6	1	1	6		1	



Mapa de pases

#	Pases de ↓ a →	23	7	8	9	10	13	19	20	24	25	26	3	4	5	6	11	22
23	E. MARTÍNEZ				2			6		2	1			1	2	2		2
7	R. DE PAUL			1	2	4	6	9	4	6	1	5						
8	M. ACUÑA				1			4	3	2	3							
9	J. ÁLVAREZ		1	5		1		1	2		2							
10	L. MESSI		6	2	1		5	1	2	7	1	4	1	2	1	1	2	1
13	C. ROMERO	2	9	2	2	5		7		4	1	8						
19	N. OTAMENDI	6	6	1		3	14		3	10	8	4	1		8	7	1	2
20	A. MAC ALLISTER	1	3	2	1	2	2	5		3	4	3	1	3	3	1		2
24	E. FERNÁNDEZ		4	3	1	5	8	11	4		1	6	1	1	7	3	2	1
25	Lisandro MARTÍNEZ	2	2	4	2	1	2	9	1	2			1		3			
26	N. MOLINA		7	1		7	1	1		7					1	1		
3	N. TAGLIAFICO								4						1			
4	G. MONTIEL					3		1	1						2	1	1	
5	L. PAREDES	1				4		4	3	10	5	1	1	1		8	2	5
6	G. PEZZELLA	1				1		5	2	4	2				9			1
11	Á. DI MARÍA					3				1				2				2
22	Lautaro MARTÍNEZ					3			1		1				2	1		



Top 5 pases a jugadores

Jugador	Pase a	% total de pases en el equipo
Jurrien TIMBER	Virgil VANDIJK	4,1%
Frenkie DEJONG	Jurrien TIMBER	3,8%
Jurrien TIMBER	Frenkie DEJONG	2,8%
Virgil VANDIJK	Nathan AKE	2,8%
Virgil VANDIJK	Frenkie DEJONG	2,6%



Top 5 pases a jugadores

Jugador	Pase a	% total de pases en el equipo
Nicolás OTAMENDI	Cristian ROMERO	2,8%
Enzo FERNÁNDEZ	Nicolás OTAMENDI	2,2%
Nicolás OTAMENDI	Enzo FERNÁNDEZ	2%
Leandro PAREDES	Enzo FERNÁNDEZ	2%
Rodrigo DE PAUL	Nicolás OTAMENDI	1,8%

Km recorridos



146,5 km



147,3 km

Km recorridos en alta intensidad



18,6 km



17,2 km



ARGENTINA 3 - 0 CROACIA



Partido 61 - 13 dic 2022 - Árbitro: D. Orsato

11 INICIAL 1-4-4-2

23 E. MARTÍNEZ
 3 N. TAGLIAFICO 68'
 13 C. ROMERO 71'
 19 N. OTAMENDI 86'
 26 N. MOLINA 62'
 5 L. PAREDES 74'
 7 R. DE PAUL 86'
 20 A. MAC ALLISTER
 24 E. FERNÁNDEZ 86'
 9 J. ÁLVAREZ 74' 69' 39'
 10 L. MESSI (C)

SUSTITUTOS

1 F. ARMANI
 12 G. RULLI
 2 J. FOYTH 86'
 6 G. PEZZELLA
 11 Á. DI MARÍA 74'
 14 E. PALACIOS 86'
 15 A. CORREA 86'
 16 T. ALMADA
 18 G. RODRÍGUEZ
 21 P. DYBALA 74'
 22 Lautaro MARTÍNEZ 62'
 25 Lisandro MARTÍNEZ



1-4-1-4-1 11 INICIAL

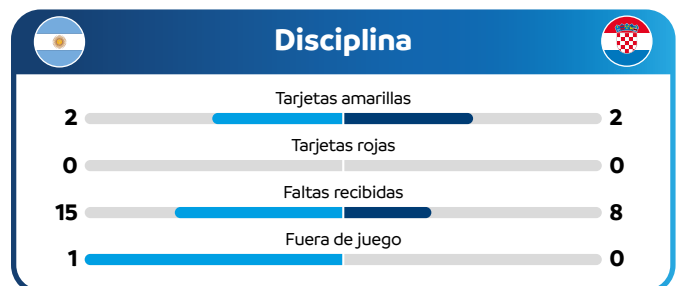
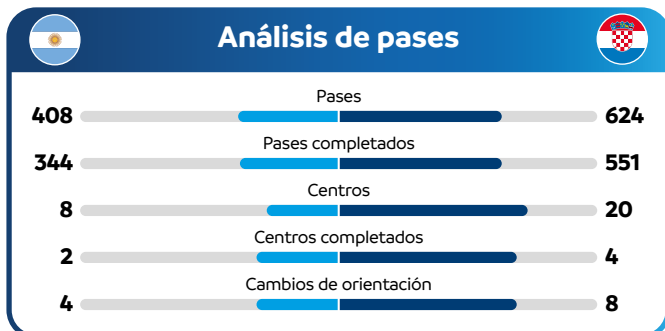
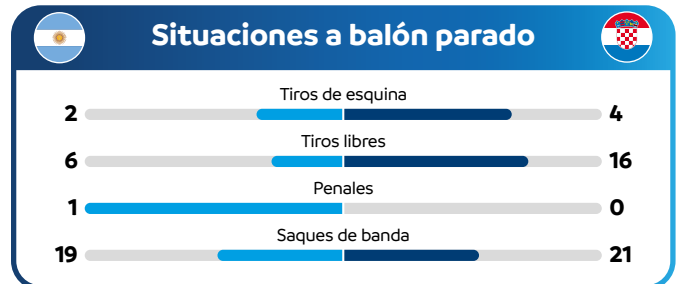
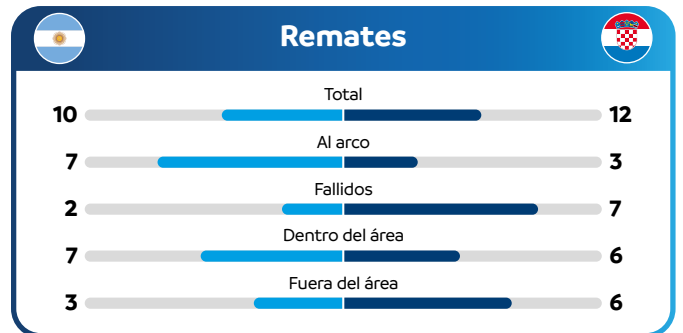
32'
 46'
 32'
 81'
 50'
 72'
 46'

D. LIVAKOVIC 1
 D. LOVREN 6
 B. SOSA 19
 J. GVARDIOL 20
 J. JURANOVIC 22
 M. KOVACIC 8
 (C) L. MODRIC 10
 M. BROZOVIC 11
 I. PERISIC 4
 A. KRAMARIC 9
 M. PASALIC 15

SUSTITUTOS

I. GRBIC 12
 I. IVUSIC 23
 J. STANISIC 2
 B. BARISIC 3
 M. ERLIC 5
 L. MAJER 7
 N. VLASIC 13
 M. LIVAJA 14
 B. PETKOVIC 16
 A. BUDIMIR 17
 M. ORSIC 18
 D. VIDA 21
 J. SUTALO 24
 L. SUCIC 25
 K. JAKIC 26

81'
 46'
 72'
 50'
 46'





Mapa de pases

#	Pases de ↓ a →	23	3	5	7	9	10	13	19	20	24	26	2	14	15	21	25
23	E. MARTÍNEZ			2	2		1		2	3	1				1	1	
3	N. TAGLIAFICO					2	1		4	4	4						
5	L. PAREDES		1		6		5	3	4	5	8	2					
7	R. DE PAUL		1	7			5	4	2		4	9					
9	J. ÁLVAREZ		1		1		2		2	1	3	1					
10	L. MESSI (C)			1	4				2	4	6	7	1	2		2	1
13	C. ROMERO	1		2	7		7		4		2	1		1		1	1
19	N. OTAMENDI	4	5	3	1	1	2	5		2	7	2		1	1		1
20	A. MAC ALLISTER		1	6	4	1	2	2	3		3	1				1	3
24	E. FERNÁNDEZ		5	3	1	2	6	3	5	8		1		3			1
26	N. MOLINA			3	5	1	2	1	1	1							1
2	J. FOYTH							1									
14	E. PALACIOS						2	1		4	1		1		1	2	
15	A. CORREA		1				1							1			
21	P. DYBALA						3	1						1			
25	Lisandro MARTÍNEZ		2					1	1	1	1			2			



Mapa de pases

#	Pases de ↓ a →	1	4	6	8	9	10	11	15	19	20	22	7	13	14	16	18
1	D. LIVAKOVIC		1	5			1	4	1	1	9	1			1		
4	D. LOVREN			2	7	4	3	1		2	4		2		1	2	3
6	B. SOSA	9			6	2	8	5		2	6	14	4	4		1	
8	J. Gvardiol	1	8	6		7	15	9		5	6	6	2	2		3	5
9	J. JURANOVIC		5	1	7		3	3	1	3	4	1					3
10	M. KOVACIC	1	6	7	17	3		6	4	1	5	10		3	1		
11	(C) L. MODRIC		2	8	11	5	3		2	6	7	3					
15	M. BROZOVIC		1		1	1	1	3		2							
19	I. PERISIC	2	2	1	6	1	2	4			4	1					
20	A. KRAMARIC	3	8	13	6	3	5	9		8		4	1				2
22	M. PASALIC	1	1	11	2		10	3	3		1		3	2	1	2	
7	L. MAJER				1						2	2		2		1	2
13	N. VLASIC			2	1	1					1	3			1		
14	M. LIVAJA				2											1	1
16	B. PETKOVIC		1		1	2	1						1	1			1
18	M. ORSIC		1	1	2	3	1								2	1	



Top 5 pases a jugadores

Jugador	Pase a	% total de pases en el equipo
Rodrigo DE PAUL	Nahuel MOLINA	2,8%
Leandro PAREDES	Enzo FERNÁNDEZ	2,4%
Enzo FERNÁNDEZ	Alexis M. ALLISTER	2,4%
Rodrigo DE PAUL	Leandro PAREDES	2,1%
Lionel MESSI	Nahuel MOLINA	2,1%



Top 5 pases a jugadores

Jugador	Pase a	% total de pases en el equipo
Luka MODRIC	Mateo KOVACIC	3,2%
Mateo KOVACIC	Luka MODRIC	2,8%
Dejan LOVREN	Josip JURANOVIC	2,6%
Josko GVARDIOL	Dejan LOVREN	2,4%
Marcelo BROZOVIC	Mateo KOVACIC	2,1%

Km recorridos



108,4 km



108,6 km

Km recorridos en alta intensidad



14,5 km



15,1 km



* ARGENTINA (4) **3 - 3** (2) FRANCIA



Partido 64 - 18 dic 2022 - Árbitro: S. Marciniak

11 INICIAL 1-4-3-3

23 E. MARTÍNEZ
 3 N. TAGLIAFICO ↓120+1'
 13 C. ROMERO
 19 N. OTAMENDI
 26 N. MOLINA ↓91'
 7 R. DE PAUL ↓102'
 20 A. MAC ALLISTER ↓116'
 24 E. FERNÁNDEZ 45'
 9 J. ÁLVAREZ ↓103'
 10 L. MESSI 108' 23'
 11 Á. DI MARÍA ↓64' 36'

SUSTITUTOS

1 F. ARMANI
 12 G. RULLI
 2 J. FOYTH
 4 G. MONTIEL 116' ↑91'
 5 L. PAREDES 114' ↑102'
 6 G. PEZZELLA ↑116'
 8 M. ACUÑA 90' ↑64'
 14 E. PALACIOS
 15 A. CORREA
 16 T. ALMADA
 17 A. GÓMEZ
 18 G. RODRÍGUEZ
 21 P. DYBALA ↑120+1'
 22 Lautaro MARTÍNEZ ↑103'
 25 Lisandro MARTÍNEZ



1-4-3-3 **11 INICIAL**

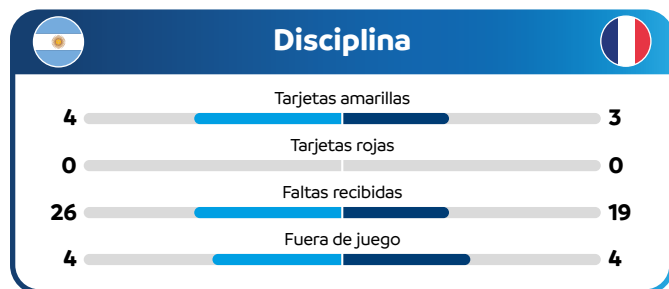
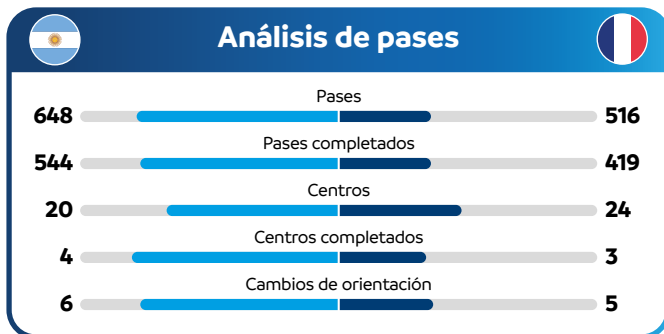
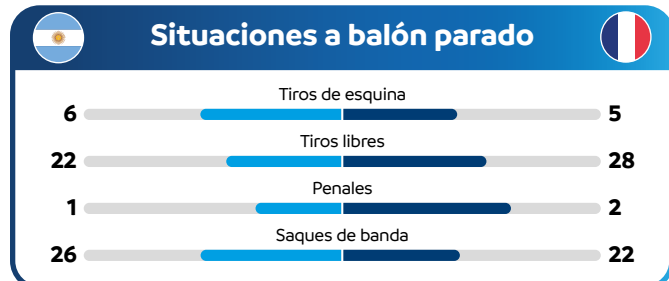
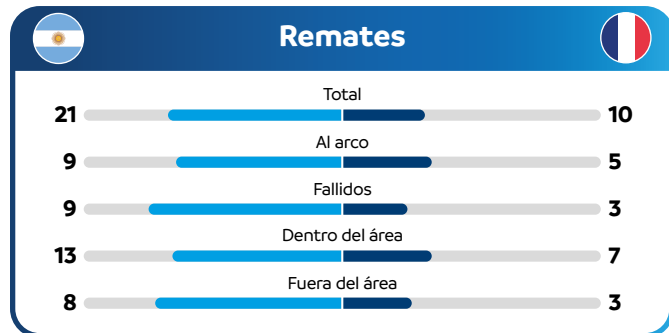
↓113'
 ↓120+1'
 ↓71'
 ↓71'
 55' ↓96'
 ↓41' 90'
 80' 82' 118'
 ↓41'

H. LLORIS 1
 R. VARANE 4
 J. KOUNDÉ 5
 D. UPAMECANO 18
 T. HERNÁNDEZ 22
 A. GRIEZMANN 7
 A. TCHOUAMÉNI 8
 A. RABIOT 14
 O. GIROUD 9
 K. MBAPPÉ 10
 O. DEMBÉLÉ 11

SUSTITUTOS

S. MANDANDA 16
 A. AREOLA 23
 B. PAVARD 2
 A. DISASI 3
 M. GUENDOUZI 6
 R. KOLO MUANI 12
 Y. FOFANA 13
 J. VERETOUT 15
 W. SALIBA 17
 K. COMAN 20
 L. HERNÁNDEZ 21
 I. KONATÉ 24
 E. CAMAVINGA 25
 M. THURAM 26

↑120+1'
 ↑41'
 ↑96'
 ↑71'
 ↑113'
 ↑71'
 ↑41' 87'





Mapa de pases

#	Pases de ↓ a →	23	3	7	9	10	11	13	19	20	24	26	4	5	6	8	21	22
23	E. MARTÍNEZ			2		1	2	3	3	1	1	2						
3	N. TAGLIAFICO	3		1	2	2	7		6	6	4					3		
7	R. DE PAUL	2	1		4	10	1	6	9	4	11	8						
9	J. ÁLVAREZ		1	3		5	1	1	1	6	3	2					1	
10	L. MESSI			11	4		4	2	1	3	9	5	3			3		
11	Á. DI MARÍA		2	1	3	4		1	5	5	3							
13	C. ROMERO	3	2	9	1	3	3		11	1	14	4	4			1		
19	N. OTAMENDI	4	12	5		1	1	17		1	12	2		2		3	1	
20	A. MAC ALLISTER		4	2	2	7	7		2		9			2		3		1
24	E. FERNÁNDEZ		5	10	5	10	2	9	10	8		7	1	1		7		1
26	N. MOLINA	1	1	7	2	6	1	3	2	1	3							
4	G. MONTIEL			1					1		1							
5	L. PAREDES		1			2		1		1	5		1			2		
6	G. PEZZELLA								1									
8	M. ACUÑA	1	1		2	1			2	5	1						1	2
21	P. DYBALA																	
22	L. MARTÍNEZ					1					2			2		1		



Mapa de pases

#	Pases de ↓ a →	1	4	5	7	8	9	10	11	14	18	22	3	12	13	20	24	25	26
1	H. LLORIS		1	4	3	4	1	1	1	2	2			1	1	1		1	1
4	R. VARANE	6		7	4	8			2	1	18	3				1		1	
5	J. KOUNDÉ	2	10		2	2	1	1	5	3	4	3		6	2	1	1		2
7	A. GRIEZMANN			4		3	1	3	1	3	1	5							
8	A. TCHOUMÉNI	2	7	10	1			3	2	9	8	5		2	2	1		1	
9	O. GIROUD				2														
10	K. MBAPPÉ			1		1				2	1	5				1			1
11	O. DEMBELÉ			2	2		2	1		1									
14	A. RABIOT		1	3		7		6	1		6	5				1		2	4
18	D. UPAMECANO	4	8	6	1	5		3	3	5		6		1	2	1		1	3
22	T. HERNÁNDEZ	1	7		5	3		2	2	3	4								
3	A. DISASI																		
12	R. KOLO MUANI		1	2		4				1									1
13	Y. FOFANA		2	2		2		1											1
20	K. COMAN		3							1									
24	I. KONATÉ													1					
25	E. CAMAVINGA		1			4		1		1	6			1	1				3
26	M. THURAM			1	1	1				2	1	1		2	1			1	



Top 5 pases a jugadores

Jugador	Pase a	% total de pases en el equipo
Nicolás OTAMENDI	Cristian ROMERO	3,3%
Cristian ROMERO	Enzo FERNÁNDEZ	2,7%
Nicolás OTAMENDI	Nicolás TAGLIAFICO	2,3%
Nicolás OTAMENDI	Enzo FERNÁNDEZ	2,3%
Rodrigo DE PAUL	Enzo FERNÁNDEZ	2,1%



Top 5 pases a jugadores

Jugador	Pase a	% total de pases en el equipo
Raphael VARANE	Dayot UPAMECANO	4,5%
Jules KOUNDÉ	Raphael VARANE	2,5%
Aurelien TCHOUMÉNI	Jules KOUNDÉ	2,5%
Aurelien TCHOUMÉNI	Adrien RABIOT	2,3%
Raphael VARANE	Aurelien TCHOUMÉNI	2%

Km recorridos



145 km



148,2 km

Km recorridos en alta intensidad



17,1 km



18,1 km



BRASIL

El sistema de juego que utilizó mayoritariamente fue 1-4-3-3. El matiz lo daba su mediocampo, donde Casemiro era el más defensivo, Paquetá era el nexo entre defensa y ataque, y Neymar se sumaba permanentemente a los delanteros.

Su plan de juego fue siempre proponer, tomar la iniciativa, en el momento de perder el balón tratar de recuperarlo inmediatamente para volver a atacar. En todos los partidos que disputó fue superior a sus rivales en el juego, incluso en el partido donde fue eliminado por Croacia en definición por penales.

DEFENSA

El aspecto defensivo en Brasil fue un objetivo colectivo. En defensa se replegaba con dos líneas de cuatro, donde Raphinha y Vinicius trabajaban por las bandas junto a Casemiro y Paquetá. Mientras, quedaban Richarlison y Neymar como los dos de arriba. En el plano individual se destacaron las figuras de Alisson en el arco, y los zagueros Marquinhos y Thiago Silva por su gran calidad.

Una desatención defensiva en los últimos minutos del alargue frente a Croacia, le costó la eliminación del torneo. Es la única explicación para que Brasil haya quedado fuera de la competencia.

ELABORACIÓN DE JUEGO

Siempre fue desde su defensa, pasando por el mediocampo, tratando de que le llegue el balón con la mayor facilidad posible a sus delanteros. Casemiro era la opción de primer pase hacia la ofensiva y Paquetá ponía su talento para armar juego y sumarse a la finalización.





ATAQUE

El fútbol que practicó por momentos fue maravilloso. El “fútbol de la calle” o el “jogo bonito” como le llaman ellos, que en el mundo tanto se añora y muy poco aparece.

Utilizaron un principio de ataque muy importante, la amplitud. Con Raphinha y Vinicius por las bandas tenían velocidad y habilidad para abrir defensas cerradas. A la vez, fabricaban espacios por carriles interiores, Richarlison pivoteaba, Neymar y Paquetá llegaban desde atrás y eso les permitió convertir goles de alto contenido técnico.



SITUACIONES A BALÓN PARADO DEFENSIVAS

En defensa utilizó marcación zonal en tiros de esquina y tiros libres de costado. Recibió un solo gol en un tiro libre de costado, rechazó la defensa y remate desde afuera del área.

SITUACIONES A BALÓN PARADO OFENSIVAS

En ataque tuvo poca eficacia. A pesar de contar con muy buenos rematadores y excelentes cabeceadores, solo pudo convertir un gol por esta vía. Neymar de penal frente a Corea del Sur.

JUGADORES DESTACADOS

RICHARLISON: El goleador de su selección con 3 goles convertidos, entre ellos el mejor gol del mundial destacado por FIFA.

VINICIUS Jr.: Algunas actuaciones destacadas para demostrar su calidad. Por su edad, se proyecta como una de las grandes estrellas sudamericanas del futuro.

CASEMIRO: Su regularidad y equilibrio siempre estuvo al servicio del equipo. Además, hizo un golazo frente a Suiza en el triunfo 1 a 0.





BRASIL 2 - 0 SERBIA



Partido 16 - 24 nov 2022 - Árbitro: A. Faghani

11 INICIAL 1-4-3-3

1 ALISSON
 2 DANILO
 3 T. SILVA (C)
 4 MARQUINHOS
 6 A. SANDRO
 5 CASEMIRO
 7 L. PAQUETÁ
 10 NEYMAR
 9 RICHARLISON ↓ 79' ⊕ 73' ⊕ 62'
 11 RAPHINHA ↓ 87'
 20 VINICIUS JR ↓ 76'

SUSTITUTOS

12 WEVERTON
 23 EDERSON
 8 FRED ↑ 75'
 13 D. ALVES
 14 E. MILITAO
 15 FABINHO
 16 A. TELLES
 17 B. GUIMARAES
 18 G. JESUS ↑ 79'
 19 ANTONY ↑ 80'
 21 RODRYGO ↑ 76'
 22 E. RIBEIRO
 24 BREMER
 25 PEDRO
 26 G. MARTINELLI ↑ 87'

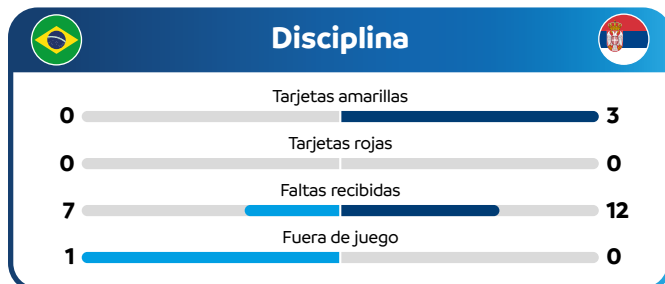
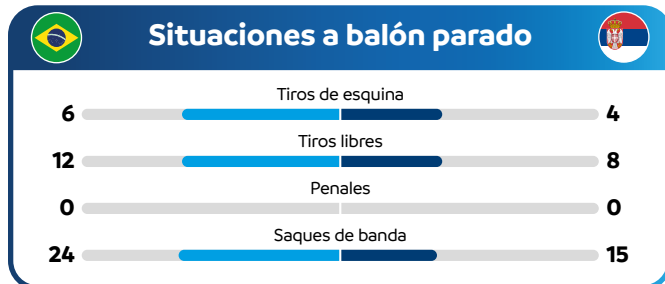
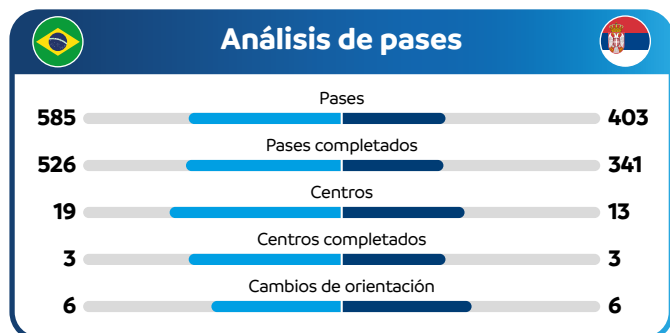
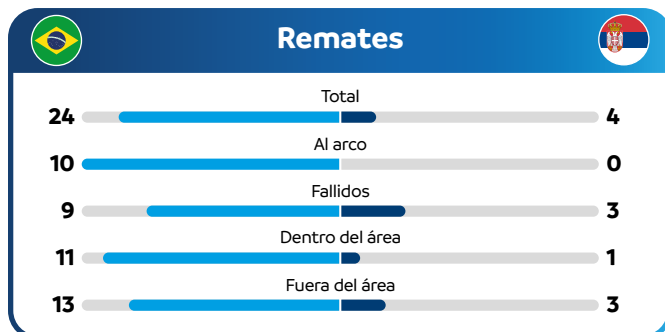


1-3-4-2-1 11 INICIAL

V. MILINKOVIC 23
 S. PAVLOVIC 2
 N. MILENKOVIC 4
 M. VELJKOVIC 5
 N. GUDELJ 8
 A. ZIVKOVIC 14
 S. LUKIC 16
 F. MLADENOVIC 25
 A. MITROVIC 9
 (C) D. TADIC 10
 S. MILINKOVIC-SAVIC 20

SUSTITUTOS

M. DMITROVIC 1
 P. RAJKOVIC 12
 S. ERAKOVIC 3
 N. MAKSIMOVIC 6
 N. RADONJIC 7
 L. JOVIC 11
 S. MITROVIC 13
 S. BABIC 15
 F. KOSTIC 17
 D. VLAHOVIC 18
 U. RACIC 19
 F. DJURICIC 21
 D. LAZOVIC 22
 I. ILIC 24
 M. GRUJIC 26





Mapa de pases

#	Pases de ↓ a →	23	2	3	4	5	6	7	9	10	11	20	8	18	19	21	26
1	ALISSON		2	5	3	1	5	1		2							
2	DANILO	3		8	9	5	2	6	1	4	10		3		2	1	
3	T. SILVA		15		7	6	15	3		9	1	6	1		1	1	
4	MARQUINHOS	2	10	15		6	11	3		2	5		3		1	1	
5	CASEMIRO		9	4	9		8	4	2	8	3	4			5	2	
6	A. SANDRO	3	3	14	8	10		5		11		8	1	1	1	4	1
7	L. PAQUETÁ		4	1		6	5		1	3	5	2					
9	RICHARLISON		1		1					5	3	1					
10	NEYMAR	1	2	1	2	6	8	3	3			4					
11	RAPHINHA		4	2	2	4	3	4	3	2			1				
20	VINICIUS JR			4	1	4	4	2		4							
8	FRED		4	1	1	2										2	
18	G. JESUS				1							1			2		1
19	ANTONY		2	1	1	1	4							2		2	
21	RODRYGO		3			1	1				1		2	1	2		1
26	G. MARTINELLI													1			



Mapa de pases

#	Pases de ↓ a →	23	2	4	5	8	9	10	14	16	20	25	6	7	18	22	24
23	V. MILINKOVIC		5	4	7	1	5	1	1	1	2	2		2			2
2	S. PAVLOVIC	6		2	5	2	1	2		1	2	2		4			1
4	N. MILENKOVIC	2	5		6	1		4	1	3	2	3	2	1	1	2	3
5	M. VELJKOVIC	7	5	4		5	2	1	1	3		2	2		1		3
8	N. GUDELJ		3	3	5		1	1	1	4	7	1					
9	A. ZIVKOVIC		1			2		3	2	3	5						1
10	S. LUKIC		1	3	3		1		3	2	3						3
14	F. MLADENOVIC			2	2	2	1	4		1	2						
16	A. MITROVIC	1	5	3	3	4	3	1	4		2						
20	D. TADIC		2	2		4	1	4	6	2		3				2	1
25	S. MILINKOVIC-SAVIC	1	2		1	3	1			1	2						1
6	N. MAKSIMOVIC		1	1	1						1			1			
7	N. RADONJIC		1					2			2						1
18	D. VLAHOVIC													1		1	
22	D. LAZOVIC	1		1	1										2		2
24	I. ILIC	3	3	1	1			4		1	2		1	3		2	



Top 5 pases a jugadores

Jugador	Pase a	% total de pases en el equipo
Thiago SILVA	Daniilo	3%
Thiago SILVA	Alex SANDRO	3%
Marquinhos	Thiago SILVA	3%
Alex SANDRO	Thiago SILVA	2,8%
Marquinhos	Alex SANDRO	2,2%



Top 5 pases a jugadores

Jugador	Pase a	% total de pases en el equipo
Vanja MILINKOVICSAVIC	Milos VELJKOVIC	2,1%
Milos VELJKOVIC	Vanja MILINKOVICSAVIC	2,1%
Nemanja GUDELJ	Vanja MILINKOVICSAVIC	2,1%
Strahinja PAVLOVIC	Vanja MILINKOVICSAVIC	1,8%
Nikola MILENKOVIC	Milos VELJKOVIC	1,8%

Km recorridos



110,2 km



115 km

Km recorridos en alta intensidad



15,3 km



16,2 km



BRASIL 1 - 0 SUIZA



Partido 31 - 28 nov 2022 - Árbitro: I. Cisneros

11 INICIAL **1-4-3-3**

1 ALISSON
3 T. SILVA (C)
4 MARQUINHOS
6 A. SANDRO
14 E. MILITAO
5 CASEMIRO
7 L. PAQUETÁ
8 FRED
9 RICHARLISON
11 RAPHINHA
20 VINICIUS JR

↓ 86'

83'

↓ 46'

↓ 58' 52'

↓ 73'

↓ 73'

SUSTITUTOS

12 WEVERTON
23 EDERSON
2 DANILO
13 D. ALVES
15 FABINHO
16 A. TELLES
17 B. GUIMARAES
18 G. JESUS
19 ANTONY
21 RODRYGO
22 E. RIBEIRO
24 BREMER
25 PEDRO
26 G. MARTINELLI

↑ 86'

↑ 58'

↑ 73'

↑ 73'

↑ 46'



1-4-2-3-1 **11 INICIAL**

Y. SOMMER 1
S. WIDMER 3
N. ELVEDI 4
M. AKANJI 5
R. RODRÍGUEZ 13
R. FREULER 8
(C) G. XHAKA 10
M. SOW 15
R. VARGAS 17
F. RIEDER 25
B. EMBOLO 7

↓ 86'

↓ 76'

↓ 59'

50' ↓ 59'

↓ 76'

SUSTITUTOS

J. OMLIN 12
G. KOBEL 21
P. KOEHN 24
E. FERNANDES 2
D. ZAKARIA 6
H. SEFEROVIC 9
R. STEFFEN 11
M. AEBISCHER 14
C. FASSNACHT 16
E. COMERT 18
F. FREI 20
F. SCHAER 22
X. SHAQIRI 23
A. JASHARI 26

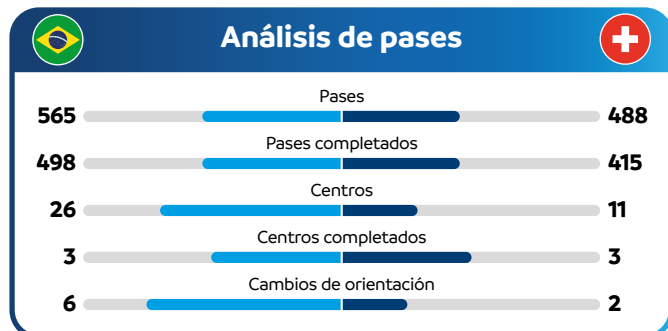
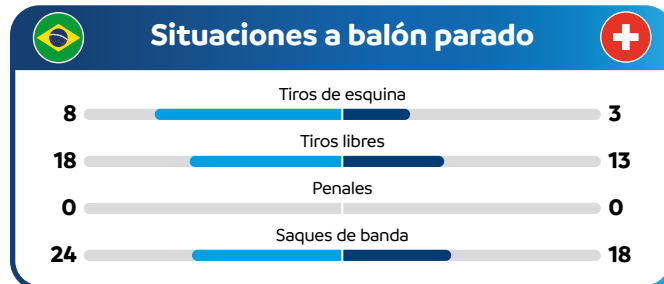
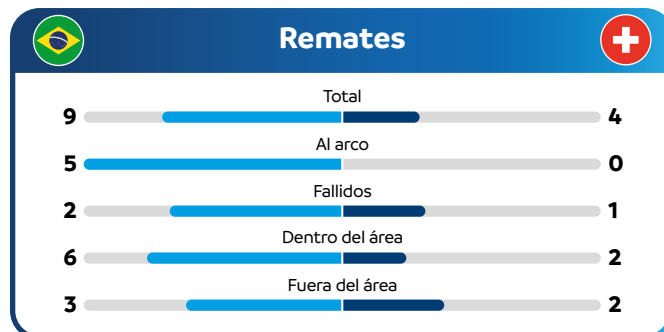
↑ 59'

↑ 76'

↑ 59'

↑ 76'

↑ 86'





Mapa de pases

#	Pases de ↓ a →	23	3	4	5	6	7	8	9	11	14	20	16	17	18	19	21
1	ALISSON		1	4		1					3	1					
3	T. SILVA	2		24	3	11	6	3		5	8	1	1	3		1	4
4	MARQUINHOS	2	23		5	9	11	3		4	12	4		7		2	2
6	A. SANDRO		2	5		9	3	2	4	3	3	1		2	1	1	3
14	E. MILITAO		14	13	1		3	1		1	2	10					6
5	CASEMIRO		2	8	4	6		3	1	1		4					
7	L. PAQUETÁ	1	2	4	1	1	2			4	7	1					1
8	FRED				1	1				1							
9	RICHARLISON		7	1	1	2	2	1			6			1			1
11	RAPHINHA	2	12	12	3	1		7	1	7		2		1	1	1	
20	VINICIUS JR			2	3	3	3	1			1		1	1			2
16	A. TELLES		2									1		1	1		1
17	B. GUIMARAES		1	1	4	1			1		2	1	1		1	2	1
18	G. JESUS											1	1			1	1
19	ANTONY		1	1	3	1					1			2			2
21	RODRYGO		3		3					1	1	4	1	2	1	2	



Mapa de pases

#	Pases de ↓ a →	1	3	4	5	7	8	10	12	15	17	25	2	9	11	14	20	
1	Y. SOMMER		2	12	19	1	2	3	2	2								1
3	S. WIDMER			2	10	2	4	1		5		2	1		1	1		
4	N. ELVEDI	9	2		11	1	6	13	8		4		2	1	2			
5	M. AKANJI	9	4	14		3	5	9	3	4		3	2		3	2	1	
13	R. RODRÍGUEZ							2			2	1			1			
8	R. FREULER	1	7	6	4	2		4	3		2	2	1		1			
10	G. XHAKA	4	11	11	8	2	5		5	2	3	2	2		1			
15	M. SOW	4		1	4	2	1	11		1	3		2	1				
17	R. VARGAS		4	1	4		1	3			1	2	1					
25	F. RIEDER					1	1	2	5	1								
7	B. EMBOLO		4	1			1	1		1								
2	E. FERNANDES			1		1	1	3	1	1					2		1	
9	H. SEFEROVIC						1										1	
11	R. STEFFEN		5		1	1	1		2				1	1				
14	M. AEBISCHER		2															
20	F. FREI			1	1													



Top 5 pases a jugadores

Jugador	Pase a	% total de pases en el equipo
Thiago SILVA	Marquinhos	5%
Marquinhos	Thiago SILVA	4,8%
Alex SANDRO	Thiago SILVA	2,9%
Alex SANDRO	Marquinhos	2,7%
Marquinhos	Eder MILITAO	2,5%



Top 5 pases a jugadores

Jugador	Pase a	% total de pases en el equipo
Yann SOMMER	Manuel AKANJI	4,7%
Manuel AKANJI	Nico ELVEDI	3,5%
Nico ELVEDI	Granit XHAKA	3,2%
Yann SOMMER	Nico ELVEDI	3%
Nico ELVEDI	Manuel AKANJI	2,7%

Km recorridos



108,3 km



108,6 km

Km recorridos en alta intensidad



14,8 km



14,9 km



CAMERÚN 1 - 0 BRASIL



Partido 48 - 2 dic 2022 - Árbitro: I. Elfath

11 INICIAL 1-4-2-3-1

16	D. EPASSY	
4	C. WOOH	
19	C. FAI	
24	E. EBOSSE	
25	N. TOLO	6'
6	N. NGAMALEU	86'
8	A. ANGUISSA	78'
15	P. KUNDE	68' 28'
20	B. MBEUMO	64'
10	V. ABOUBAKAR (C)	90' 81'
13	E. CHOUPOT-MOTING	90+2'

SUSTITUTOS

1	B. NGAPANDOUETNBU	
23	A. ONANA	
2	J. NGOM MBEKELI	86'
3	N. NKOULOU	
5	G. ONDOUA	
7	G. NKOUDOU	
9	J. Nsame	
11	C. BASSOGOG	
12	K. TOKO EKAMBI	64'
14	S. GOUET	
17	O. MBAIZO	
18	M. HONGLA	
21	J. CASTELLETTO	
22	O. NTCHAM	68'
26	S. MAROU	



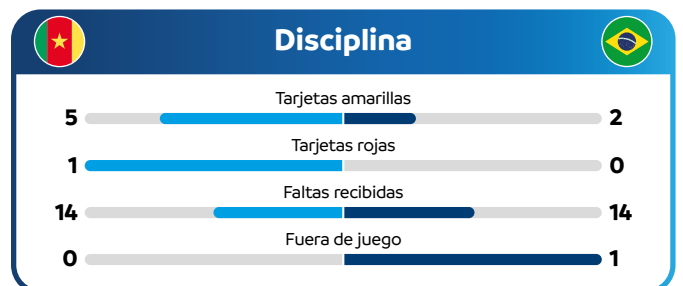
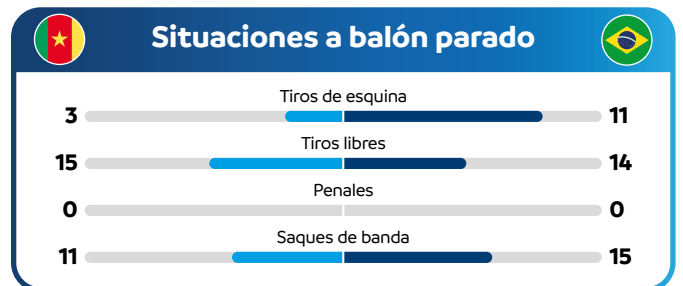
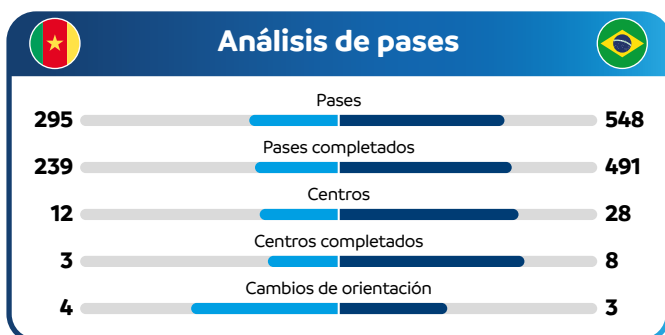
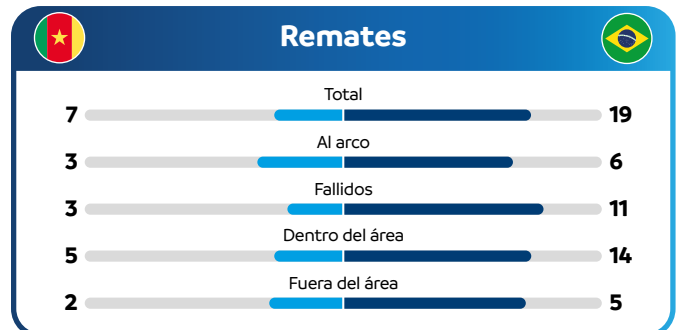
1-4-3-3 11 INICIAL

49'	59'
7'	
54'	
55'	
79'	
64'	
55'	

23	EDERSON
13	(C) D. ALVES
14	E. MILITAO
16	A. TELLES
24	BREMER
8	FRED
15	FABINHO
19	ANTONY
26	G. MARTINELLI
18	G. JESUS
21	RODRYGO

SUSTITUTOS

1	ALISSON
12	WEVERTON
3	T. SILVA
4	MARQUINHOS
5	CASEMIRO
7	L. PAQUETÁ
9	RICHARLISON
11	RAPHINHA
17	B. GUIMARAES
20	VINICIUS JR
22	E. RIBEIRO
25	PEDRO





Mapa de pases

#	Pases de ↓ a →	16	4	6	8	10	13	15	19	20	24	25	2	12	22
16	D. EPASSY		4	2	2	2	3	1	4		8	1	2		
4	C. WOOH	5		1	4	1		2	1	1	9				
6	N. NGAMALEU	1	1		4	1	3			1		4			1
8	A. ANGUISSA		5	7		4	2	5	2	1	3	2		3	5
10	V. ABOUBAKAR			1	1			1	1	1		1			
13	E. CHOUPO-MOTING				1			2		2	1	2		1	1
15	P. KUNDE		2		8	2	1		3	3	3				
19	C. FAI		3	1	5	1		1		1	1				
20	B. MBEUMO			1	3	2			1						
24	E. EBOSSE	4	5	3	4		3	8	1	1				1	1
25	N. TOLO			3	3		1		1					1	
2	J. NGOM MBEKELI														
12	K. TOKO EKAMBI			1	3									1	1
22	O. NTCHAM		3		1	2	1		1			1	1		



Mapa de pases

#	Pases de ↓ a →	23	7	8	9	10	11	13	19	20	24	26	3	5	6	16	22
23	EDERSON		3	1	4	1	2	1	2	5	4		1		2	1	
8	FRED	1		7	4	2		1	5	4	1	2					
13	D. ALVES	3	5		15	5		2	11	2	4	2			6	1	
14	E. MILITAO	3	6	8		7			9	4	20	1	4		1	1	2
15	FABINHO	1		9	5		5	2	6	2	5	6	2		2	1	1
16	A. TELLES				3	3			1	3	9	2					
18	G. JESUS		2	1	1	2	1		1			1	1				
19	ANTONY		5	11	4	3	1	1		3					3	1	
21	RODRYGO		2	1	2	1	4		2		2	3					
24	BREMER	7	4	7	20	3	6	1	2	2		1	4		3		
26	G. MARTINELLI		1		1	2	4			2	2		3		2	1	1
4	MARQUINHOS	1			3	3					5	9			3	2	1
11	RAPHINHA			1		1									1		1
17	B. GUIMARAES			4		3		1	1			3	2	4		3	2
22	E. RIBEIRO			1	2				2		1	3	2		2		1
25	PEDRO								1			1	1			1	



Top 5 pases a jugadores

Jugador	Pase a	% total de pases en el equipo
Christopher WOOH	Enzo EBOSSE	3,9%
Devis EPASSY	Enzo EBOSSE	3,5%
Pierre KUNDE	Andre-frank Z. ANGUISSA	3,5%
Enzo EBOSSE	Pierre KUNDE	3,5%
Andre-frank Z. ANGUISSA	Nicolas M. NGAMALEU	3%



Top 5 pases a jugadores

Jugador	Pase a	% total de pases en el equipo
Eder MILITAO	Bremer	4,2%
Bremer	Eder MILITAO	4,2%
Dani ALVES	Eder MILITAO	3,2%
Dani ALVES	Antony	2,3%
Antony	Dani ALVES	2,3%

Km recorridos



107,9 km



110,2 km

Km recorridos en alta intensidad



14,2 km



15,2 km



BRASIL 4 - 1 COREA DEL SUR

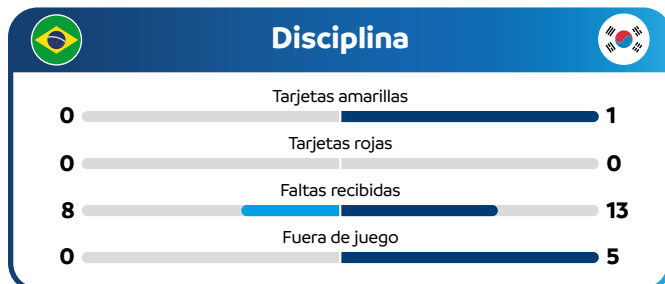
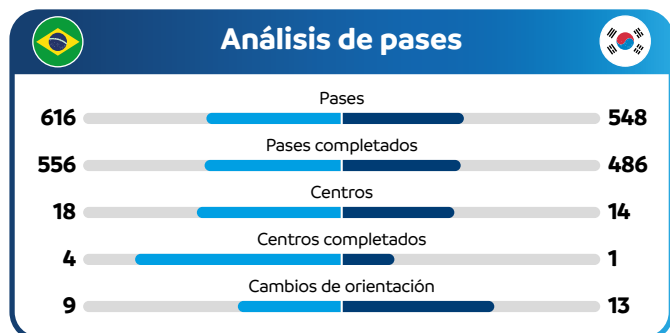
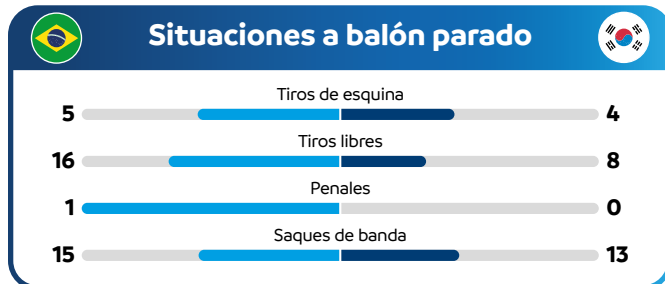
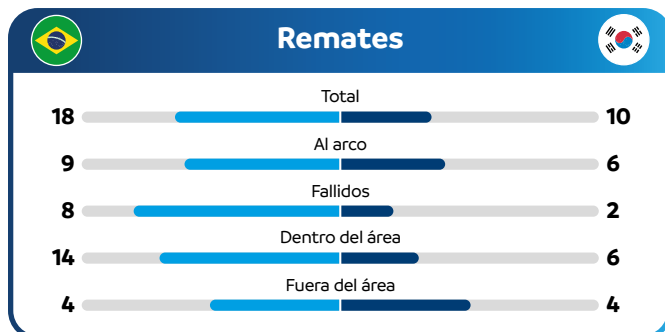


Partido 54 - 5 dic 2022 - Árbitro: C. Turpin

11 INICIAL		1-4-3-3
1	ALISSON	↓ 80'
2	DANILO	↓ 72'
3	T. SILVA (C)	
4	MARQUINHOS	
14	E. MILITAO	↓ 63'
5	CASEMIRO	
7	L. PAQUETÁ	⊕ 36'
10	NEYMAR	↓ 81' ⊕ 13'
9	RICHARLISON	⊕ 29'
11	RAPHINHA	
20	VINICIUS JR	↓ 72' ⊕ 7'
SUSTITUTOS		
12	WEVERTON	↑ 80'
23	EDERSON	
8	FRED	
13	D. ALVES	↑ 63'
15	FABINHO	
17	B. GUIMARAES	
19	ANTONY	
21	RODRYGO	↑ 81'
22	E. RIBEIRO	
24	BREMER	↑ 72'
25	PEDRO	
26	G. MARTINELLI	↑ 72'



1-4-4-2	11 INICIAL	
	KIM S.	1
↓ 46'	KIM J.	3
	KIM MIN-JAE	4
	KIM MOON-HWAN	15
⊕ 44' ↓ 46'	KIM Y.	19
↓ 65'	JUNG W.	5
↓ 74'	HWANG I.	6
	LEE J.	10
	HWANG H.	11
	(C) SON H.	7
	CHO G.	9
SUSTITUTOS		
	SONG B.	12
	JO H.	21
	YOON J.	2
⊕ 65' ⊕ 76'	PAIK S.	8
↑ 46'	SON J.	13
↑ 46'	HONG C.	14
↑ 80'	HWANG U.	16
	NA S.	17
↑ 74'	LEE K.	18
	KWON K.	20
	KWON C.	22
	KIM T.	23
	CHO Y.	24
	JEONG W.	25
	SONG M.	26





Mapa de pases

#	Pases de ↓ a →	1	2	3	4	5	7	9	10	11	14	20	12	13	21	24	26
1	ALISSON		5	6	6	1			1	1							
2	DANILO	2		18	9	13	1	1	11	1	1	4		1			
3	T. SILVA	2	20		13	8	7	1	5	5	7	6	1	3		2	
4	MARQUINHOS	4	8	18		7	4	2	3	2	9			2	1	3	
5	CASEMIRO	1	13	7	9		5		6	2	4	6		1	3	2	4
7	L. PAQUETÁ		1	6	5	6		4	2	10	3	4		5		2	1
9	RICHARLISON	1	1		1	3	2		2	1	1	1		1	1		
10	NEYMAR		5	6	1	8	3	5		1	1	4					1
11	RAPHINHA		3		4	2	5	3	3		6	1		1			
14	E. MILITAO	1	3	4	11	2	9		1	4		3					
20	VINICIUS JR		5	2		1		2	7	4							
12	WEVERTON						1								1		1
13	D. ALVES			1	2		3			5			1				1
21	RODRYGO					2	1									1	2
24	BREMER			8		3				2					1		1
26	G. MARTINELLI					2	1		1					1	1	2	



Mapa de pases

#	Pases de ↓ a →	1	3	4	5	6	7	9	10	11	15	19	8	13	14	16	18
1	KIM S.		1	5	1	3			1	1	1	6		2			
3	KIM J.			1	4	2	1		1	3		5					
4	KIM MIN-JAE	5				7			6	4	14	16	5	3	2		
5	JUNG W.		2	2		7	2		4	5	4	4					
6	HWANG I.		5	4	5		5	2	6	7	3	1		1	2		
7	SON H.			1	3	2			5	2	3				1		1
9	CHO G.	1	1	1	1	1	3		1	1	1						
10	LEE J.			5	7	3	5	2		1	5	5		5	2		
11	HWANG H.		8	1	4	9	1		1		3	1	6	3	2		2
15	KIM MOON-HWAN	2		9	2	4	1		6	9		2	3	3			
19	KIM Y.	2	3	15	3	5	2	2	3	4	3		1	5	5		1
8	PAIK S.			4			1		1	2	4	2		3	1		2
13	SON J.	4		7		1			5	7	2	6	4		1		
14	HONG C.	1				2	2		3	3	1	1		1			1
16	HWANG U.																
18	LEE K.			1			1					1	1	3			



Top 5 pases a jugadores

Jugador	Pase a	% total de pases en el equipo
Thiago SILVA	Daniilo	3,7%
Daniilo	Thiago SILVA	3,3%
Marquinhos	Thiago SILVA	3,3%
Daniilo	Casemiro	2,4%
Thiago SILVA	Marquinhos	2,4%



Top 5 pases a jugadores

Jugador	Pase a	% total de pases en el equipo
Min-Jae KIM	Young-Gwon KIM	3,4%
Young-Gwon KIM	Min-Jae KIM	3,2%
Min-Jae KIM	Moon-Hwan KIM	3%
Hee-Chan HWANG	In-Beom HWANG	1,9%
Moon-Hwan KIM	Hee-Chan HWANG	1,9%

Km recorridos



108,5 km



109,8 km

Km recorridos en alta intensidad



13,7 km



15 km



*CROACIA (4) **1 - 1** (2) BRASIL



Partido 57 - 9 dic 2022 - Árbitro: M. Oliver

11 INICIAL 1-4-2-1-3

1	D. LIVAKOVIC	
6	D. LOVREN	
19	B. SOSA	↓110'
20	J. Gvardiol	
22	J. JURANOVIC	
8	M. KOVACIC	↓106'
10	L. MODRIC (C)	
11	M. BROZOVIC	↓114' 31'
4	I. PERISIC	
9	A. KRAMARIC	↓72'
15	M. PASALIC	↓72'

SUSTITUTOS

12	I.GRBIC	
23	I. IVUSIC	
2	J. STANISIC	
3	B. BARISIC	
5	M. ERLIC	
7	L. MAJER	↑106'
13	N. VLASIC	↑72'
14	M. LIVAJA	
16	B. PETKOVIC	117' 117' ↑72'
17	A. BUDIMIR	↑110'
18	M. ORSIC	↑114'
21	D. VIDA	
24	J. SUTALO	
25	L. SUCIC	
26	K. JAKIC	

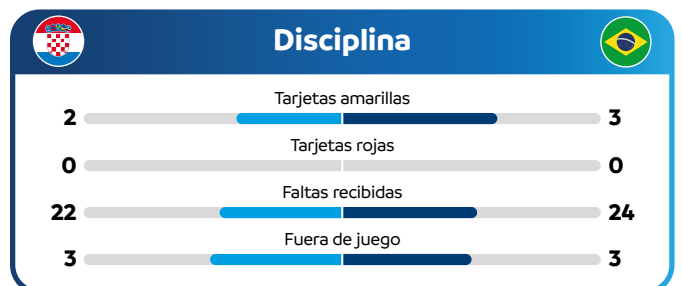
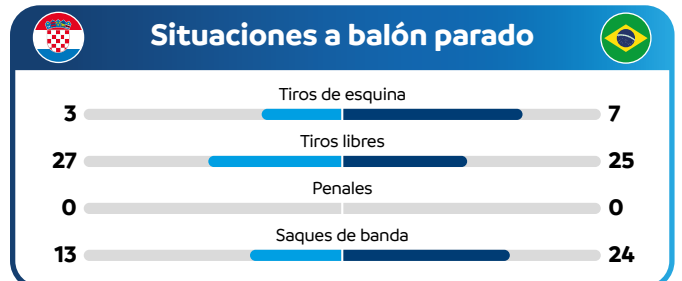
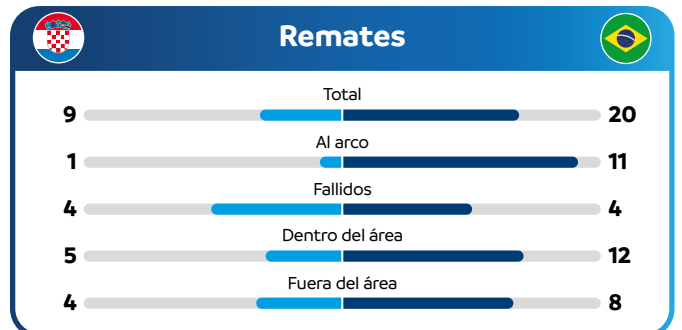


1-4-3-3 11 INICIAL

25'	ALISSON	1
	DANILO	2
	(C) T. SILVA	3
	MARQUINHOS	4
	E. MILITAO	14
	CASEMIRO	5
	L. PAQUETÁ	7
	NEYMAR	10
	RICHARLISON	9
	RAPHINHA	11
	VINICIUS JR	20

SUSTITUTOS

	WEVERTON	12
	EDERSON	23
	A. SANDRO	6
	FRED	8
	D. ALVES	13
	FABINHO	15
	B. GUIMARAES	17
	ANTONY	19
	RODRYGO	21
	E. RIBEIRO	22
	BREMER	24
	PEDRO	25
	G. MARTINELLI	26





Mapa de pases

#	Pases de ↓ a →	1	4	6	8	9	10	11	15	19	20	22	7	13	16	17	18
1	D. LIVAKOVIC			12			2	1	1	1	9	5					
4	D. LOVREN				3	1	6	1		3	1						
6	B. SOSA	5	2		4	3	20	20	5	4	9	5	1	2			
8	J. GVARDIOL	1	4	6		3	14	13	3	6	7	4					
9	J. JURANOVIC	1	4	1	3		3	5	1	1	1	1					
10	M. KOVACIC		5	13	13	3		17	7	5	7	16	6	4	2		
11	L. MODRIC		3	11	23	6	23		3	2	11	6	4	1			
15	M. BROZOVIC			4	3	2	5	2		2		6					
19	I. PERISIC	1	4		4	3	4	4			3						2
20	A. KRAMARIC	5	2	13	8		8	10	1	6		4		1	1		
22	M. PASALIC	1	2	9	1	6	13	6	7	1	4		2	3	1		
7	L. MAJER		1	3			1	2				2					
13	N. VLASIC						3	1				2	1				1
16	B. PETKOVIC				1			4									
17	A. BUDIMIR																
18	M. ORSIC													1			



Mapa de pases

#	Pases de ↓ a →	1	2	3	4	5	7	9	10	11	14	20	6	8	19	21	25
1	ALISSON		3	7	9	1					2	1					2
2	DANILO	2		18	21	8	3		11		6	5			1	5	
3	T. SILVA	4	8		18	7	6		10	5	17	1			7	3	
4	MARQUINHOS	7	18	21		5	7		11	3	3		1		2	8	2
5	CASEMIRO		4	6	8		7	3	7	1	5	1	1		3	3	
7	L. PAQUETÁ		9	4	2	9		2	3	6	12				2	1	
9	RICHARLISON			1		2			2			1					
10	NEYMAR		10	3	7	7	4	2		1		3		1	2	6	1
11	RAPHINHA		3	2			3	2	2		5						
14	E. MILITAO	1	7	6	8	5	10	1	5	5		1			9		
20	VINICIUS JR		2	2		1			1								
6	A. SANDRO			1	1				1								1
8	FRED					2											
19	ANTONY	1	2	2	1	2	3	2	3		6					1	1
21	RODRYGO		8	1	2	5			4		1		2		3		2
25	PEDRO								3						1	1	



Top 5 pases a jugadores

Jugador	Pase a	% total de pases en el equipo
Marcelo BROZOVIC	Luka MODRIC	3,7%
Marcelo BROZOVIC	Mateo KOVACIC	3,7%
Dejan LOVREN	Luka MODRIC	3,2%
Dejan LOVREN	Marcelo BROZOVIC	3,2%
Luka MODRIC	Marcelo BROZOVIC	2,8%



Top 5 pases a jugadores

Jugador	Pase a	% total de pases en el equipo
Daniilo	Marquinhos	3,5%
Marquinhos	Thiago SILVA	3,5%
Daniilo	Thiago SILVA	3%
Thiago SILVA	Marquinhos	3%
Marquinhos	Daniilo	3%

Km recorridos



147,2 km



142,6 km

Km recorridos en alta intensidad



18,4 km



18,7 km



ECUADOR

La selección de Ecuador inició con diferentes sistemas de juego en cada uno de sus partidos, comenzando con un 1-4-4-2 para el partido inaugural, presentando una variante en el segundo tiempo con un 1-4-2-3-1. Utilizó el 1-3-4-2-1 para el partido contra Países Bajos, y el sistema 1-4-3-3 en el último partido del grupo contra Senegal.

DEFENSA

Mostró un muy buen comportamiento defensivo, con gran orden en el repliegue a su propio campo, donde se ordenaban en un sistema 1-4-4-1-1, y en algunas situaciones con un 1-4-5-1. En el juego contra Países Bajos, donde se encontró con un marcador adverso muy temprano, realizó presión alta ante el inicio de juego del rival, y de igual forma se observó este comportamiento en algunas situaciones del juego contra Senegal. Sin embargo, la estrategia que predominó fue la de esperar en un bloque medio.

ATAQUE

Se caracterizó por intentar realizar un inicio de juego elaborado desde su propia área, utilizando al arquero Galíndez, sus dos centrales, Hincapié y Torres, y el volante central Méndez, buscando tener el control del juego, y atrayendo la presión alta del rival. Cuando lograban superar la presión del rival, progresaban triangulando por las bandas con Caicedo, quien se destacó por ser el hilo conductor del equipo. Estupiñán fue el lateral con mayor vocación y acompañamiento ofensivo. En otras situaciones de juego se observó el juego directo, aprovechando la potencia de sus extremos Plata e Ibarra, ejecutando pases verticales y profundos.





SITUACIONES A BALÓN PARADO

TIROS DE ESQUINA OFENSIVOS

Se caracterizó por el cobro de los tiros de esquina cerrados con curva hacia adentro, pero sin ninguna estrategia intencional. En el juego contra Países Bajos intentó la estrategia del “Trencito”.

TIROS LIBRES OFENSIVOS

En los tiros libres semi frontales tuvo la tendencia a ejecutar cobros al segundo sector. En los tiros libres de costado buscaron el primer sector, con cobro a media altura.



TIROS DE ESQUINA DEFENSIVOS

Realizó marcación mixta con un jugador (Caicedo) en el primer sector (poste), dos jugadores (Estrada y Valencia) libres que atacaban el balón, y los demás jugadores realizaban marcación individual hombre a hombre. Un jugador (Méndez) en zona de rebote.

TIROS LIBRES DEFENSIVOS

En los tiros libres defensivos también realizó ordenamiento de marcación mixta con dos jugadores libres (Valencia y Caicedo) que atacaban el balón, un jugador (Méndez) al rebote, y los demás realizaban hombre a hombre.

JUGADORES DESTACADOS

Enner Valencia, capitán y goleador histórico de su selección, tuvo nuevamente una destacada actuación en este torneo, siendo el goleador de su equipo con tres goles.

Piero Hincapié (20 años), Moisés Caicedo (21 años) y Gonzalo Plata (22 años), tuvieron gran destaque en esta Copa del Mundo. Sobresalieron por su calidad, a pesar de su corta edad. Ecuador seguramente va a disfrutar de estos talentos por mucho tiempo.





CATAR 0 - 2 ECUADOR



Partido 01 - 20 nov 2022 - Árbitro: D. Orsato

11 INICIAL 1-5-3-2

1	S. ALSHEEB	15'
2	P. MIGUEL	
3	A. HASSAN	
14	H. AHMED	
15	B. HISHAM	
16	B. KHOUKHI	
6	A. HATEM	
10	H. AL-HAIDOS (C)	71'
12	K. BOUDIAF	36'
11	A. AFIF	78'
19	A. ALI	72'

SUSTITUTOS

21	Y. HASSAN	
22	M. BARSHAM	
4	M. WAAD	71'
5	T. SALMAN	
7	A. ALAAELDIN	
8	A. ASSADALLA	
9	M. MUNTARI	72'
13	M. KHIDIR	
17	I. MOHAMAD	
18	K. MUNEEER	
20	S. AL HAJRI	
23	A. MADIBO	
24	N. ABDULRAHEEM	
25	J. GABER	
26	M. TAREK	



1-4-3-3 11 INICIAL

H. GALÍNDEZ	1
F. TORRES	2
P. HINCAPIÉ	3
P. ESTUPIÑÁN	7
A. PRECIADO	17
R. IBARRA	10
G. PLATA	19
J. MÉNDEZ	20
M. CAICEDO	23
M. ESTRADA	11
(C) E. VALENCIA	13

68'

56'

29' 90'

90'

16' 31' 77'

SUSTITUTOS

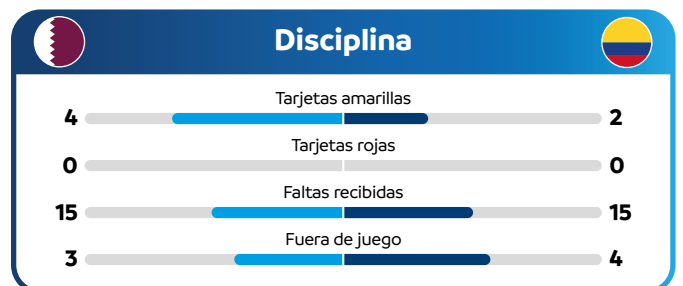
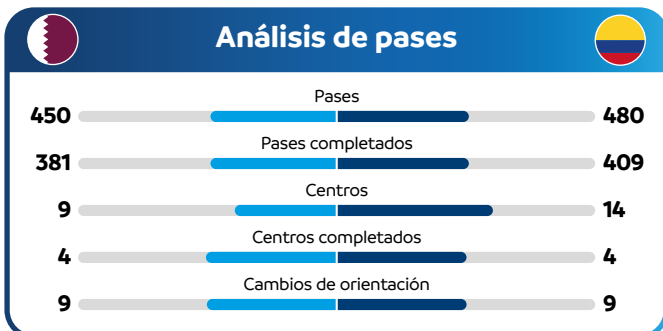
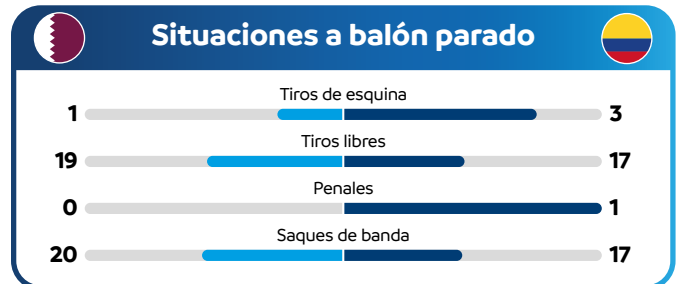
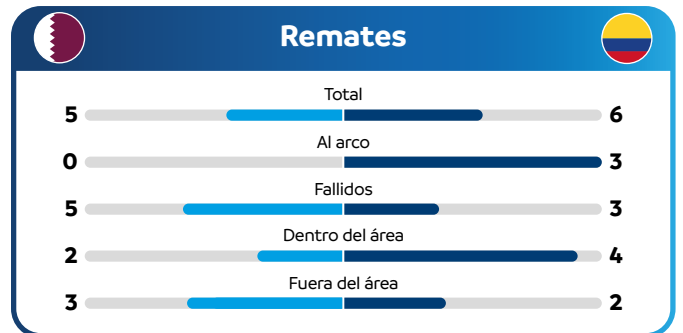
M. RAMÍREZ	12
A. DOMÍNGUEZ	22
R. ARBOLEDA	4
J. CIFUENTES	5
W. PACHO	6
C. GRUEZO	8
E. PRECIADO	9
X. ARREAGA	14
A. MENA	15
J. SARMIENTO	16
D. PALACIOS	18
A. FRANCO	21
D. REASCO	24
J. POROZO	25
K. RODRÍGUEZ	26

77'

68'

90'

90'





Mapa de pases

#	Pases de ↓ a →	1	2	3	6	10	11	12	14	15	16	19	4	9
1	S. ALSHEEB			1	1	1				3	7		1	1
2	P. MIGUEL				3	2		5	1	2		2		
3	A. HASSAN	3	1		9	3	7	5	6	3	11			
6	A. HATEM		2	3			6	4	5	3	5	2		
10	H. AL-HAIDOS		3		1			4	1	4	5	1		
11	A. AFIF		3	7	4	5		5		5	4			
12	K. BOUDIAF		4	9	2	4	4			11	6	1		
14	H. AHMED	1		5	2		4	4			4		2	
15	B. HISHAM	1	6	4	3	3	3	2	2		19	1	1	1
16	B. KHOUKHI	1	2	22	10	5	6	4	4	13				
19	A. ALI		1	2		1	2	1		1				
4	M. WAAD				1				1					
9	M. MUNTARI								2				1	



Mapa de pases

#	Pases de ↓ a →	1	2	3	7	10	11	13	17	19	20	23	5	16	21	26
1	H. GALÍNDEZ			2	1	1		1	2		1		1	2		
2	F. TORRES	2		6	5		1	1	9	5	4	6			2	
3	P. HINCAPIÉ	2	15		12	2	1	2	3	3	14	7		1		
7	P. ESTUPIÑÁN	1	3	13			4	5	1	2	8	8	1	2		
10	R. IBARRA				4			3			1	3				
11	M. ESTRADA		2	3		1		1	2	1		1				
13	E. VALENCIA			1	1	3			1	2	3	2				
17	A. PRECIADO	1	6	4	2					8	4	3	1			
19	G. PLATA		4	1	1		2				8	2	2		1	
20	J. MÉNDEZ		13	24	8		1	3	5	5		5	2		1	
23	M. CAICEDO		1	4	10	2	5	6	1	3	9		1			
5	J. CIFUENTES		2		1						2					
16	J. SARMIENTO				2					2		1				
21	A. FRANCO								1		2		1	1		
26	K. RODRÍGUEZ															



Top 5 pases a jugadores

Jugador	Pase a	% total de pases en el equipo
Khokhi BOUALEM	Hassan ABDEKJARIM	6,1%
Alrawi BASSAM	Khokhi BOUALEM	5,2%
Khokhi BOUALEM	Alrawi BASSAM	3,6%
Hassan ABDEKJARIM	Khokhi BOUALEM	3%
Boudiaf KARIM	Alrawi BASSAM	3%



Top 5 pases a jugadores

Jugador	Pase a	% total de pases en el equipo
Jhegson MÉNDEZ	Piero HINCAPIÉ	6,1%
Piero HINCAPIÉ	Félix TORRES	3,8%
Piero HINCAPIÉ	Jhegson MÉNDEZ	3,5%
Pervis ESTUPIÑÁN	Piero HINCAPIÉ	3,3%
Jhegson MÉNDEZ	Félix TORRES	3,3%

Km recorridos



102,5 km



105,2 km

Km recorridos en alta intensidad



13,4 km



13,6 km



PAÍSES BAJOS 1-1 ECUADOR




Partido 19 - 25 nov 2022 - Árbitro: M. Ghorbal

11 INICIAL 1-3-4-1-2

23 A. NOPPERT
 2 J. TIMBER
 4 V. VAN DIJK (C)
 5 N. AKE
 14 D. KLAASSEN ↓ 69'
 17 D. BLIND ↓ 69'
 20 T. KOOPMEINERS ↓ 69'
 21 F. DE JONG
 22 D. DUMFRIES ↓ 46'
 7 S. BERGWIJN ↓ 46'
 8 C. GAKPO ↓ 80' ⚽ 6'

SUSTITUTOS

1 R. PASVEER
 13 J. BIJLOW
 3 M. DE LIGT
 6 S. DE VRIJ
 9 L. DE JONG
 10 M. DEPAY ↑ 46'
 11 S. BERGHUIS ↑ 69'
 12 N. LANG
 15 M. DE ROON ↑ 79'
 16 T. MALACIA
 18 V. JANSSEN
 19 W. WEGHORST ↑ 80'
 24 K. TAYLOR
 25 X. SIMONS
 26 J. FRIMPONG



1-3-4-2-1 11 INICIAL

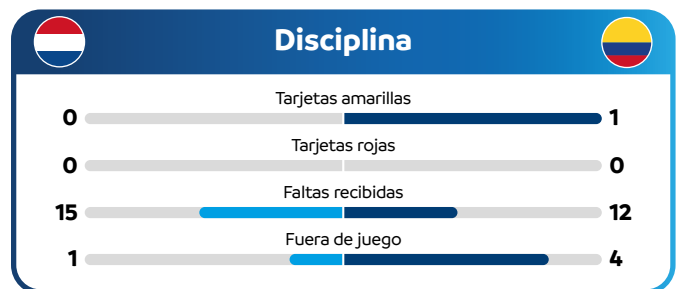
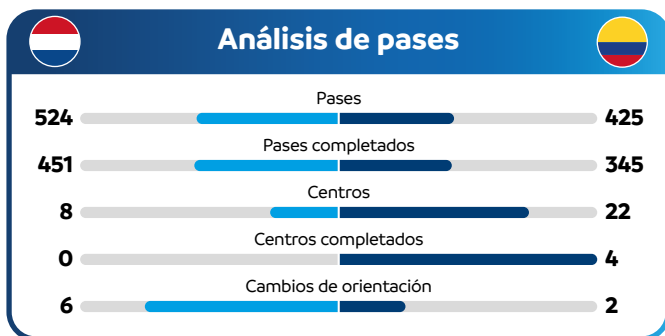
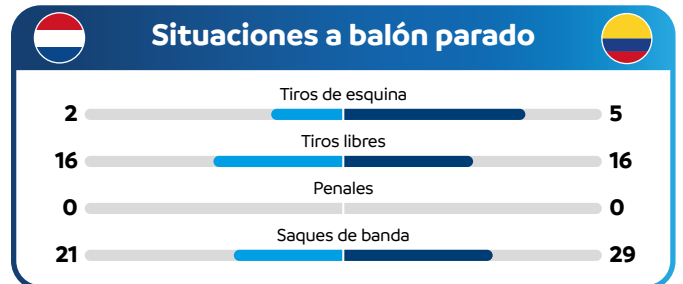
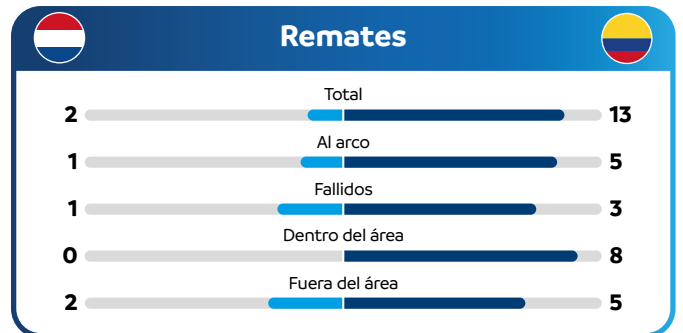
H. GALÍNDEZ 1
 F. TORRES 2
 P. HINCAPIÉ 3
 J. POROZO 25
 P. ESTUPIÑÁN 7
 A. PRECIADO 17
 J. MÉNDEZ 20
 M. CAICEDO 23
 M. ESTRADA 11
 (C) E. VALENCIA 13
 G. PLATA 19

⚽ 57'
↓ 74'
⚽ 49' ↓ 90'
↓ 90'

SUSTITUTOS

M. RAMÍREZ 12
 A. DOMÍNGUEZ 22
 R. ARBOLEDA 4
 J. CIFUENTES 5
 W. PACHO 6
 C. GRUEZO 8
 E. PRECIADO 9
 R. IBARRA 10
 X. ARREAGA 14
 A. MENA 15
 J. SARMIENTO 16
 D. PALACIOS 18
 A. FRANCO 21
 D. REASCO 24
 K. RODRÍGUEZ 26

↑ 90'
↑ 74'
↑ 90'





Mapa de pases

#	Pases de ↓ a →	1	2	4	5	7	8	14	17	20	21	22	10	11	15	19
1	A. NOPPERT		4	12	9			1	1	1	8			2	1	
2	J. TIMBER	7		11	8	1	4		1	7	9	3	1	2	1	
4	V. VAN DIJK	6	8		12	1	2	1	6	1	7	1		1		
5	N. AKE	9	6	6		3		4	20	5	7	1	3			
7	S. BERGWIJN	1			3			1	3	2	1	2				
8	C. GAKPO		2					2		3		2	1	1		
14	D. KLAASSEN				1	2	1		5	1	4	2	2			
17	D. BLIND	2	1	7	10	2		3		1	9		4	4	1	
20	T. KOOPMEINERS		3	1	3	3	3	2			4	3	2	1		
21	F. DE JONG	4	18	5	13	1	1	3	6	6			1		2	
22	D. DUMFRIES					1	3			2				1		
10	M. DEPAY				1		2		2		4					
11	S. BERGHUIS		1								2	1	1			1
15	M. DE ROON		1		1				3		2					
19	W. WEGHORST													1		



Mapa de pases

#	Pases de ↓ a →	1	2	3	7	11	13	17	19	20	23	25	10	16	26
1	H. GALÍNDEZ		8	2	1	1						1			
2	F. TORRES	2		5	5	5	4	4	2	7	5	9		2	
3	P. HINCAPIÉ	1	7		3		3		2	4	2	3			
7	P. ESTUPIÑÁN	1	5	4		2	3		6	2	2			2	
11	M. ESTRADA				2		4	2	1	1	2	1			
13	E. VALENCIA		1	1	1	2			3	1	5	1			
17	A. PRECIADO						4		3	4	2			1	
19	G. PLATA	1	2	1	6	2	2	4		1	3	2			
20	J. MÉNDEZ		17	2	7	2	1	6	3		8	7		1	
23	M. CAICEDO		1	4	7	1	3	2	4	13		1		2	
25	J. POROZO	2	6	2	1	2	3	1	4	9			1		
10	R. IBARRA														
16	J. SARMIENTO			1	1			1		1	1	1			
26	K. RODRÍGUEZ														



Top 5 pases a jugadores

Jugador	Pase a	% total de pases en el equipo
Nathan AKE	Daley BLIND	4,6%
Frenkie DE JONG	Jurrien TIMBER	4,2%
Frenkie DE JONG	Nathan AKE	3%
Andries NOPPERT	Virgil VAN DIJK	2,8%
Virgil VAN DIJK	Nathan AKE	2,8%



Top 5 pases a jugadores

Jugador	Pase a	% total de pases en el equipo
Jhegson MÉNDEZ	Félix TORRES	5,3%
Moisés CAICEDO	Jhegson MÉNDEZ	4%
Félix TORRES	Jackson POROZO	2,8%
Jackson POROZO	Jhegson MÉNDEZ	2,8%
Hernán GALÍNDEZ	Félix TORRES	2,5%

Km recorridos



107,5 km



107,1 km

Km recorridos en alta intensidad



14,6 km



13,2 km



ECUADOR 1 - 2 SENEGAL



Partido 35 - 29 nov 2022 - Árbitro: C. Turpin

11 INICIAL 1-4-3-3


1 H. GALÍNDEZ
 2 F. TORRES
 3 P. HINCAPIÉ
 7 P. ESTUPIÑÁN
 17 A. PRECIADO
 8 C. GRUEZO
 21 A. FRANCO
 23 M. CAICEDO
 11 M. ESTRADA
 13 E. VALENCIA (C)
 19 G. PLATA

↓ 85'
 ↓ 46'
 ↓ 46'
 ⚽ 67'
 ↓ 64'

SUSTITUTOS

12 M. RAMÍREZ
 22 A. DOMÍNGUEZ
 4 R. ARBOLEDA
 5 J. CIFUENTES
 6 W. PACHO
 9 E. PRECIADO
 10 R. IBARRA
 14 X. ARREAGA
 15 A. MENA
 16 J. SARMIENTO
 18 D. PALACIOS
 24 D. REASCO
 25 J. POROZO
 26 K. RODRÍGUEZ

↑ 46'
 ↑ 46'
 ↑ 64'
 ↑ 85'



1-4-2-3-1 11 INICIAL

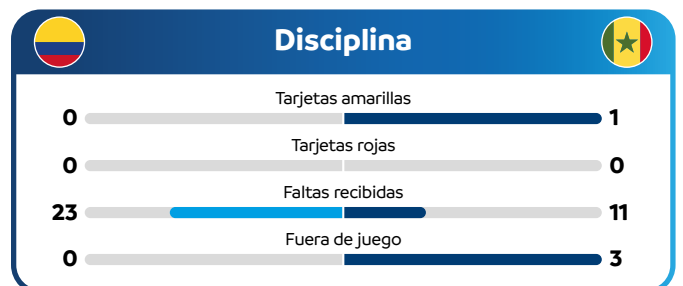
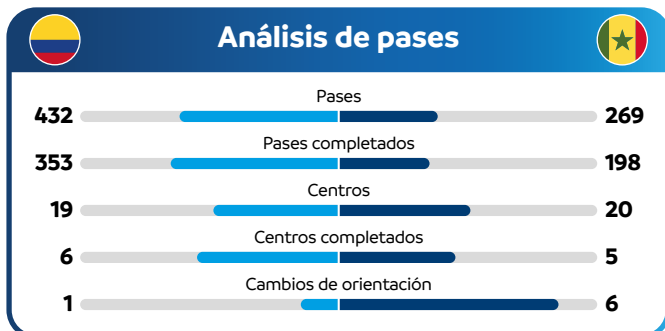
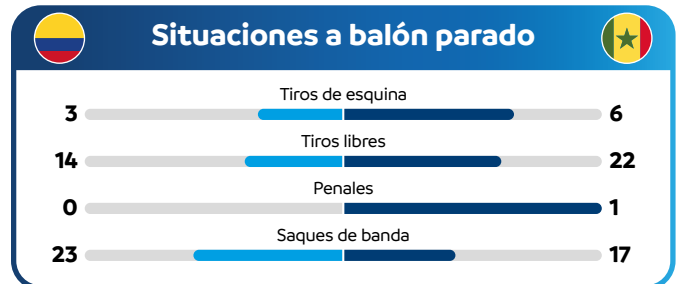
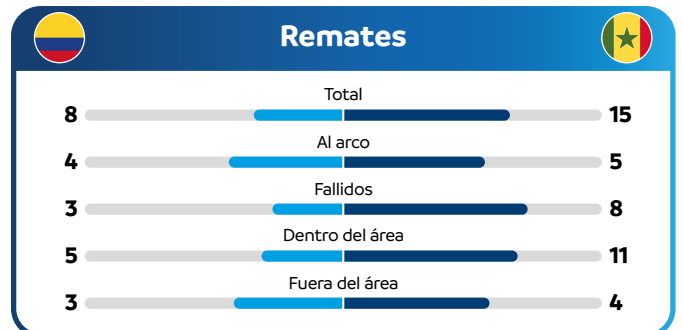
⚽ 70' ↓ 59' (C) K. KOULIBALY 3
 I. JAKOBS 14
 Y. SABALY 21
 A. DIALLO 22
 I. GUEYE 5
 P. CISS 11
 P. GUEYE 26
 B. DIA 9
 I. NDIAYE 13
 I. SARR 18

⚪ 66'
 ↓ 74'
 ↓ 90+5'
 ↓ 75'
 ⚽ 44'

SUSTITUTOS

S. DIENG 1
 A. GOMIS 23
 F. MENDY 2
 P. CISSÉ 4
 N. MENDY 6
 N. JACKSON 7
 C. KOUYATÉ 8
 M. NDIAYE 10
 F. BALLO 12
 K. DIATTA 15
 P. SARR 17
 F. DIEDHIOU 19
 C. DIENG 20
 M. NAME 24
 M. NDIAYE 25

↑ 90+5'
 ↑ 74'
 ↑ 75'





Mapa de pases

#	Pases de ↓ a →	1	2	3	7	8	11	13	17	19	21	23	5	16	24	25
1	H. GALÍNDEZ		3	9	4			1				3				
2	F. TORRES	3		24	3	1		1	8	5		6	1	2		
3	P. HINCAPIÉ	8	17		12	4	1	2	3	3	2	11	1	3		1
7	P. ESTUPIÑAN	3	3	10				2	1			5	2	4		
8	C. GRUEZO		2	3	3			2	2	1						
11	M. ESTRADA									1			1			
13	E. VALENCIA			1		1	1					2	3	1		
17	A. PRECIADO		7	1	1	1	1				4	2	1	4		
19	G. PLATA		3	1	2	3	2	1	1			1	2		1	
21	A. FRANCO		3						2			1				
23	M. CAICEDO		6	10	5	2	1	5	2	4			7			
5	J. CIFUENTES		8	2	1			1	4	2		3		1	1	1
16	J. SARMIENTO			3				1				2	1			
24	D. REASCO		1							1		1				
25	J. POROZO		2										1			



Mapa de pases

#	Pases de ↓ a →	16	3	5	9	11	13	14	18	21	22	26	4	6	20
16	E. MENDY		2		1			1	1	2	5				
3	K. KOULIBALY	3		2		2	4		2	1	3	1		1	
5	I. GUEYE		2		1	2	2	3	5	3	2	2		1	
9	B. DIA			1		1				1					
11	P. CISS		1	3			2	2	3	5	1	4			
13	I. NDIAYE			2	2	1		1	1	2					
14	I. JAKOBS								4	2	3	2			
18	I. SARR		2	2				3		2		1		1	2
21	Y. SABALY	1	4	1	4	2	2				1			1	1
22	A. DIALLO	4	3	2		1		2	2			3			
26	P. GUEYE	1			1	4	1	2	3		2				2
4	P. CISSÉ														
6	N. MENDY	1	1	1	1					3		1			
20	C. DIENG				1			1	1						



Top 5 pases a jugadores

Jugador	Pase a	% total de pases en el equipo
Félix TORRES	Piero HINCAPIÉ	7,2%
Piero HINCAPIÉ	Félix TORRES	5,1%
Piero HINCAPIÉ	Pervis ESTUPIÑÁN	3,6%
Piero HINCAPIÉ	Moisés CAICEDO	3,3%
Pervis ESTUPIÑÁN	Piero HINCAPIÉ	3%



Top 5 pases a jugadores

Jugador	Pase a	% total de pases en el equipo
Edouard MENDY	Abdou DIALLO	2,7%
Idrissa Gana GUEYE	Ismaila SARR	2,7%
Pathé CISS	Yousouf SABALY	2,7%
Kalidou KOULIBALY	Iliman NDIAYE	2,2%
Pathé CISS	Pape GUEYE	2,2%

Km recorridos



104 km



108,3 km

Km recorridos en alta intensidad



13,1 km



13,5 km



URUGUAY

En los tres partidos que jugó, utilizó tres sistemas de juego diferentes en su formación inicial. Frente a Corea del Sur usó el 1-4-3-3, ante Portugal 1-5-3-2 y ante Ghana 1-4-4-2.

DEFENSA

En algunas oportunidades intentó presionar alto como primera acción defensiva del equipo, pero generalmente se desplazó a su tercio medio del campo para defender desde allí. En algunos momentos, como los primeros 20 minutos frente a Corea del Sur y varios pasajes del encuentro ante Portugal, tuvo que refugiarse en su bloque bajo para defender.

ELABORACIÓN DE JUEGO

Intentó crear juego ofensivo por distintos caminos, logrando la efectividad en el último partido frente a Ghana. Salió jugando desde atrás, lanzó pelotazos largos y cruzados a los extremos (ante Corea del Sur), jugó con dos carrileros para tener amplitud y profundidad por las bandas (frente a Portugal); buscó estas alternativas sin éxito.

Bentancur fue quien manejó los tiempos del equipo, el que más balones recuperó y el más importante en elaboración del juego ofensivo.

ATAQUE

Comenzó jugando el primer partido con tres delanteros y tres medios, sin poder llegar al gol. El segundo encuentro frente a Portugal comenzó con dos carrileros, tres medios y dos delanteros centrales (Luis Suárez y Darwin Núñez); sin encontrar soluciones. Con el ingreso de Giorgian De Arrascaeta en el segundo tiempo pasó a un 4-4-2 y surgieron buenas coordinaciones ofensivas.





Recién en el último partido encontró su mejor versión, derrotó a Ghana 2 a 0.

Utilizó un 1-4-4-2 inicial, con Luis Suárez espléndido y con De Arrascaeta buscando por todo el frente de ataque, no solamente le dio circuitos ofensivos al equipo, sino que también convirtió dos goles.

SITUACIONES A BALÓN PARADO DEFENSIVAS

Defensa: En tiros de esquina realizaron marcación mixta. Puso dos jugadores libres, hizo marcación al hombre con los cabeceadores y el resto cuidaba las jugadas cortas y los rebotes.

En tiros libres de costado hizo marcación en zona.

SITUACIONES A BALÓN PARADO OFENSIVAS

Ataque: En esta oportunidad no pudo sacarle provecho a lo que ha sido una fortaleza histórica de Uruguay, el juego aéreo. No pudo convertir ningún gol por esta vía.

JUGADORES DESTACADOS

BENTANCUR: Cumplió una gran actuación hasta que se lesionó. Fue el motor del equipo, quien más balones recuperó, manejaba los tiempos de la presión colectiva o el retroceso a su defensa. Tuvo elaboración de juego y estuvo a punto de convertir uno de los mejores goles del torneo frente a Portugal.

DE ARRASCAETA: Cuando ingresó le dio movilidad y creatividad al equipo, generó circuitos de ataque, y además convirtió los dos goles que hizo Uruguay en el torneo.





URUGUAY 0 - 0 COREA DEL SUR



Partido 14 - 24 nov 2022 - Árbitro: C. Turpin

11 INICIAL 1-4-3-3

23 S. ROCHET
 2 J. GIMÉNEZ
 3 D. GODÍN (C)
 16 M. OLIVERA ↓ 79'
 22 M. CÁCERES 57'
 5 M. VECINO ↓ 79'
 6 R. BENTANCUR
 15 F. VALVERDE
 8 F. PELLISTRI ↓ 88'
 9 L. SUÁREZ ↓ 64'
 11 D. NÚÑEZ

SUSTITUTOS

1 F. MUSLERA
 12 S. SOSA
 7 N. DE LA CRUZ ↑ 79'
 10 G. DE ARRASCAETA
 13 G. VARELA ↑ 88'
 14 L. TORREIRA
 17 M. VIÑA ↑ 79'
 18 M. GÓMEZ
 19 S. COATES
 20 F. TORRES
 21 E. CAVANI
 24 A. CANOBBIO
 25 M. UGARTE
 26 J. RODRÍGUEZ ↑ 64'



1-4-3-3 **11 INICIAL**

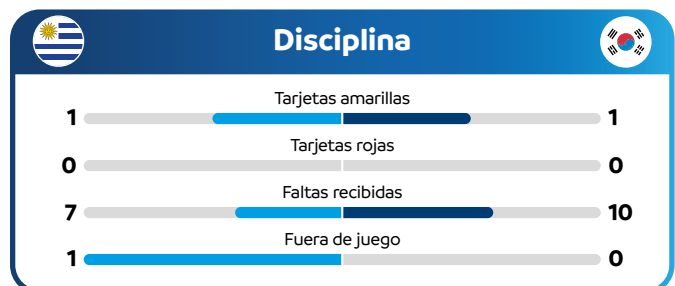
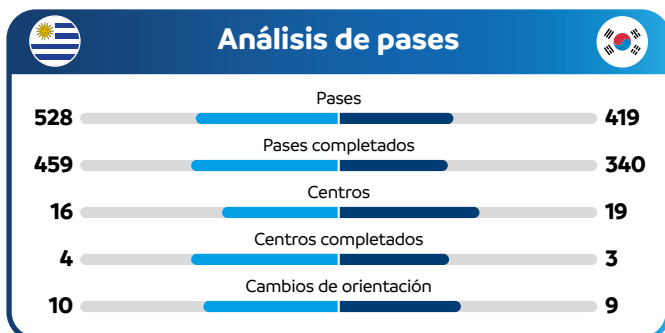
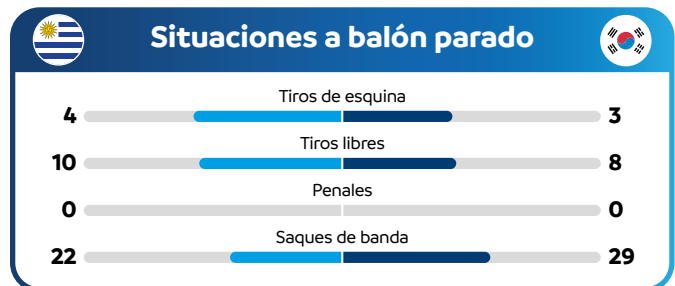
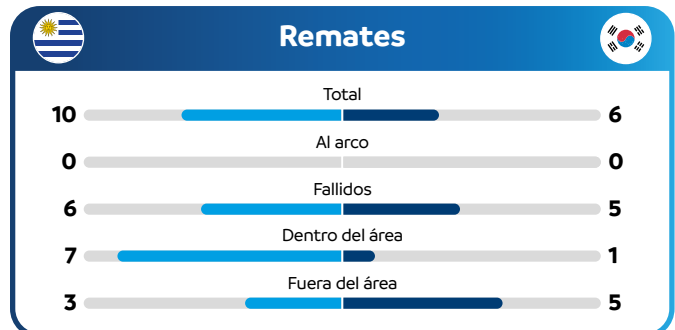
KIM S. 1
 KIM J. 3
 KIM MIN-JAE 4
 KIM MOON-HWAN 15
 KIM Y. 19
 JUNG W. 5
 HWANG I. 6
 LEE J. 10
 (C) SON H. 7
 HWANG U. 16
 NA S. 17

↓ 74'
↓ 74'
↓ 75'

SUSTITUTOS

SONG B. 12
 JO H. 21
 YOON J. 2
 PAIK S. 8
 CHO G. 9
 HWANG H. 11
 SON J. 13
 HONG C. 14
 LEE K. 18
 KWON K. 20
 KWON C. 22
 KIM T. 23
 CHO Y. 24
 JEONG W. 25
 SONG M. 26

↑ 74' 88'
↑ 74'
↑ 75'





Mapa de pases

#	Pases de ↓ a →	23	2	3	5	6	7	9	11	15	16	22	7	13	17	21	
23	S. ROCHET		3	2	1	8				2		2				1	
2	J. GIMÉNEZ	4		14	4	8	3		2	9	6	7				1	1
3	D. GODÍN	2	16		4	14	1			5	1	16	1			1	
5	M. VECINO		6	5		6	1	2	2	1	4	2					
6	R. BENTANCUR	1	14	13	8				2	11	2	12	3			2	
8	F. PELLISTRI		1	3		5		1			1	3					
9	L. SUÁREZ					2			1	1	3						
11	D. NÚÑEZ				1	1		2		1	2	1		1			
15	F. VALVERDE		9	13	3	8	3				5	4	3		2	1	
16	M. OLIVERA		5	2	4	2	1	1	3	6		3					
22	M. CÁCERES	3	9	8	2	10	8		3	7			1				
7	N. DE LA CRUZ		1			2				4						2	
13	G. VARELA		1			1											
17	M. VIÑA					1			1	1		1	1				
21	E. CAVANI								2			2		1	1		



Mapa de pases

#	Pases de ↓ a →	1	3	4	5	6	7	10	15	16	17	19	9	13	18
1	KIM S.			7	2	2	1	1	1			3		1	
3	KIM J.				1	2	1	3	1	1		3			
4	KIM MIN-JAE	2	3		6	3	2	4	6		4	8	1	3	
5	JUNG W.	2	2	4		4	5	5	7	1	1	9	1		
6	HWANG I.		2	9	3		5	6	7	1	2	4	1		1
7	SON H.		3		1	5		1	4		1			1	
10	LEE J.		2	4	6	5	4		2	1	1	5			
15	KIM MOON-HWAN	2		3	7	9	3	1		1	4	1	1	2	3
16	HWANG U.				2		1	3	1						
17	NA S.			2	1	3	1		4						
19	KIM Y.	5	1	6	5	6	2	2	1		3				
9	CHO G.					1	1		1						
13	SON J.			2	2	1			2			1			2
18	LEE K.				1	1	1		1			1	1	2	



Top 5 pases a jugadores

Jugador	Pase a	% total de pases en el equipo
Diego GODÍN	Martín CÁCERES	3,7%
Diego GODÍN	José María GIMÉNEZ	3,7%
José María GIMÉNEZ	Diego GODÍN	3,2%
Diego GODÍN	Rodrigo BENTANCUR	3,2%
Rodrigo BENTANCUR	José María GIMÉNEZ	3,2%



Top 5 pases a jugadores

Jugador	Pase a	% total de pases en el equipo
Woo-Young JUNG	Young-Gwon KIM	2,8%
In-Beom HWANG	Minjae KIM	2,8%
Moon-Hwan KIM	In-Beom HWANG	2,8%
Min-Jae KIM	Young-Gwon KIM	2,5%
Seung-Gyu KIM	Min-Jae KIM	2,2%

Km recorridos



110,2 km



109,6 km

Km recorridos en alta intensidad



14,6 km



14,1 km



PORTUGAL 2 - 0 URUGUAY



Partido 32 - 28 nov 2022 - Árbitro: A. Faghani

11 INICIAL 1-4-2-3-1

22	D. COSTA	
3	PEPE	
4	R. DIAS	89'
19	N. MENDES	42'
20	J. CANCELO	
10	B. SILVA	
14	WILLIAM	82'
18	R. NEVES	69' 38'
7	C. RONALDO (C)	82'
8	B. FERNANDES	90+3' 54'
11	J. FÉLIX	82' 77'

SUSTITUTOS

1	R. PATRICIO	
12	J. SÁ	
2	D. DALOT	
5	R. GUERREIRO	42'
6	J. PALHINHA	82'
9	A. SILVA	
15	R. LEO	69'
16	VITINHA	
17	J. MARIO	
21	R. HORTA	
23	M. NUNES	82'
24	A. SILVA	
26	G. RAMOS	82'

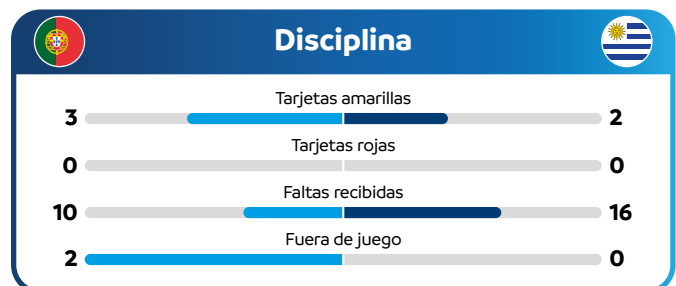
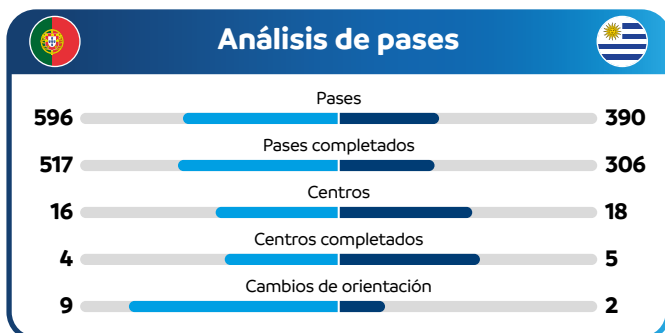
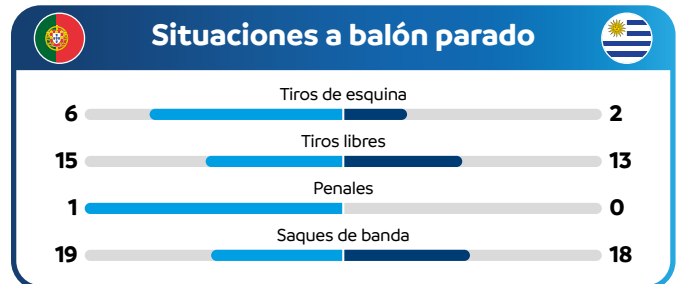
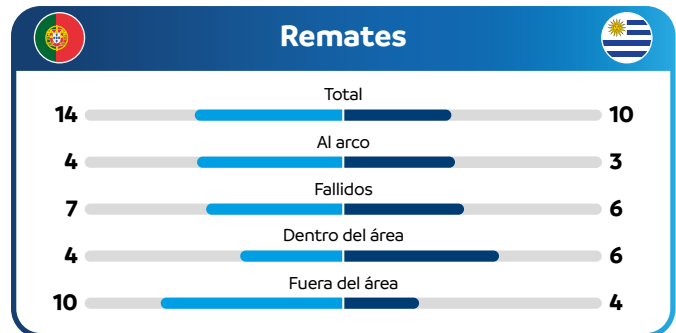


1-3-5-2 11 INICIAL

49'	S. ROCHET	23
62'	J. GIMÉNEZ	2
	(C) D. GODÍN	3
44' 86'	G. VARELA	13
	M. OLIVERA	16
	S. COATES	19
62'	M. VECINO	5
	R. BENTANCUR	6
	F. VALVERDE	15
72'	D. NÚÑEZ	11
73'	E. CAVANI	21

SUSTITUTOS

62'	F. MUSLERA	1
	S. SOSA	12
	N. DE LA CRUZ	7
73'	F. PELLISTRI	8
62'	L. SUÁREZ	9
	G. DE ARRASCAETA	10
	L. TORREIRA	14
86'	M. VIÑA	17
72'	M. GÓMEZ	18
	F. TORRES	20
	M. CÁCERES	22
	A. CANOBBIO	24
	M. UGARTE	25
	J. RODRÍGUEZ	26





Mapa de pases

#	Pases de ↓ a →	22	3	4	7	8	10	11	14	18	19	20	5	6	15	23	26
22	D. COSTA		3	10		1		2	1	1		1			1		
3	PEPE	7		5	6	3	4	1	6	5	1	7					1
4	R. DIAS	8	4		3	3	5	8	6	9	5	5					
7	C. RONALDO			1		5	3	4	7	1	4				1		
8	B. FERNANDES			2	7		7	3	5	2	2	10	1	1		2	2
10	B. SILVA	2	3	5	4	8		3	8	6	3	3	2		2		
11	J. FÉLIX		3		3	4	1		4	2	2	2	4				
14	WILLIAM	2	6	11	5	2	8	7		3	4	5	4		1		
18	R. NEVES	1	6	4	3	1	3	2	6		5	8	2				
19	N. MENDES	1		5	3	4		3	4	3							
20	J. CANCELO	2	14	2	1	11	2		2	7			2				1
5	R. GUERREIRO	1		4	1	1	3	2		1				2	4	2	
6	J. PALHINHA		1			1						1	2		1		
15	R. LEAO				1	1	1						3	2		1	
23	M. NUNES		1				1						1	1			
26	G. RAMOS					1	3					1					



Mapa de pases

#	Pases de ↓ a →	23	2	3	5	6	11	13	15	16	19	21	8	9	10	17	18
23	S. ROCHET		4	1	1	2	1	1	1		4						
2	J. GIMÉNEZ			2	2	5		6	8	1	8				1		1
3	D. GODÍN	7			1	3	1		1	1	1						
5	M. VECINO		2	1			2		2	1		2					
6	R. BENTANCUR	2	4		1		5	3	8	4	8	1		2	5	1	
11	D. NÚÑEZ				1	1		1	1	3	1	1	1				
13	G. VARELA	2	3			1			2		1	2	3				
15	F. VALVERDE		3	3	2	7	4	4		2	3	1	4		2	2	
16	M. OLIVERA		3		2	4	1				1	1			2		
19	S. COATES	1	9	3	1	2		1	5	4		2	1	2	2	2	1
21	E. CAVANI		3		2	1		1	2		1				1		
8	F. PELLISTRI					1		1	2		1				2		1
9	L. SUÁREZ					1			1	1							1
10	G. DE ARRASCAETA		1			3	1	2	2				3	1		1	
17	M. VIÑA								1								
18	M. GÓMEZ					1			1								



Top 5 pases a jugadores

Jugador	Pase a	% total de pases en el equipo
Joao CANCELO	Pepe	2,8%
William CARVALHO	Rúben DIAS	2,2%
Joao CANCELO	Bruno FERNANDES	2,2%
Diogo COSTA	Rúben DIAS	2%
Bruno FERNANDES	Joao CANCELO	2%



Top 5 pases a jugadores

Jugador	Pase a	% total de pases en el equipo
Sebastián COATES	José María GIMÉNEZ	3,1%
José María GIMÉNEZ	Sebastián COATES	2,8%
José María GIMÉNEZ	Federico VALVERDE	2,8%
Rodrigo BENTANCUR	Sebastián COATES	2,8%
Rodrigo BENTANCUR	Federico VALVERDE	2,8%

Km recorridos



115,7 km



112,8 km

Km recorridos en alta intensidad



14,8 km



15,5 km



GHANA 0 - 2 URUGUAY



Partido 45 - 02 dic 2022 - Árbitro: D. Siebert

11 INICIAL 1-4-2-3-1

1	L. ZIGI	
4	M. SALISU	
17	B. RAHMAN	
18	D. AMARTEY	
26	S. ALIDU	78'
5	T. PARTEY	
9	J. AYEW	46'
10	A. AYEW (C)	46'
20	K. MOHAMMED	90+8'
21	S. ABDUL SAMED	72'
19	I. WILLIAMS	72'

SUSTITUTOS

12	D. IBRAHIM	
16	A. NURUDEEN	
2	T. LAMPTEY	
3	D. ODOI	
6	E. OWUSU	
7	A. ISSAHAKU	90+8'
8	D. KYEREH	72'
11	O. BUKARI	46'
13	D. AFRIYIE	
14	G. MENSAH	
15	J. AIDOO	
22	K. SULEMANA	86' 46'
23	A. DJIKU	
24	K. SOWAH	
25	A. SEMENYO	72'

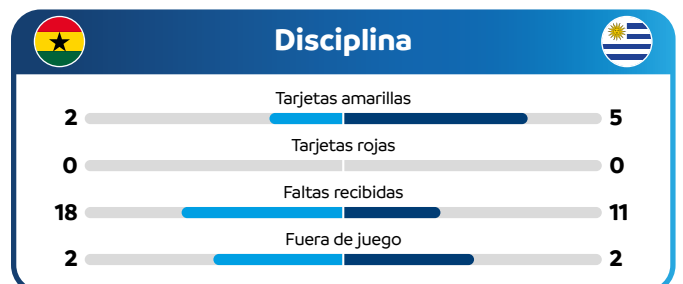
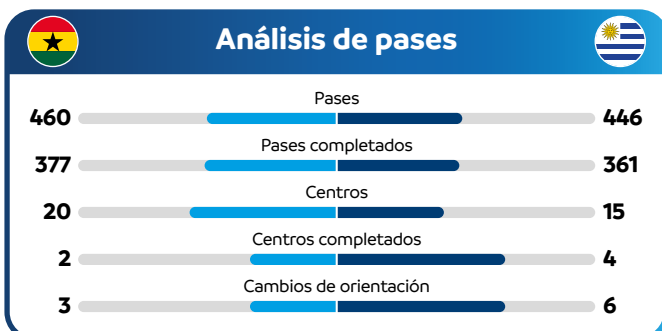
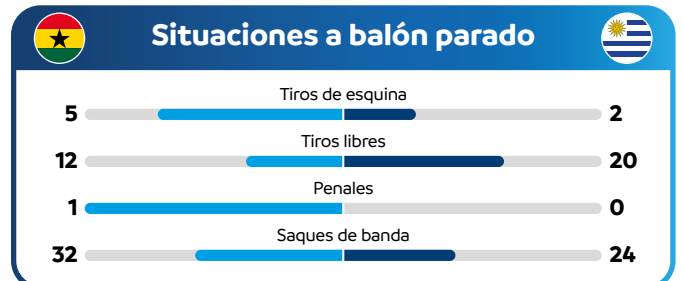
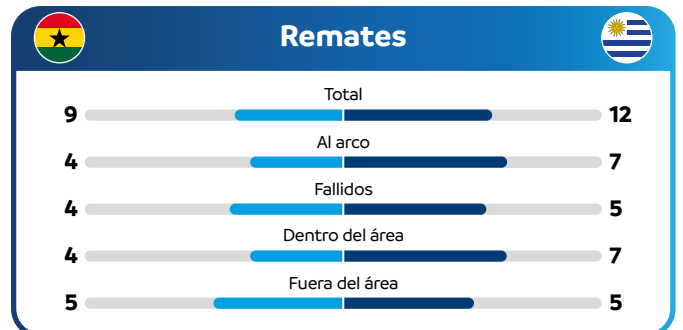
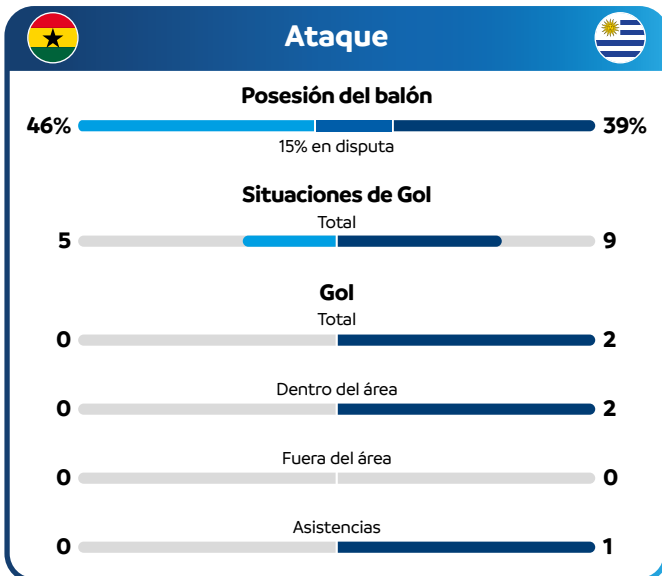


1-4-4-2 11 INICIAL

	S. ROCHET	23
90'	J. GIMÉNEZ	2
87'	G. VARELA	13
34'	M. OLIVERA	16
26' 32' 80'	S. COATES	19
66'	R. BENTANCUR	6
60' 66'	G. DE ARRASCAETA	10
20' 80'	F. VALVERDE	15
	F. PELLISTRÍ	8
	(C) L. SUÁREZ	9
	D. NÚÑEZ	11

SUSTITUTOS

	F. MUSLERA	1
	S. SOSA	12
	D. GODÍN	3
34'	M. VECINO	5
66'	N. DE LA CRUZ	7
	L. TORREIRA	14
	M. VIÑA	17
80'	M. GÓMEZ	18
	F. TORRES	20
66' 90'	E. CAVANI	21
	M. CÁCERES	22
	A. CANOBBIO	24
	M. UGARTE	25
	J. RODRÍGUEZ	26





Mapa de pases

#	Pases de ↓ a →	1	4	5	9	10	17	18	19	20	21	26	7	8	11	22	25
1	L. ZIGI		1	1			3	2		2	7	1	1				
4	M. SALISU	2		9			4	5		3	7	4		1		6	
5	T. PARTEY		9			3	4	10	2	11	9	5		1	4		1
9	J. AYEWE			2			2			1	1						
10	A. AYEWE		2	2				1			1	1					
17	B. RAHMAN	1	6	2	1	1				1				3		4	
18	D. AMARTEY	2	8	7			3		2	4	7	10		1		2	
19	I. WILLIAMS			1	1			1		2	1				2	1	
20	K. MOHAMMED		2	6	1	1	2		1		3	2		2		3	1
21	S. ABDUL SAMED		6	10	2		5	8		7		6					1
26	S. ALIDU	2	1	8				9	3	4	2				2		
7	A. ISSAHAKU																
8	D. KYEREH			2			6	3		1							1
11	O. BUKARI		1	1			2	2	1	2							
22	K. SULEMANA		1	2			1			2	1			2			
25	A. SEMENYO											1					



Mapa de pases

#	Pases de ↓ a →	23	2	6	8	9	10	11	13	15	16	19	5	7	18	21	24
23	S. ROCHET		2						2	4	2	5	1	1		1	2
2	J. GIMÉNEZ	5		1	3				6	8	2	7	4	2			1
6	R. BENTANCUR		1		1	1	4	2	1	2	3						
8	F. PELLISTRI		1				2	1	3	1			1				
9	L. SUÁREZ		1				4	1		1	2		2				
10	G. DE ARRASCAETA		1	1		1		1		2	2		1	1		1	
11	D. NÚÑEZ					2				3	2		1				
13	G. VARELA		4	2	2	1		2		7			4	1			
15	F. VALVERDE	2	5	3	2	1	4	2	10		5	16	5	1		1	1
16	M. OLIVERA	1			3	3	2	3	1	6		3	5	1	1		
19	S. COATES	1	6	2		2	5	2		9	5		5				
5	M. VECINO		5		2	1	1	1	10	8	4	1		4		1	
7	N. DE LA CRUZ						1		1	2			2			4	3
18	M. GÓMEZ									1							
21	E. CAVANI					2				1	2	1	1				
24	A. CANOBBIO								1				1	1		1	



Top 5 pases a jugadores

Jugador	Pase a	% total de pases en el equipo
Thomas PARTEY	Mohammed KUDUS	3,1%
Thomas PARTEY	Daniel AMARTEY	2,8%
Daniel AMARTEY	Alidu SEIDU	2,8%
Salis A. SAMED	Thomas PARTEY	2,8%
Mohammed SALISU	Thomas PARTEY	2,6%



Top 5 pases a jugadores

Jugador	Pase a	% total de pases en el equipo
Federico VALVERDE	Sebastián COATES	4,7%
Federico VALVERDE	Guillermo VARELA	2,9%
Matías VECINO	Guillermo VARELA	2,9%
Sebastián COATES	Federico VALVERDE	2,7%
José María GIMÉNEZ	Federico VALVERDE	2,4%

Km recorridos



111,7 km



116,5 km

Km recorridos en alta intensidad



14,5 km



16,3 km

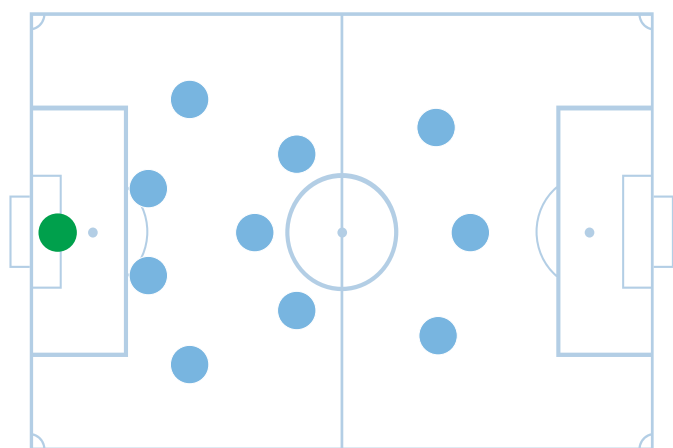


Análisis Táctico de la Copa Mundial de la FIFA



Sistemas de juego

El sistema de juego más utilizado en esta copa del mundo en las formaciones iniciales fue el 1-4-3-3. Otros sistemas bastante utilizados fueron el 1-4-2-3-1, el 1-4-4-2 y el 1-4-1-4-1. Hasta aquí lo que tiene que ver con la parte estructural de los sistemas de juego.



La riqueza estuvo en la parte funcional. Cómo se relacionaron los futbolistas entre sí para facilitar el juego colectivo, por ejemplo, en selecciones que tuvieron grandes actuaciones.

Selecciones como Francia y Brasil, utilizaron el mismo sistema de juego inicial (1-4-3-3) en todos los partidos que jugaron. Incluso en los partidos donde ambas selecciones utilizaron suplentes, Francia vs. Túnez, y Brasil vs. Camerún. Cambiaron a todos los jugadores titulares, pero la formación inicial fue la misma.

Argentina, en cambio, utilizó varios sistemas de juego para iniciar sus partidos. Comenzó el torneo con un 1-4-4-2, utilizó 1-5-3-2 frente a Países Bajos en cuartos de final, y comenzó con 1-4-3-3 en la final frente a Francia. Su entrenador fue muy estratégico para enfrentar cada partido, y tuvo jugadores inteligentes y versátiles para adaptarse a los distintos sistemas de juego. Incluso con cambios de sistema realizados dentro del propio partido, según las circunstancias del mismo.

Las otras dos selecciones sudamericanas, Uruguay y Ecuador, variaron sus sistemas de juego iniciales en cada uno de sus partidos.

Uruguay frente a Corea del Sur comenzó con 1-4-3-3, frente a Portugal con 1-5-3-2 y ante Ghana con 1-4-4-2. Ecuador, a su vez, comenzó con 1-4-4-2 en su primer partido frente a Qatar, luego presentó un 1-3-4-2-1 contra Países Bajos, y utilizó el 1-4-3-3 en su último encuentro frente a Senegal.

Se utilizaron además muchos sistemas de juego alternativos. Los entrenadores en general cambiaban rápidamente dentro de los mismos partidos, cuando entendían que el encuentro exigía otra cosa.

Se apreciaron sistemas de juego circunstanciales, que no estaban trabajados ni planificados, pero de acuerdo al resultado de los encuentros, se llevaban a la práctica en los últimos minutos. Por ejemplo el 1-6-3-1 o el 1-7-3, defensivo, para cerrar los partidos sobre el final del juego. También se dieron sistemas circunstanciales como el 1-2-4-4 o el 1-2-3-5 ofensivos, en equipos que buscaban goles desesperadamente en los últimos momentos del partido.

“Los entrenadores en general cambiaban rápidamente dentro de los mismos partidos, cuando entendían que el encuentro exigía otra cosa.”

Comportamientos defensivos

La primera acción defensiva que plantearon muchos equipos fue la “presión alta”; trataban de recuperar rápidamente el balón después de perderlo en ataque. Esta acción fue utilizada solo por momentos, nunca durante todo el partido en forma sostenida. Luego se replegaban al tercio medio del campo, en algunos casos para defender en extrema defensa.

Algunas selecciones como Ecuador, Inglaterra, Marruecos, Japón, Polonia, Argentina y Francia; obtuvieron réditos a través de esta acción defensiva. Presionaron en la salida de su rival, recuperaron el balón inmediatamente y convirtieron goles en esa misma jugada.

La mayoría de los equipos optaron por replegarse a su tercio medio del campo y desde allí comenzar la marcación en la recuperación del balón para tratar de sacar el ataque rápido desde el mediocampo.

Los goles que se dieron a través de las transiciones rápidas, en su mayoría, fueron balones recuperados en el mediocampo.

Entre los equipos que mejor realizaron esta variante táctica defensiva para transformarla inmediatamente en un ataque rápido están: Francia, Argentina, Inglaterra, Portugal, Ecuador y Serbia.

En esta situación de juego se destacaron dos goles de Serbia frente a Suiza, dos goles de Portugal frente a Ghana, y el segundo y tercer gol de Argentina en la final ante Francia.

Entre las selecciones que utilizaron frecuentemente el repliegue para defender en su extrema defensa, se destaca lo que realizó Marruecos.

El seleccionado africano utilizó una formación de 1-4-1-4-1 para cuando tuvo que defender en su bloque bajo. Sus resultados de cero gol en contra en cuatro partidos, frente a Croacia, Bélgica, España y Portugal; se fundamentan en su excelente trabajo defensivo.

Arabia Saudita sorprendió en el primer partido frente a Argentina, utilizando un sistema defensivo de presión sobre el balón en su tercio medio, y aplicando el achique de su última línea jugando con la posición adelantada. Es un sistema defensivo poco utilizado en estos tiempos, pero que en ese partido le dio resultado.

“La mayoría de los equipos optaron por replegarse a su tercio medio del campo, recuperar el balón y salir rápido al ataque”



Comportamientos Ofensivos

Hubo mucho juego de posición, con extremos en un alto porcentaje jugando con perfil cambiado, utilizando la AMPLITUD, como principio táctico ofensivo.

Mbappé y Dembelé en Francia, Vinicius y Raphinha en Brasil, Di María y Mac Allister en Argentina, Ziyech y Boufal en Marruecos, Saka y Foden en Inglaterra; son algunos ejemplos de este comportamiento.

Producto de este juego de posición (ubicación), la generación de espacios por carriles centrales facilitó muchas situaciones de gol con pases directos y frontales.

La importancia del centro-pase hacia atrás, al borde o fuera del área, por abajo, para la llegada y finalización de los jugadores que acompañan por zona central, fue una jugada bastante utilizada y con buenos resultados. Ejemplo: el primer gol de Argentina frente a Polonia, convertido por Mac Allister.

Las selecciones con buen porcentaje de posesión de balón (amplitud) y buena conceptualización en las transiciones directas (profundidad), finalmente lograron los comportamientos ofensivos más eficaces y también las mejores clasificaciones en el torneo: Argentina, Francia, Croacia, Brasil y Países Bajos.

Marruecos fue la gran revelación con excelente comportamiento defensivo y eficacia en las transiciones directas.

El juego directo también fue decisivo en algunos partidos. Bélgica le ganó 1 a 0 a Canadá, con un pelotazo largo desde zona defensiva, para el gol de Michy Batshuayi que definió el encuentro. También fue defensorio el segundo gol de Japón, convertido por Asano, en el triunfo 2 a 1 frente a Alemania.

Se sigue ratificando lo determinante e influyente del elemento técnico-táctico

en la ejecución del tiro libre desde el punto penal para decidir juegos y clasificaciones muy importantes.

A modo de reflexión, se dieron propuestas ofensivas con un centrodelantero de área y extremos con perfil cambiado, que se cerraban. Mientras que en algunos casos los laterales no pasaban al ataque, por lo que no utilizaban el factor sorpresa por las bandas.

“Producto del juego de posición y amplitud con los extremos, se generaron espacios por carriles centrales, donde se convirtieron goles con pases directos y frontales”



Transiciones defensivas

En las transiciones de ataque a defensa hay que tener en claro dos aspectos, el físico y el mental. Al perder el balón se pueden realizar las transiciones defensivas de dos maneras, tratar de recuperar el balón en forma inmediata, presionando hacia adelante, o en su defecto realizar repliegues a la zona defensiva.

Las dos selecciones finalistas, Argentina y Francia, fueron las que manejaron mejor estas dos alternativas en las transiciones defensivas. En algunos momentos presionaron inmediatamente después de perder el balón en su bloque alto, convirtiendo goles a través de esta acción. En otras situaciones realizaron las transiciones defensivas con repliegues ordenados y cubriendo racionalmente los espacios. Alternaron regresos cortos y largos, temporizando individual o en bloque, según la lectura que le daban a cada jugada.

Croacia y Marruecos realizaron las transiciones defensivas con mucha solidaridad de parte de sus jugadores, logrando de esta forma un balance defensivo positivo. Incluso con superioridad numérica por detrás del balón en repliegues rápidos hacia la defensa, anulando de esta manera la progresión y posible finalización de sus adversarios.

Dos selecciones que merecen mención por el manejo vertiginoso de las dos transiciones, tanto en ataque como en defensa, son Corea del Sur y Japón. Fieles representantes del fútbol asiático, con planificación, disciplina y esfuerzo, tuvieron protagonismo en base a los resultados obtenidos.

Un caso especial fue España, que en sus conceptos de juego manejó siempre la recuperación inmediata del balón luego de perderlo, en caso de no lograrlo generalmente tuvo problemas defensivos cuando se trataba de repliegues rápidos hacia su extrema defensa.

“Argentina y Francia fueron las que manejaron mejor estas dos alternativas en las transiciones defensivas. Presión alta o repliegues a su zona defensiva”



Transiciones ofensivas

En esta copa del mundo los ataques rápidos (transiciones defensa-ataque) fueron fortaleza de varias selecciones.

Como por ejemplo el gol de Di María en la final del torneo, una transición rápida, perfecta, acompañada de una gran definición.

Las dos selecciones finalistas, Argentina y Francia, fueron las que mejor interpretaron las transiciones ofensivas. Cuando tuvieron que realizar ataques elaborados para romper defensas cerradas lo hicieron, y cuando tuvieron espacios abiertos para realizar transiciones rápidas también lo hicieron muy bien.

La selección de Marruecos, en la mayoría de los juegos, apostó por una defensa compacta, para luego realizar transiciones rápidas y de esa manera superar selecciones que estadísticamente manejaron más el balón, como Bélgica, Portugal y España; para colocar un punto alto de referencia en este comportamiento.

Un caso totalmente opuesto al comportamiento de las transiciones rápidas fue España. Apostó por su modelo de juego, fútbol combinativo, donde su propósito fue la posesión del balón para dominar a sus rivales. Superar líneas de presión y así encontrar ventajas en la finalización de sus jugadas.

Fue la selección con la posesión de balón más alta, con un promedio de 77% por partido, y también en cantidad de pases, 853 completos por partido.

Se marchó del mundial dejando un vacío para los amantes del juego posicional.

Como manifestación de las transiciones ofensivas, hay un elemento técnico que tiene mucha incidencia en este tema, la conducción del balón en forma individual. Un ejemplo fue el gol que convirtió Julián Álvarez, de Argentina, en el partido frente a Croacia.

Una selección que impactó, a pesar de no tener una cultura futbolística con mucha historia en los mundiales, fue Japón. Venció a España y a Alemania en fase de grupos, con un comportamiento determinante en los ataques rápidos, constituyéndose con Marruecos en grandes exponentes de este estilo.

“Marruecos apostó por una defensa compacta, para luego realizar transiciones rápidas y de esa manera superar selecciones que estadísticamente manejaron más el balón”



Situaciones a balón parado

La cantidad de goles que se generaron en SBP (situaciones a balón parado) fue del 27%. Si lo comparamos con el 37% que se dio en el anterior mundial de Rusia 2018, aparece el primer tema de reflexión y análisis.

CONCLUSIONES:

- 1- En Rusia 2018 las cuatro selecciones que llegaron a las finales del torneo fueron europeas. Mayor poderío en el juego aéreo.
- 2- En Qatar 2022 de las cuatro que llegaron a finales, hubo dos europeas, una africana y una sudamericana.
- 3- Se cuidaron más los detalles defensivos en tiros de esquina y en tiros libres desde los costados.

DISTRIBUCIÓN DE LOS GOLES

Total de goles: **46**

Distribuidos de la siguiente manera:

Tiros de Esquina	13 goles
Tiros libres directos	3 goles
Tiros libres indirectos	9 goles
Penales	17 goles
Saques de banda	4 goles

DEFENSA:

La mayoría de los equipos utilizaron marcaciones mixtas en los tiros de esquina. Ubicaban dos o tres hombres libres y el resto realizaba marcación individual sobre los atacantes rivales.

Brasil, Alemania, Corea del Sur, Polonia y Senegal fueron las selecciones que utilizaron marca en zona en los tiros de esquina.

En tiros libres desde zonas laterales y semi-frontales se implementaron marcaciones zonales. La tendencia fue defender lo más lejos posible de su arco.

ATAQUE:

Se convirtieron 13 goles a la salida de un tiro de esquina. Solamente 2 de ellos fueron directos al área, cabezazo y gol.

Los 11 restantes fueron; 2 con jugadas preparadas, y 9 con envíos que fueron desviados previamente.

Goles convertidos por las cuatro selecciones que llegaron a las finales del torneo (7 partidos cada una).

Argentina convirtió 7 goles a través de balón parado.

Francia convirtió 3, Marruecos 2 y Croacia 1. En la ecuación ataque-defensa, Argentina 7 goles a favor y 3 en contra; saldo +4.

Marruecos 2 goles a favor y 1 en contra; saldo +1.

Francia 3 goles a favor y 3 en contra; saldo 0.

Croacia 1 gol a favor y 3 en contra; saldo -2.

Definición por penales:

En este tipo de torneos cobra cada vez más importancia la definición por penales. La fiscalización del VAR, los cambios en la reglamentación, la técnica especial de los arqueros para esta instancia, la eficacia de los rematadores; han obligado a profundizar el estudio, la observación y el análisis de esta situación tan especial y decisiva.

Algunos arqueros tuvieron actuaciones determinantes en este rubro. Emiliano Martínez de Argentina, contuvo 2 remates en la definición frente a Países Bajos y también fue decisivo en la final ante Francia. Yassine Bounou de Marruecos fue el héroe en la victoria frente a España, atajando 2 penales en forma magnífica.

Dominik Livakovic de Croacia tuvo una extraordinaria actuación deteniendo 3 penales en la definición frente a Japón y luego tuvo otra contención frente a Rodrygo, cuando su selección eliminó a Brasil.



Tendencias



Tendencias

Hubo un elemento que lo consideramos como una tendencia, fue la ADAPTABILIDAD. La paridad que hay en el poderío de las selecciones, enfrentadas a las distintas características que presenta el fútbol europeo, asiático, africano, norteamericano o sudamericano, por ejemplo, hacen que los equipos en forma general y los futbolistas en particular, se tengan que adaptar permanentemente a las exigencias del rival de turno.

La paridad de fuerzas entre selecciones de distintos continentes, se vio reflejado en los 4 equipos que llegaron a las instancias finales del torneo. Dos europeas (Francia y Croacia), una sudamericana (Argentina) y una africana (Marruecos).

Adaptabilidad de los equipos a cada partido y a cada uno de sus rivales, y adaptabilidad de los futbolistas para con su propio equipo.

Los futbolistas tienen muy poco tiempo para trabajar con su selección previo a las competencias, por lo tanto, tienen que adaptarse rápidamente a su selección y a la forma de jugar, que seguramente será diferente a lo que juega su equipo donde actúa regularmente.

Una tendencia táctica bastante utilizada fue el juego por las bandas. Individualmente tuvo muy buenos intérpretes, con la utilización de extremos jugando con pierna cambiada. Mbappé y Dembelé en Francia, Raphinha y Vinicius en Brasil, Di María en Argentina, Ziyech y Boufal en Marruecos, Saka en Inglaterra; son la muestra de que esta es una de las variantes más utilizadas en ataque. La diagonal hacia adentro, a favor de su pierna más hábil, es una jugada ofensiva que está dando mucho resultado.

JUGADORES VERSÁTILES

La necesidad de adaptarse a las características de los rivales y las distintas alternativas que pueda presentar un partido, requiere de jugadores versátiles

para solucionar los problemas. Las dos selecciones finalistas cuentan con medios que cumplen todas las funciones, y las cumplen muy bien. Tchouaméni y Rabiot en Francia, Enzo Fernández y Mac Allister en Argentina; corrieron, marcaron, estuvieron en la elaboración del juego y convirtieron goles. También mostraron versatilidad y destaque en su juego, Casemiro y Paquetá en Brasil, Moisés Caicedo en Ecuador y Rodrigo Bentancur en Uruguay.

“Adaptabilidad de los equipos a cada partido, a cada uno de sus rivales, y adaptabilidad de los futbolistas para con su propio equipo”







Goles




Cree en grande:

Tipología de los goles

Las selecciones que tuvieron números más altos en posesión de balón y pases por partido (España, Alemania, Portugal, Inglaterra, Dinamarca) no llegaron a estar entre las cuatro selecciones finalistas. Por otro lado aparece que, la mayor cantidad de goles convertidos fueron a través de ataques elaborados.

Como conclusión final cabe destacar y remarcar que no es lo mismo “posesión de balón”, que “elaboración de juego con profundidad y eficacia”. Que un equipo tenga mayor porcentaje de posesión de balón que otro, no implica necesariamente que haya generado más situaciones de gol. En cambio, cuando se suma mayor elaboración de juego y más eficacia que su oponente, generalmente se logra el éxito.



Ataque Elaborado: **71** goles

64
Dentro del área

7
Fuera del área

Juego Directo: **15** goles

15
Dentro del área

0
Fuera del área

Transiciones Rápidas: **32** goles

32
Dentro del área

0
Fuera del área

Presión Alta: **8** goles

5
Dentro del área

3
Fuera del área

Tiros de Esquina: **13** goles

13
Dentro del área

0
Fuera del área

Tiros Libres: **12** goles

9
Dentro del área

3
Fuera del área

Penales y Saques de Banda: **21** goles

21
Dentro del área

0
Fuera del área



Cree en grande:

Dónde se convirtieron los goles



 **172** Goles totales en el torneo

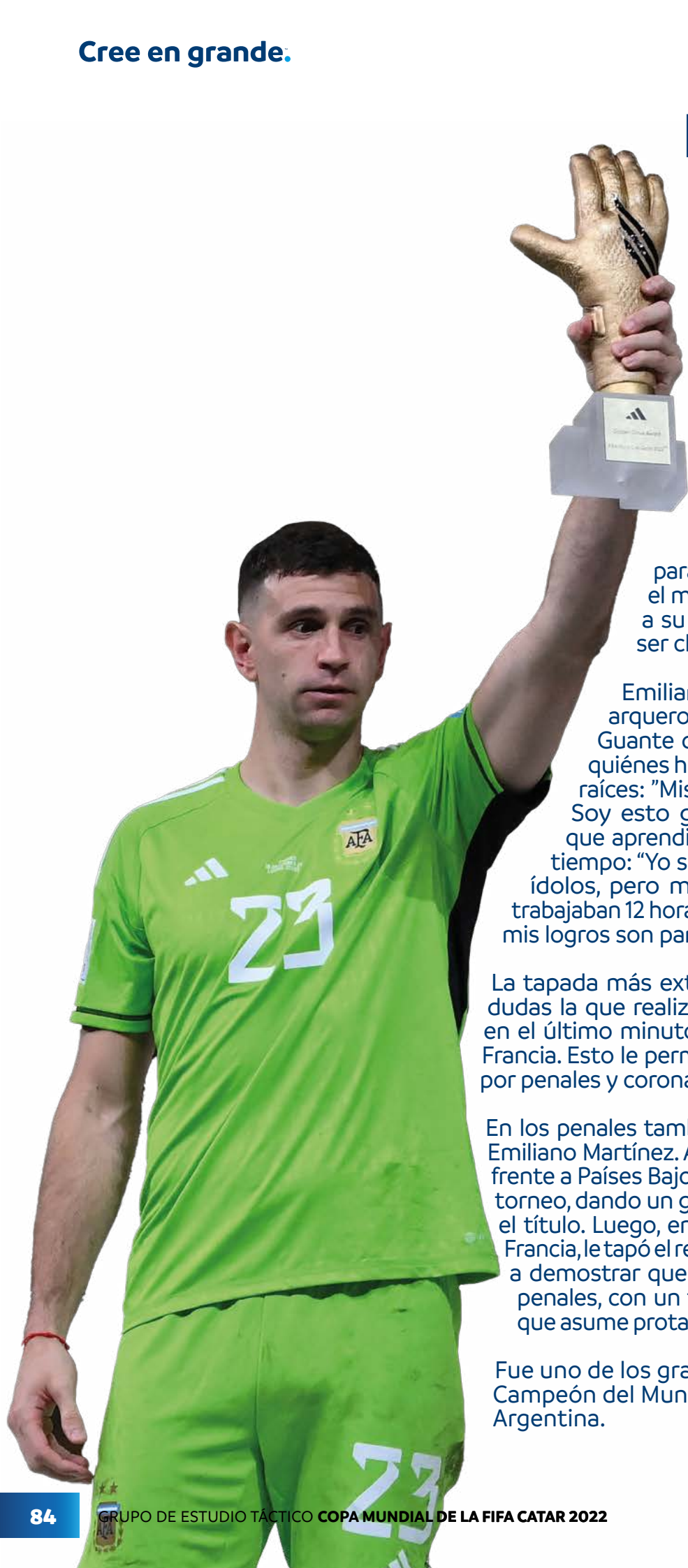




Reconocimientos



Emiliano Martínez



Desde CONMEBOL siempre se pone énfasis en el arraigo, las raíces, la identidad de los jugadores sudamericanos; características particulares y diferenciales que tienen sus futbolistas. Y en el fútbol, un puesto diferente, es el de arquero. Es el único jugador que tiene que utilizar manos y pies. Pero eso no es todo, un error generalmente termina en gol para el rival. O al revés, una atajada en el minuto final le puede dar el triunfo a su equipo... o tapar un penal puede ser clave para obtener un título.

Emiliano “Dibu” Martínez fue el mejor arquero de la Copa del Mundo, recibió el Guante de Oro y al momento de resaltar quiénes han sido sus referentes apeló a sus raíces: “Mis ídolos son mi papá y mi mamá. Soy esto gracias a ellos”. Una afirmación que aprendió a valorar con el transcurso del tiempo: “Yo siempre tomaba a arqueros como ídolos, pero mis papás eran mis ídolos. Ellos trabajaban 12 horas por día para darme todo y ahora mis logros son para ellos”.

La tapada más extraordinaria del mundial fue sin dudas la que realizó Martínez frente a Kolo Muaní, en el último minuto del alargue, en la final frente a Francia. Esto le permitió a Argentina ir a la definición por penales y coronarse campeón.

En los penales también fue decisiva la actuación de Emiliano Martínez. Atajó dos penales en la definición frente a Países Bajos, para clasificar a semifinales del torneo, dando un gran paso en su objetivo de lograr el título. Luego, en la definición de la final frente a Francia, le tapó el remate a Kingsley Coman, volviendo a demostrar que se trata de un gran atajador de penales, con un temple muy especial, un jugador que asume protagonismo en momentos decisivos.

Fue uno de los grandes responsables del título de Campeón del Mundo que hoy ostenta la selección Argentina.

Lionel Scaloni

El GET de CONMEBOL ha decidido declarar a Lionel Scaloni como el mejor entrenador de la Copa del Mundo realizada en Qatar 2022.

También la FIFA, tras una votación en la que participaron entrenadores y capitanes de selecciones que conforman el máximo organismo del fútbol, eligió a Scaloni como mejor entrenador del Mundo.

Su trabajo, conjuntamente con su cuerpo técnico, al frente de la selección Argentina es desde septiembre de 2018, obteniendo la Copa América "Brasil 2015", la "Finalísima" (Copa de Campeones CONMEBOL - UEFA) en junio de 2022, y la Copa del Mundo en "Qatar 2022"; determinan que sea un merecido reconocimiento a nivel mundial.

Cabe destacar a todo el cuerpo técnico que ha trabajado junto a Scaloni, demostrando la importancia del trabajo en equipo.

Con estos logros obtenidos con la selección Argentina, la historia seguramente ubicará a Lionel Scaloni a la altura de César Luis Menotti, Carlos Salvador Bilardo, Mário Lobo Zagallo, Carlos Alberto Parreira o Luiz Felipe Scolari; entre los grandes entrenadores que ha tenido el fútbol sudamericano, y que además han ganado la Copa del Mundo.

Este hecho revaloriza la capacidad de jóvenes entrenadores sudamericanos y el respeto que muestran permanentemente por los viejos maestros de este fútbol.

FRASES DE SCALONI

"Los sistemas son todos parecidos, la diferencia la hacen los intérpretes".

"Más que decir que el Mundial lo ganan los equipos que defienden bien, digo que lo ganan los equipos inteligentes, cautos, que saben cuándo atacar, cuándo defender".

"Desde que llegué hasta hoy, siempre he dicho que Mauro Silva fue mi referencia".

DE CAMPEÓN A CAMPEÓN

Mauro Silva sobre Scaloni

"Lo que siempre destaco de Leo es la actitud, el carácter, dispuesto siempre a luchar por el triunfo".

"Organizó al equipo muy bien tácticamente, hizo cambios rápidos cuando tuvo que hacerlo. En un Mundial es clave reaccionar rápido y estuvo muy atento a eso".

"Las conquistas en la vida no se logran sólo con técnica y con la cabeza, sino que es imprescindible el corazón. Y Leo tiene un gran corazón, con muchas ganas de triunfar".



Lionel Messi

A los 35 años y después de cinco intentos (2006, 2010, 2014, 2018 y 2022), Lionel Messi logra el título más importante de su carrera, la Copa del Mundo. Además, lo gana siendo el mejor del torneo, jugando todos los minutos, de todos los partidos, incluidos los alargues; en forma extraordinaria, como lo ha hecho siempre, semana tras semana desde 2004 cuando debutó en el primer equipo de Barcelona.

Es un ejemplo de deportista para las nuevas generaciones, por su profesionalismo, perseverancia, humildad, valores, familia, y por supuesto por su talento inigualable. Cada vez que frota la lámpara cumple los deseos de hinchas y aficionados. Un "Aladino" sudamericano, un mago con la pelota, que durante 15 años ha mostrado todo tipo de trucos posibles dentro de una cancha de fútbol.

Es el fiel heredero de la rica historia de extraordinarios futbolistas sudamericanos.

SCARONE, PELÉ Y MARADONA

Entre 1917 y 1930 el futbolista uruguayo Héctor Scarone fue considerado el mejor jugador del mundo. A su talento extraordinario le agregó títulos, conquistando las citas mundiales de 1924 en Francia, 1928 en Holanda y 1930 en Uruguay. Además, ganó las Copas América de 1917, 1923, 1924 y 1926.

Desde Scarone hasta Messi han pasado Alfredo Di Stéfano en la década del 50, el "Rey" Pelé en la década del 60 y Diego Armando Maradona en la década del 80. Jugadores con un talento único, inigualables, que fueron y seguirán siendo referencia para todo el Mundo. Pero además, siguen surgiendo talentos de la cantera inagotable del fútbol; Sudamérica.





- CONMEBOL -
EVOLUCIÓN

@conmebol



Confederación Sudamericana de Fútbol

Avda. Sudamericana y Valois Rivarola - Luque, Paraguay

Tel.: +595 21 517 2000

www.conmebol.com