



- CONMEBOL -
EVOLUCIÓN

- CONMEBOL -
**COPA AMERICA
FEMENINA
COLOMBIA 2022**

HITOS Y ANÁLISIS DEL DESEMPEÑO TÁCTICO Y TÉCNICO



Índice

INTRODUCCIÓN – ALEJANDRO DOMÍNGUEZ	4
INTRODUCCIÓN – NERY PUMPIDO	5
HISTORIA DEL FÚTBOL FEMENINO EN SUDAMÉRICA	6
Evolución del Fútbol Femenino Sudamericano	8
Nueve ediciones de la CONMEBOL Copa América Femenina	10
LA COMPETICIÓN DE SELECCIONES MÁS IMPORTANTE DEL FÚTBOL FEMENINO EN SUDAMÉRICA	14
Novena Edición	16
Más Recursos	17
Más Oportunidades de Juego	17
Más Cupos	17
Más Tecnología	18
Más Visibilidad	18
Más Sponsors	19
MÁS ACCIONES	20
Seminario “Fútbol con F de Femenino”	22
Workshop de Entrenadoras y Entrenadores	24
Arbitraje	25
COVID-19	28
Lesiones	30
Comisión Antidopaje	32
LA COMPETENCIA	34
Sus participantes	40
Resultados de la Fase de Grupos	42
Resultados Finales	45
ANÁLISIS TÉCNICO – TÁCTICO	46
TENDENCIAS	88
ESTADÍSTICAS GENERALES	108
RECONOCIMIENTOS	116
11 ideal	119





El crecimiento del fútbol femenino sudamericano puede notarse en varios planos. Ante todo, el aumento de la competitividad de las futbolistas de nuestro continente, y su presencia cada vez más destacada en torneos locales e internacionales. Al talento natural propio de las atletas nacidas en nuestro continente, las chicas y las mujeres sudamericanas le suman ahora mayores y mejores habilidades técnicas y una preparación física más exigente y completa.

Estos cambios suceden también en un aspecto menos tangible: la fuerza anímica y espiritual que vienen mostrando las futbolistas sudamericanas. Esto se hace evidente en la perseverancia en la búsqueda del triunfo, en el hambre de gloria, y en la capacidad de sobrellevar la presión y mejorar el rendimiento en situaciones adversas. Estos son factores que no pueden medirse, pero que son fundamentales al momento de ambicionar nuevos y más altos triunfos deportivos.

La CONMEBOL Copa América Femenina 2022, ha sido histórica; fue el escenario en el que emergió con fuerza una nueva generación. Por primera vez, se premió al campeón con USD 1,5 Millones y USD 500.000 a la segunda posición. El torneo fue un éxito desde todo punto de vista: organizativo y logístico, así como en alcance e impacto internacional. Lo fue también, desde luego, en el campo estrictamente deportivo. De esto último se ocupa la presente publicación, con datos e información que contribuyen a entender el proceso de crecimiento que vive el fútbol femenino sudamericano, así como a identificar los elementos en los que es preciso intensificar el trabajo. En la CONMEBOL, esperamos que este material sea de utilidad para todos los interesados.

Alejandro Domínguez W-S
Presidente
Confederación Sudamericana de Fútbol



Para crecer y desarrollarnos, debemos trabajar cada día para ser mejores. Este informe nos brinda una ocasión única para por primera vez: poner a disposición un análisis técnico que va más allá de los números y los datos. Esta edición de la CONMEBOL Copa América Femenina, refleja el desarrollo y crecimiento que provienen del apoyo, la evolución, y las oportunidades que empiezan a surgir en el fútbol femenino a escala nacional, regional, e internacional. Los datos muestran, además de los logros obtenidos este año, las acciones claves y necesarias para lograrlo. Esto es, sin lugar a duda, el resultado del compromiso institucional en los últimos 5 años.

Este análisis técnico y táctico forma parte de nuestros 3 pilares estratégicos para el desarrollo del fútbol femenino: (1) Fortalecer las competencias, (2) Formar nuestros talentos y desarrollar más líderes dentro del fútbol, y (3) Fidelizar y dar visibilidad al fútbol femenino en la región y globalmente. Buscamos documentar el crecimiento de nuestro talento y nuestras competencias, brindando un documento ilustrativo para los cuerpos técnicos, analistas y aficionados del fútbol, con el anhelo de dar más visibilidad y posicionar el fútbol femenino sudamericano desde una perspectiva técnica y estratégica de su desarrollo.

Siendo este el primer análisis técnico que realizamos para la CONMEBOL Copa América Femenina, y atendiendo al contexto del fútbol femenino, tanto su historia como su desarrollo, en este documento buscamos romper el molde de un informe de análisis técnico táctico. Aquí, encontraremos la evolución de la CONMEBOL Copa América Femenina, su historia, hitos, anécdotas, y logros del desarrollo del fútbol femenino, tanto dentro como fuera de la cancha. Analizaremos a los equipos que compitieron este año, y destacaremos el increíble trabajo que se realizó para que este torneo sea una realidad y se convierta en una verdadera referencia del fútbol femenino sudamericano.

A medida que las nuevas generaciones de mujeres hagan historia dentro y fuera del terreno de juego, estaremos aquí documentando, celebrando y destacando sus logros, e inspirando para que más niñas logren conquistar sus sueños al Creer en Grande.

Nery Pumpido
Secretario General Adjunto – Director de Desarrollo
Confederación Sudamericana de Fútbol



HISTORIA DEL FÚTBOL FEMENINO EN SUDAMÉRICA

En el marco de los 31 años de la CONMEBOL Copa América Femenina 2022, y como parte de uno de los pilares estratégicos para el desarrollo de la disciplina, se publicó por primera vez una recopilación de los momentos históricos más importantes. El objetivo es reconstruir y dar visibilidad a los hitos que dan

inicio a una historia que se está consolidando y recientemente conociendo, para que cada día pueda ser complementada como reflejo de la conquista y la lucha de todas las mujeres del continente dentro y fuera de la cancha, y además pueda servir de inspiración a las nuevas generaciones.

Evolución del Fútbol Femenino Sudamericano



1910
CHILE

Niñas juegan fútbol en su escuela en Talca.



1913
ARGENTINA

Celestes 3-0 Rosas fue el resultado de los equipos en el Club Fémina de Rosario



1915
BRASIL

En la ciudad de Río de Janeiro, las chicas del Vila Isabel Football Club querían jugar a la pelota.



1919
CHILE

Los equipos de chicas Flor de Chile F.C. y el Pedro del Río Zañartu jugaron en la provincia de Concepción.



1919
BRASIL

El Club de Regatas de Flamengo y Progresso F.C. presentaron equipos femeninos que se enfrentaron a equipos infantiles masculinos.



1920
BRASIL

El Helios Athletic Club en Río de Janeiro, y los clubes ABC Sport Club y Sport Club Natalense, también jugaron con chicas.



1960
PARAGUAY

El gobierno paraguayo prohibió la práctica de deportes como el fútbol por considerarlo perjudicial para la "naturaleza de la mujer".



1950
1960
1970
1980

Hay relatos de chicas jugando fútbol en Colombia, Perú, Ecuador, y Bolivia.



1941
BRASIL

Con la prohibición del fútbol en el país, las brasileñas jugaron por muchos años en eventos de beneficencia y artísticos.



1923
PARAGUAY

Las argentinas desafiaron a las paraguayas días después de ese partido.



1923
ARGENTINA

Los equipos de las Argentinas y las Cosmopolitas jugaron en la antigua cancha de Boca Juniors delante de 6 mil personas.



1921
BRASIL

Niñas de los barrios de Cantareira y Tremembé, en Sao Paulo jugaron en el campo del Tremembé Football Club.



1970
URUGUAY

Las jugadoras crearon la Asociación Amateur de Fútbol Femenina (AAFF) y durante cinco años organizaron campeonatos.



1980
PARAGUAY

El Club Olimpia fue el primer club paraguayo que hizo rodar el balón en el ámbito femenino, y debido a ello, recibió una intimación de la Secretaría de Deportes porque la práctica de fútbol femenino estaba prohibida por ley.



1988

La FIFA organizó el Torneo Internacional de Fútbol Femenino en China, el primer campeonato femenino oficial. Brasil se quedó con la medalla de bronce.



Aún existen jugadoras de fútbol y equipos de mujeres desconocidos en toda Sudamérica.

Nueve ediciones de la CONMEBOL Copa América Femenina

1ra edición 1991

• Anfitrión: **BRASIL**
• Debutantes: 

• Campeonas: **BRASIL**
Brasil clasificó a la primera Copa Mundial Femenina FIFA en China (1991).



5ta edición 2006

• Anfitrión: **ARGENTINA**
• Campeonas: **ARGENTINA**
• Curiosidades: Las campeonas clasificaron a la Copa Mundial Femenina y para los Juegos Olímpicos en Pekín, y otro cupo para el repechaje para el Subcampeón.



2da edición 1995

• Anfitrión: **BRASIL**
• Debutantes: 

• Campeonas: **BRASIL**
Brasil clasificó a la Copa Mundial Femenina FIFA en Suecia (1995).



6ta edición 2010

• Anfitrión: **ECUADOR**
• Campeonas: **BRASIL**
• Curiosidades: El campeonato adoptó oficialmente el nombre de CONMEBOL Copa América Femenina. A partir de 2010, el torneo comenzó a clasificar 4 equipos para el campeonato de fútbol llevado a cabo durante los Juegos Panamericanos.



3ra edición 1998

• Anfitrión: **BRASIL**
• Debutantes: 

• Campeonas: **BRASIL**
• Curiosidades: Se jugó por primera vez con los 10 países.



7ma edición 2014

• Anfitrión: **ECUADOR**
• Campeonas: **BRASIL**
• Curiosidades: Brasil clasificó para la Copa Mundial Femenina FIFA (2015) en Canadá. También clasificó para los Juegos Panamericanos de Toronto (2015), y los Juegos Olímpicos en Río (2016).



4ta edición 2003

• Anfitriones: **PERÚ ECUADOR ARGENTINA**

• Campeonas: **BRASIL**
• Curiosidades: Clasificaron 2 selecciones para disputar la Copa Mundial Femenina de Fútbol de la FIFA.



8va edición 2018

• Anfitrión: **CHILE**
• Campeonas: **BRASIL**
• Curiosidades: Brasil clasificó para la Copa Mundial Femenina FIFA (2019) en Francia; para los Juegos Panamericanos (2019) en Perú; y para los Juegos Olímpicos de Tokio (2020), realizado excepcionalmente en 2021 debido a la pandemia de COVID-19.



Máximas Goleadoras históricas



1ra edición
Adriana Viola
BRASIL

4 goles



2da edición
Sisleide Lima
BRASIL

12 goles



3ra edición
Roseli de Belo
BRASIL

16 goles



4ta edición
Marisol Medina
ARGENTINA

7 goles



5ta edición
Cristiane Rozeira
BRASIL

12 goles



6ta edición
Marta Vieira
BRASIL

9 goles



7ma edición
Cristiane Rozeira
BRASIL

6 goles



8va edición
Catalina Usme
COLOMBIA

9 goles



Para leer más sobre la historia del torneo y el fútbol femenino, favor acceder al libro infantil de la Copa América Femenina que realizó la Dirección de Desarrollo de la CONMEBOL.



- CONMEBOL - COPA AMÉRICA FEMENINA CHILE 2018





LA COMPETICIÓN DE SELECCIONES MÁS IMPORTANTE DEL FÚTBOL FEMENINO EN SUDAMÉRICA

La organización y ejecución de la CONMEBOL Copa América Femenina requirió el esfuerzo de toda la CONMEBOL, del Comité Organizador Local (COL), de las federaciones, y otros funcionarios y voluntarios para llevarse a cabo. Este capítulo se enfoca en las actividades, operaciones, logísticas, y logros obtenidos relacionados al torneo en Colombia.

9na edición 2022

• Anfitrión:
COLOMBIA

• Fechas:
8 al 30 de julio



Más Recursos

Por primera vez, se hizo entrega de un premio económico en la CONMEBOL Copa América Femenina. La selección que levantó el trofeo de campeón de la CONMEBOL Copa América Femenina 2022 recibió USD 1.500.000 y la que resultó vicecampeón se llevó la suma de USD 500.000.



USD 1.500.000
CAMPEÓN

USD 500.000
SUBCAMPEÓN

Más Oportunidades de Juego

La CONMEBOL Copa América Femenina es el torneo de selecciones más importante y prestigioso de Sudamérica. Se disputa desde el año 1991, cada 4 años. A partir del 2022, el torneo será organizado cada 2 años.

Más Cupos

Se aumentaron los cupos de las clasificaciones a otras competiciones:



2 cupos directos,
1 repechaje



1 cupo directo,
1 repechaje



2 cupos (3er
y 4to puesto)

2018



3 cupos directos,
2 repechaje



2 cupos directos
(1ro, 2do)



3 cupos (3er, 4to
y 5to puesto)



1ª edición de la Finalissima Femenina 2023 UEFA-CONMEBOL (1ro)

2022

Más Tecnología

Por primera vez en la historia de la CONMEBOL Copa América Femenina, se utilizó el sistema de asistencia arbitral VAR (Video Assistance Referee) para el partido final de la competencia que se realizó en Bucaramanga, Colombia, el 30 de julio de 2022.

- **Fecha:** 30 de julio de 2022.
- **Estadio:** Alfonso López.
- **Sede:** Bucaramanga.
- **Hora:** 19:00 hs.



Árbitra: M. Laura Fortunato (ARG), Árbitra Asistente N°1: Mariana de Almeida (ARG), Árbitra Asistente N°2: Daiana Milone (ARG), 4ta Árbitra: Adriana Farfán (BOL), Asesora de Árbitras: Olga Miranda (PAR), VAR: Zulma Quiñonez (PAR), AVAR: Sysana Corella (ECU), AVAR 2: Monica Amboya (ECU), Quality Manager: Barbra Bastias (CHI).

Más Visibilidad

PRODUCCIÓN Y DISTRIBUCIÓN FEED MULTILATERAL

- Fase grupos a 13 cámaras.
- Fases finales a 15 cámaras.
- Final con VAR a 18 cámaras.
- La inserción de gráficas fue centralizada en el HUB de CONMEBOL, en 3 idiomas (inglés, español, y portugués) para los 25 partidos.
- Distribución satelital a América y Europa.

PRENSA

Conferencia de Prensa: se dieron a conocer a los medios de comunicación en conferencia y zona mixta, los big numbers de la CONMEBOL Copa América Femenina 2022.

PRODUCCIONES UNILATERALES ON SITE

- Presencia de titulares de derecho en todos los partidos.
- Coberturas por profesionales de 12 medios de 3 países (Brasil, Venezuela, y Colombia).
- Coberturas de radios con derechos de 7 medios de 4 países (Chile, Argentina, Venezuela, y Colombia).
- La final fue cubierta con producción on site con móviles de 4 medios y 3 medios con cobertura on site sin móvil.

ALCANCE DIGITAL

- El estadio tuvo una ocupación de 100% en la final (+22.000 personas).
- + 105.000 nuevos seguidores.
- Casi 13 millones de interacciones durante el torneo, con Instagram como Driver principal de las mismas.
- + 170.000.000 de visualizaciones de video en todas nuestras redes.
- + 52.000 menciones en redes sociales, y más de 6 mil noticias en medios tradicionales.

MEDIOS EN LA FINAL

- 180 periodistas asistieron al partido final de COLOMBIA vs BRASIL en Bucaramanga, con un total de 30 medios de 7 países.
- Detentores de derecho: 11 canales detentores desde el estadio, con más de 60 periodistas.

OPERACIONES DE PRENSA

Pre y Post Partidos (con ambas selecciones del partido):

- Filmación vestuario.
- Llegada de las selecciones.
- Entrevistas con DTs.
- Operaciones de foto (protocolo de entrada y protocolo de premiación – Final).
- Flash interview.
- Conferencia de prensa.
- Zona mixta.

137 TERRITORIOS

Derechos de transmisión de la competición vendidas a 137 territorios en todo el mundo.

Esto incluye a Sudamérica, Centro América, Norte América, Caribe, Europa, Medio Oriente y África.

Más Sponsors



CONMEBOL
COPA AMERICA
FEMENINA
COLOMBIA 2015



MÁS ACCIONES



Seminario “Fútbol” con F de Femenino

Se llevó adelante el Seminario de Fútbol Femenino con el lema “Fútbol con F de Femenino”, los días 28 y 29 de julio, en la ciudad de Bucaramanga, Colombia. Contó con la participación presencial y online de figuras destacadas del Fútbol Femenino Sudamericano. En el espacio, se generaron debates sobre la visión institucional y técnicas del desarrollo del fútbol femenino. Además de abordar temas relacionados como los principales cambios, mujeres líderes en la gestión del cambio, referentes mundiales, y la próxima generación del fútbol femenino.

Incluyó más de 40 expositores que brindaron la oportunidad de hablar del fútbol femenino a más de 100 personas de manera presencial y con un alcance virtual mayor a 50.000 personas a través de los canales de CONMEBOL (YouTube). El intercambio de ideas y perspectivas desde fuera de la cancha sigue transformando al fútbol femenino sudamericano en un referente mundial de oportunidades; fomentando valores, capacidades técnicas, y motivando a todas las mujeres y niñas dentro y fuera del campo de juego.

Los equipos participantes de la CONMEBOL Copa América Femenina 2022, tuvieron la oportunidad de ser partícipes del reconocimiento de la mujer y la igualdad de género, dentro y fuera del campo de juego. El evento contó con la representación de mujeres activas en los equipos participantes como jugadoras, además de mujeres en la gestión de clubes, ligas, instituciones

públicas y privadas. Este seminario fue una herramienta importante para el empoderamiento de las mujeres en el fútbol, sirviendo también como una asistencia a su crecimiento profesional como personas y atletas.

A través del seminario “Fútbol con F de Femenino”, fueron publicados más de 150 contenidos, generando 8.5 mil interacciones y 56.5 mil visualizaciones de video, llegando a más de 1.3 millones de personas. También participaron 37 periodistas de manera presencial.



PARA VER EL SEMINARIO, ESCANEAR EL QR EN CADA ENLACE:



DÍA 1



DÍA 2



Workshop de Entrenadoras y Entrenadores

La Dirección de Desarrollo de la CONMEBOL llevó adelante el 23 y 24 de julio, en la ciudad de Bucaramanga, Colombia, un workshop de análisis y desarrollo del fútbol femenino de la región, junto con las entrenadoras y entrenadores de las selecciones de la CONMEBOL Copa América Femenina 2022.

Fueron dos días de debates e intercambio de experiencias técnicas, e identificación de desafíos y oportunidades para el desarrollo del fútbol femenino en la región. Los expertos debatieron, compartieron opiniones y experiencias sobre el

fútbol femenino sudamericano y de cómo se puede lograr elevar el interés y la participación de las mujeres en los distintos ámbitos del deporte.

Las presentaciones estuvieron a cargo de Fabimar Franchi, Gerente de Desarrollo del Fútbol Femenino de la CONMEBOL, Hesterine de Reus representante de UEFA, Graciela Garay, Directora de Ética y Cumplimiento de la CONMEBOL, e integrantes del grupo de análisis técnico de la CONMEBOL Copa América Femenina 2022, Vanessa Arauz, Milenko Valenzuela y Krikor Attarian.



Arbitraje

En esta edición de la CONMEBOL Copa América Femenina, fueron convocadas 33 árbitras de los 10 países sudamericanos.

Además, en virtud del Convenio CONMEBOL-UEFA, se realizó un intercambio de árbitras entre las confederaciones, donde 3 árbitras de UEFA participaron en esta competencia:

- ✓ Sandra Braz Bastos (Portugal) – Árbitra.
- ✓ Andreia Catarina Ferreira S. (Portugal) – Árbitra Asistente.
- ✓ Rita Cabañero Mompò (España) – Árbitra Asistente.

#	PAÍS	AM	NOMBRE Y APELLIDO	FUNCIÓN
1	Argentina	AFA	Maria L. Fortunato	Árbitra
2	Argentina	AFA	Mariana de Almeida	Árbitra Asistente
3	Argentina	AFA	Daiana Milone	Árbitra Asistente
4	Bolivia	FBF	Adriana Farfan	Árbitra
5	Bolivia	FBF	Liliana Berjarano	Árbitra Asistente
6	Bolivia	FBF	Ines Choque	Árbitra Asistente
7	Brasil	CBF	Edina Alves	Árbitra
8	Brasil	CBF	Neuza Back	Árbitra Asistente
9	Brasil	CBF	Leila Moreira	Árbitra Asistente
10	Chile	FFC	Maria B. Carvajal	Árbitra
11	Chile	FFC	Loreto Toloza	Árbitra Asistente
12	Chile	FFC	Cindy Nahuelcoy	Árbitra Asistente
13	Colombia	FCF	Maria V. Daza	Árbitra
14	Colombia	FCF	Eliana Ortiz	Árbitra Asistente
15	Colombia	FCF	Nataly Arteaga	Árbitra Asistente
16	Ecuador	FEF	Susana Corella	Árbitra
17	Ecuador	FEF	Monica Amboya	Árbitra Asistente
18	Ecuador	FEF	Viviana Segura	Árbitra Asistente
19	Portugal	UEFA	Sandra Braz Bastos	Árbitra
20	Portugal	UEFA	Andreia C. Ferreira S.	Árbitra Asistente
21	España	UEFA	Rita Cabañero Mompò	Árbitra Asistente
22	Paraguay	APF	Zulma Quiñonez	Árbitra
23	Paraguay	APF	Laura Miranda	Árbitra Asistente
24	Paraguay	APF	Nadia Weiler	Árbitra Asistente

#	PAÍS	AM	NOMBRE Y APELLIDO	FUNCIÓN
25	Perú	FPF	Elizabeth Tintaya	Árbitra
26	Perú	FPF	Gabriela Moreno	Árbitra Asistente
27	Perú	FPF	Vera Yupanqui	Árbitra Asistente
28	Uruguay	AUF	Anahí Fernandez	Árbitra
29	Uruguay	AUF	Luciana Mascaraña	Árbitra Asistente
30	Uruguay	AUF	Adela Sanchez	Árbitra Asistente
31	Venezuela	FVF	Yercinia Correa	Árbitra
32	Venezuela	FVF	Thaity Dugarte	Árbitra Asistente
33	Perú	FPF	Thyty Rodriguez *reemplazo a Laura Cardenas	Árbitra Asistente



En preparación para la CONMEBOL Copa América Femenina, las árbitras convocadas realizaron entrenamientos físicos en la Universidad San Buenaventura en Cali. Además, se realizaron cursos de instrucción técnica para alinear la interpretación de las reglas y orientar la adecuada lectura del juego para lograr el manejo correcto de las situaciones.

Durante el torneo, se realizaron sesiones de “Devolución – Retroalimentación de Trabajo Arbitral” en las modalidades individual y general. Éstas se enfocaban en destacar las áreas positivas individuales y también, en equipo, realizar un análisis crítico para impulsar la construcción de aprendizaje y el desarrollo propio.



COVID-19 Protocolos médicos

En la CONMEBOL Copa América Femenina, la Comisión Médica aplicó el Protocolo de Recomendaciones Médicas CONMEBOL y Disposiciones Médicas para la CONMEBOL Copa América Femenina 2022 con directrices específicas en Colombia.

Siguiendo dicho protocolo, se implementó un plan de controles COVID-19, unificado para cada sede. Las mismas consistían en la realización de pruebas de detección COVID-19 cada 72hs, iniciando con una prueba RT-PCR, y posteriormente pruebas antígeno.

SE SIGUIÓ EL SIGUIENTE CALENDARIO:


LLEGADA		FASE DE GRUPOS														
		JULIO														
SEDE		07 JUE	08 VIE	09 SAB	10 DOM	11 LUN	12 MAR	13 MIE	14 JUE	15 VIE	16 SAB	17 DOM	18 LUN	19 MAR	20 MIE	21 JUE
Selecciones	RT-PCR				Antígeno			Antígeno			Antígeno			Antígeno		
Staff CONMEBOL	RT-PCR				Antígeno			Antígeno			Antígeno			Antígeno		
Staff Operativo Estadio - CALI	Antígeno				Antígeno			Antígeno			Antígeno			Antígeno		
Staff Operativo Estadio - ARMENIA		Antígeno			Antígeno			Antígeno			Antígeno			Antígeno		

		FASE FINAL								
		JULIO								
SEDE		22 VIE	23 SAB	24 DOM	25 LUN	26 MAR	27 MIE	28 JUE	29 VIE	30 SAB
Selecciones	Antígeno				Antígeno			Antígeno		
Staff CONMEBOL	Antígeno				Antígeno			Antígeno		
Staff Operativo Estadio - ARMENIA				Antígeno				Antígeno		
Staff Operativo Estadio - BUCARAMANGA					Antígeno					Antígeno

SE OBTUVIERON LOS SIGUIENTES RESULTADOS

	TOTAL MUESTRAS EN LA CONMEBOL COPA AMÉRICA FEMENINA
---	---

ANTÍGENO	4.035
PCR	583
TOTAL TORNEO	4.618
DE LOS CUALES:	
POSITIVOS PCR	52
POSITIVOS ANTÍGENO	38
TOTAL POSITIVO TORNEO	90
NEGATIVOS PCR	531
NEGATIVOS ANTÍGENO	3.997
TOTAL NEGATIVO TORNEO	4.528



	REPORTE DE RESULTADOS POR SEDE
---	--------------------------------

CALI	
POSITIVOS PCR	43
POSITIVOS ANTÍGENO	12
TOTAL POSITIVO CALI	55
NEGATIVOS PCR	328
NEGATIVOS ANTÍGENO	1.299
TOTAL NEGATIVO CALI	1.627

ARMENIA	
POSITIVOS PCR	9
POSITIVOS ANTÍGENO	23
TOTAL POSITIVO ARMENIA	32
NEGATIVOS PCR	203
NEGATIVOS ANTÍGENO	2.074
TOTAL NEGATIVO ARMENIA	2.277

BUCARAMANGA	
POSITIVOS PCR	-
POSITIVOS ANTÍGENO	3
TOTAL POSITIVO BUCARAMANGA	3
NEGATIVOS PCR	-
NEGATIVOS ANTÍGENO	624
TOTAL NEGATIVO BUCARAMANGA	624

Lesiones

Epidemiología general de las lesiones durante la CONMEBOL Copa América Femenina 2022

Durante la competencia de la CONMEBOL Copa América Femenina 2022, se contabilizaron un total de 44 lesiones. En 18 ocasiones, se requirió la salida de las jugadoras del campo de juego y la sustitución; situación en que se clasifica como una lesión "grave" (Tabla 1).

Se han contabilizado 19,5 lesiones por cada 1.000 minutos de juego o 1,76 lesiones por partido. Se han contabilizado 8 lesiones graves por cada 1.000 minutos de juego o 0,75 lesiones graves por partido.

Se han lesionado el 8% de las jugadoras que participaron en la competencia y un 3,3% de todas las jugadoras tuvieron una lesión grave.

Del total de lesiones, 28 fueron por contacto (63,6%), y 8 de las lesiones graves (44,4%).

En el caso que fue posible contabilizarlo, 20 de las lesiones afectaron al lado derecho, y 16 al izquierdo.

De las 28 lesiones por contacto, 8 fueron consideradas como graves, pues exigieron la retirada de la jugadora.

DATOS GENERALES SOBRE LAS LESIONES

Lesiones	Totales	Graves
Número	44	18
X 1.000 minutos juego	19,5	8
X partido	1,76	0,75
% jugadoras lesionadas	8%	3,3%
Lesiones por contacto	63,6%	44,4%
Sanción (Tarjeta amarilla)	0	2



Diagnóstico y localización de las lesiones

El diagnóstico fue variado, y se destacaron por su frecuencia las contusiones, 21 en total, que no siempre están bien especificadas, pero suelen requerir la entrada del médico de equipo. Algunas requieren la salida de la cancha de la jugadora.

Siguieron las lesiones musculares y tendinosas, 11 en total, clasificadas como contracturas (6 casos), distensión muscular (2 casos) y 1 desgarro muscular.

Hubo 4 diagnósticos de concusión o traumatismo craneoencefálico, 2 roturas de ligamento cruzado anterior, 1 fractura por avulsión del 5º metacarpiano de la mano, 1 luxación acromio-clavicular, 1 luxación de codo, 1 cefalea migrañosa, 1 crisis de ansiedad, 1 esguince de rodilla y 1 síndrome postmenisectomía.

Las lesiones musculares siguen siendo difíciles de diagnosticar y clasificar. En esta competencia femenina, se diagnosticaron 4 lesiones de los músculos isquiotibiales, una de ellas fue bilateral, 4 lesiones de los músculos gemelos, uno de ellos también bilateral, 1 lesión del músculo recto anterior del muslo, 1 desgarro del músculo pectoral mayor y 1 lesión del tendón de Aquiles.

Como es habitual, las concusiones siguieron el protocolo establecido por la CONMEBOL.

La localización de las lesiones fue por orden de frecuencia en el muslo (8 casos), tobillo (7 casos), pierna (7 casos), cabeza (6 casos), rodilla (5 casos), tórax (3 casos), hombro (2 casos), pie (2 casos) y con un caso cada uno, la mano, la columna lumbar, la pelvis y el codo.

De las lesiones, 4 correspondieron al miembro superior, y 30 del miembro inferior.

Momentos en los que se produjeron las lesiones

Divididos los partidos por cuartos, las lesiones fueron más frecuentes en la segunda parte, sobre todo al final de la primera parte y comienzo de la segunda y al final del partido, donde el cansancio y esa tendencia "a perder tiempo" parece que hacen aumentar la frecuencia de las lesiones. Dos lesiones se produjeron durante el calentamiento o durante un entrenamiento. Del total de lesiones durante la competencia, 14 tuvieron lugar en la primera parte y 28 en la segunda.

Si nos fijamos en las lesiones graves, esta tendencia se rompe y las lesiones parecen distribuidas durante el partido de forma más homogénea. De hecho, el número de lesiones "graves" en la primera parte fueron 8 y 10 en la segunda parte.



Comisión Antidopaje

CONTROLES ANTIDOPAJE

- Se recolectaron 100 muestras en competencia (43% del total) y 135 muestras fuera de competencia (57 % del total). Un total de 235 muestras fueron recolectadas en la competición.
- Todas las muestras recolectadas fueron de orina.
- Se almacenaron 132 muestras de las jugadoras por 10 años en el laboratorio (56% del total) (Lab Cologne Alemania).
- La selección de las jugadoras para pasar por controles fue de 65% dirigido (155 controles) y 35% de Sorteo (80 controles).

CHARLAS EDUCATIVAS ANTIDOPAJE – PREVENCIÓN

El objetivo de estos conversatorios es el de brindar información básica a jugadoras y cuerpo técnico respecto a los riesgos que implica el dopaje en la salud, con la finalidad de promover valores y principios del juego limpio, uno de los pilares de gestión de la CONMEBOL.

- ✓ Se realizaron 10 charlas educativas.
- ✓ En 2 sedes.
- ✓ Con 6 disertantes.
- ✓ A las 10 selecciones participantes.
- ✓ Participaron de las charlas 300 jugadoras y cuerpo técnico.

Para conocer más sobre el trabajo de la Comisión Médica y Unidad Antidopaje en la CONMEBOL Copa América Femenina 2022, escanear este código QR.





LA COMPETENCIA

La CONMEBOL Copa América Femenina 2022 se disputó en 2 fases: Fase Preliminar (Fase de Grupos) y Fase Final. La Fase Preliminar disputaron las 10 Selecciones, distribuidas en 2 grupos de 5 equipos cada uno, y a una sola rueda de partidos. Los equipos que ocuparon las tres primeras posiciones en cada grupo clasificaron

a la Fase Final. Las seis (6) selecciones clasificadas de la Fase Preliminar participaron en la Fase Final en los siguientes partidos: disputa del 5to puesto, las Semifinales, disputa del 3ro puesto y la Final. Se disputaron un total de 25 partidos en la CONMEBOL Copa América Femenina 2022.



Fase de Grupos



Estadio Pascual Guerrero
 Capacidad: 38.000
CALI



Estadio Centenario
 Capacidad: 20.700
ARMENIA

Fase Final





Estadio Alfonso López
 Capacidad: 25.000
BUCARAMANGA

Equipos Participantes



GRUPO A

-  COLOMBIA
-  CHILE
-  ECUADOR
-  PARAGUAY
-  BOLIVIA

GRUPO B

-  BRASIL
-  PERÚ
-  VENEZUELA
-  ARGENTINA
-  URUGUAY

FASE DE GRUPOS

FASE FINAL

JULIO

SEDE	08 VIE	09 SAB	10 DOM	11 LUN	12 MAR	13 MIE	14 JUE	15 VIE	16 SAB	17 DOM	18 LUN	19 MAR	20 MIE	21 JUE	22 VIE	23 SAB	24 DOM	25 LUN	26 MAR	27 MIE	28 JUE	29 VIE	30 SAB	PARTIDOS POR ESTADIO		
CALI <i>Estadio Pascual Guerrero</i>	#2 BOL VS ECU 16:00			#6 PAR VS CHI 16:00			#10 PAR VS BOL 16:00			#14 CHI VS BOL 16:00			#18 ECU VS PAR 19:00	#19 BRA VS PER 19:00											10	
	#1 COL VS PAR 19:00			#5 BOL VS COL 19:00			#9 CHI VS ECU 19:00			#13 ECU VS COL 19:00																
ARMENIA <i>Estadio Centenario</i>		#4 URU VS VEN 16:00			#7 URU VS BRA 16:00			#12 ARG VS URU 16:00			#15 VEN VS BRA 16:00			#20 VEN VS ARG 19:00			#21 3A VS 3B 19:00						#24 P22 VS P23 19:00			12
		#3 BRA VS ARG 19:00	DESCANSO		#8 ARG VS PER 19:00	DESCANSO		#11 PER VS VEN 19:00	DESCANSO		#16 PER VS URU 19:00	DESCANSO														
BUCARAMANGA <i>Estadio Alfonso López</i>																	#22 1A VS 2B 19:00	#23 1B VS 2A 19:00					#25 G22 VS G23 19:00			3
LIBRE	CHI	PER		ECU	VEN		COL	BRA		PAR	ARG		BOL	URU												
PARTIDOS POR FECHA	2	2	0	2	2	0	2	2	0	2	2	0	2	2	0	0	1	1	1	0	0	1	1	25		

* Horarios locales de Colombia (GMT-5)

Sus participantes

JUGADORAS

- ✓ Compitieron 230 jugadoras entre 16 y 35 años.
- ✓ Las selecciones con mayor cantidad de jugadoras juveniles (20 años o menos) fueron las de Ecuador (35%) y Bolivia (30%).
- ✓ Las selecciones con mayor promedio de edad fueron las de Argentina (28,2 años), Chile (28 años) y Brasil (26,4 años).
- ✓ Las selecciones de Bolivia, Ecuador, y Chile, tuvieron el mayor número de jugadoras que juegan localmente. En contra parte, las selecciones venezolana, paraguaya, y colombiana contaron con más convocadas que se encuentran jugando fuera de su país.
- ✓ Las jugadoras representan clubes de 23 países distintos. El 62% de las jugadoras juegan en clubes de Sudamérica. Brasil es el país más representado, con un 10% del total de participantes jugando por clubes brasileños.
- ✓ El país con mayor porcentaje de jugadores es España, con un 20% de los jugadores representando a clubes españoles.

País	% Jugadoras mayores de 20 años	% Jugadoras menores a o de 20 años	Edad promedio	% Jugadoras jugando localmente	% Jugadoras en el exterior	% Jugadoras libres*
ARGENTINA	91%	9%	28,2	48%	52%	0%
BOLIVIA	70%	30%	23,0	91%	9%	0%
BRASIL	96%	4%	26,4	52%	48%	0%
CHILE	87%	13%	28,0	65%	35%	0%
COLOMBIA	78%	22%	25,6	43%	57%	0%
ECUADOR	65%	35%	23,4	74%	26%	0%
PARAGUAY	91%	9%	25,7	26%	70%	4%
PERÚ	72%	22%	25,3	52%	43%	4%
URUGUAY	74%	26%	24,3	48%	48%	4%
VENEZUELA	78%	22%	25,6	0%	91%	9%

*Jugadoras en la categoría libre no formaron parte de un club al momento de la CONMEBOL Copa América Femenina.

CUERPO TÉCNICO & OFICIALES DE LAS DELEGACIONES

- ✓ 4 de 10 directores técnicos (40%) que participaron en la CONMEBOL Copa América Femenina 2022 eran mujeres:
 - Emily Lima (BRA) – Selección ecuatoriana.
 - Rosana Gómez (ARG) – Selección boliviana.
 - Pamela Conti (ITA) – Selección venezolana.
 - Pia Sundhage (SUE) – Selección brasileña.
- ✓ Las selecciones de Brasil, Uruguay, y Venezuela presentaron una composición en su cuerpo técnico de 50% mujeres y 50% hombres.
- ✓ 50% las selecciones tienen cuerpos técnicos y oficiales que son 100% del país de su selección.
- ✓ Las selecciones con más cuerpos técnicos y oficiales extranjeros son Ecuador (67% mujeres) y Bolivia (56% mujeres).

Selección	%Mujeres	%Hombres	Edad promedio	Nacionales	Extranjeras	# Personas en el plantel*
ARGENTINA	22%	78%	45,65	100%	0%	18
BOLIVIA	56%	44%	40,09	56%	44%	9
BRASIL	50%	50%	42,41	83%	17%	18
CHILE	30%	70%	38,33	100%	0%	20
COLOMBIA	21%	79%	42,46	100%	0%	14
ECUADOR	67%	33%	38,92	60%	40%	15
PARAGUAY	35%	65%	41,83	88%	12%	17
PERÚ	33%	67%	41,73	100%	0%	18
URUGUAY	50%	50%	44,34	100%	0%	14
VENEZUELA	50%	50%	36,24	77%	23%	21

*Estos datos incluyen los oficiales de cada delegación. Las delegaciones por reglamento se conforman por 23 jugadoras 8 miembros del cuerpo técnico. Cada delegación podía proponer incluir personas adicionales para reforzar sus cuerpos técnicos.



Resultados de la Fase de Grupos

FASE DE GRUPOS - FECHA 1						
FECHA	HORA	ESTADIO	#	GRUPO	PARTIDO	RESULTADO
8/07/22	16:00	Pascual Guerrero	2	A	BOLIVIA vs ECUADOR	1 - 6
	19:00	Pascual Guerrero	1		COLOMBIA vs PARAGUAY	4 - 2

FECHA	HORA	ESTADIO	#	GRUPO	PARTIDO	RESULTADO
9/07/22	16:00	Centenario	4	B	URUGUAY vs VENEZUELA	0 - 1
	19:00	Centenario	3		BRASIL vs ARGENTINA	4 - 0

FASE DE GRUPOS - FECHA 2						
FECHA	HORA	ESTADIO	#	GRUPO	PARTIDO	RESULTADO
11/07/22	16:00	Pascual Guerrero	6	A	PARAGUAY vs CHILE	3 - 2
	19:00	Pascual Guerrero	5		BOLIVIA vs COLOMBIA	0 - 3

FECHA	HORA	ESTADIO	#	GRUPO	PARTIDO	RESULTADO
12/07/22	16:00	Centenario	7	B	URUGUAY vs BRASIL	0 - 3
	19:00	Centenario	8		ARGENTINA vs PERU	4 - 0

FASE DE GRUPOS - FECHA 3						
FECHA	HORA	ESTADIO	#	GRUPO	PARTIDO	RESULTADO
14/07/22	16:00	Pascual Guerrero	10	A	PARAGUAY vs BOLIVIA	2 - 0
	19:00	Pascual Guerrero	9		CHILE vs ECUADOR	2 - 1

FECHA	HORA	ESTADIO	#	GRUPO	PARTIDO	RESULTADO
15/07/22	16:00	Centenario	12	B	ARGENTINA vs URUGUAY	5 - 0
	19:00	Centenario	11		PERU vs VENEZUELA	0 - 2

FASE DE GRUPOS - FECHA 4						
FECHA	HORA	ESTADIO	#	GRUPO	PARTIDO	RESULTADO
17/07/22	16:00	Pascual Guerrero	14	A	CHILE vs BOLIVIA	5 - 0
	19:00	Pascual Guerrero	13		ECUADOR vs COLOMBIA	1 - 2

FECHA	HORA	ESTADIO	#	GRUPO	PARTIDO	RESULTADO
18/07/22	16:00	Centenario	15	B	VENEZUELA vs BRASIL	0 - 4
	19:00	Centenario	16		PERU vs URUGUAY	0 - 6

FASE DE GRUPOS - FECHA 5						
FECHA	HORA	ESTADIO	#	GRUPO	PARTIDO	RESULTADO
20/07/22	19:00	Pascual Guerrero	18	A	ECUADOR vs PARAGUAY	1 - 2
	19:00	Centenario	17		COLOMBIA vs CHILE	4 - 0

FECHA	HORA	ESTADIO	#	GRUPO	PARTIDO	RESULTADO
21/07/22	19:00	Pascual Guerrero	19	B	BRASIL vs PERU	6 - 0
	19:00	Centenario	20		VENEZUELA vs ARGENTINA	0 - 1

Tabla de Posiciones

GRUPO A									
N°	EQUIPO	PJ	PG	PE	PP	GF	GC	DG	PTS
1.	COLOMBIA (C)	4	4	0	0	13	3	10	12
2.	PARAGUAY (C)	4	3	0	1	9	7	2	9
3.	CHILE (C)	4	2	0	2	9	8	1	6
4.	ECUADOR	4	1	0	3	9	7	2	3
5.	BOLIVIA	4	0	0	4	1	16	-15	0

GRUPO B									
N°	EQUIPO	PJ	PG	PE	PP	GF	GC	DG	PTS
1.	BRASIL (C)	4	4	0	0	17	0	17	12
2.	ARGENTINA (C)	4	3	0	1	10	4	6	9
3.	VENEZUELA (C)	4	2	0	2	3	5	-2	6
4.	URUGUAY	4	1	0	3	6	9	-3	3
5.	PERU	4	0	0	4	0	18	-18	0

(C) Clasificados a la fase final

Resultados de la Fase Final

FASE FINAL - 5TO PUESTO						
FECHA	HORA	ESTADIO	#	FASE	PARTIDO	RESULTADO
24/07/22	19:00	Centenario	21	Final	CHILE vs VENEZUELA	(4) 1 - 1 (2)

FASE FINAL - SEMIFINAL						
FECHA	HORA	ESTADIO	#	FASE	PARTIDO	RESULTADO
25/07/22	19:00	Alfonso López	22	Final	COLOMBIA vs ARGENTINA	1 - 0
26/07/22	19:00	Alfonso López	23	Final	BRASIL vs PARAGUAY	2 - 0

FASE FINAL - 3ER PUESTO						
FECHA	HORA	ESTADIO	#	FASE	PARTIDO	RESULTADO
29/07/22	19:00	Centenario	24	Final	ARGENTINA vs PARAGUAY	3 - 1

FASE FINAL - FINAL						
FECHA	HORA	ESTADIO	#	FASE	PARTIDO	RESULTADO
30/07/22	19:00	Alfonso López	25	Final	COLOMBIA vs BRASIL	0 - 1



Resultados Finales



BRASIL
CAMPEONAS
8 TÍTULOS

- 1ro BRASIL
- 2do COLOMBIA
- 3ro ARGENTINA
- 4to PARAGUAY
- 5to CHILE
- 6to VENEZUELA
- 7mo ECUADOR
- 8vo URUGUAY
- 9no BOLIVIA
- 10mo PERÚ

CLASIFICACIÓN A OTRAS COMPETENCIAS SEGÚN POSICIONES FINALES

Clasificación directa
Repechaje

Juegos Olímpicos París 2024

Juegos Panamericanos Santiago 2023



ANÁLISIS TÉCNICO Y TÁCTICO DE LAS SELECCIONES

El presente análisis técnico y táctico busca iniciar un proceso de documentación y consolidación del conocimiento del fútbol femenino en Sudamérica. Es la primera vez que se implementa una visión holística. Este análisis realizado por expertos de la CONMEBOL se basa en la observación presencial y virtual registrada en formularios específicos,

y es complementado con fuentes estadísticas oficiales. Dichas fuentes cuentan con un margen de confianza mayor al 90%, a través de la recolección de datos con la cámara técnica para la implementación del programa de FIFA de Análisis de Desempeño, así como estadísticas y registros confiables para la CONMEBOL.



CARACTERÍSTICAS GENERALES

Durante la primera fase el sistema de juego inicial que más utilizó la selección nacional de Argentina fue el 1-4-1-4-1. Por su parte, durante la fase final el sistema de juego que le caracterizó fue el 1-4-3-3.

FASE DEFENSIVA Y PRESIÓN

En transición defensiva se observó un comportamiento defensivo característico que le permitía recuperar el balón rápidamente. Esto se vio reflejado en el primer tercio donde obtuvieron 220 recuperaciones, y en la zona de creación donde lograron 249 recuperaciones.


Otro aspecto interesante a destacar fue el posicionamiento en bloque medio alto, cerrando los carriles interiores, ejerciendo una intensa presión, para así evitar la progresión del rival en zona media. La calidad de estas acciones coloca la selección argentina como la mejor de la primera fase del torneo en intensidad de pressing en el primer tercio adversario. Podemos destacar la contribución de la jugadora M. Larroquette en acciones de presión defensiva (34 presiones). Agustina Barroso quien forma parte del 11 ideal, registró un 68% de duelos completados y 47 recuperaciones, acciones que fueron determinantes en la fase defensiva de Argentina.

Como resultado de todo esto, durante todo el torneo solo recibieron 6 goles. Siendo la tercera selección con la valla menos vencida.

FASE OFENSIVA

Se estructuraban en un 1-4-3-3, generando mayor efectividad en zona de construcción por lo que obtuvieron un promedio de 51,86 % de posesión del balón durante todo el torneo, y se destaca entre las mejores de la primera fase en pases progresivos (63,4 pases progresivos y efectividad de 55%). La amplitud y el juego de profundidad por las bandas, fueron el punto más alto de su estrategia, liderada por la jugadora en ataque y goleadora del torneo Yamila Rodríguez (6 goles). En las transiciones defensa - ataque, podemos destacar 3 jugadoras en distribuciones bajo presión: Banini, Bonsegundo y Rodríguez, quienes formaron un tridente muy efectivo en ataque con 36, 27 y 24 acciones, respectivamente. El equipo generó un total de 10,67 remates por partido. Como resultado, marcaron 13 goles y obtuvieron el tercer lugar en la novena edición de este certamen.

La mayoría de sus goles se convirtieron entre los minutos 65 al 90, ya que en esos últimos minutos sabían aprovechar el cansancio y los espacios que dejaban sus rivales al intentar atacar la portería argentina.





Sistema de juego: 1-4-1-4-1

Sistema de juego más utilizado. Las jugadoras presentadas representan aquellas que en la posición tuvieron mayor participación durante el torneo.

FASE DE GRUPOS	
10/07/22	BRASIL 4 - 0 ARGENTINA
13/07/22	ARGENTINA 0 - 4 PERÚ
15/07/22	ARGENTINA 5 - 0 URUGUAY
22/07/22	VENEZUELA 0 - 1 ARGENTINA
SEMIFINAL	
26/07/22	COLOMBIA 1 - 0 ARGENTINA
3ER LUGAR	
30/07/22	ARGENTINA 3 - 1 PARAGUAY

Nº	Nombre	Apellido	Club	Mins	Goles
ARQUERAS					
1	VANINA NOEMI	CORREA	ROSARIO CENTRAL	540	
12	SOLANA GABRIELA	PEREYRA	REAL UNION	-	
23	LAURINA	OLIVEROS	BOCA JUNIORS	-	
DEFENSAS					
2	AGUSTINA	BARROSO BASUALDO	SE PALMEIRAS	433	
3	ELIANA NOEMI	STABILE	SANTOS FUTEBOL CLUBE	498	2
4	JULIETA MICAELA	CRUZ	BOCA JUNIORS	140	
6	ALDANA	COMETTI	LEVANTE	329	
13	SOPHIA WAIS	BRAUN	GONZAGA UNIVERSITY	250	
16	MARINA MELANI	DELGADO	UAI - URQUIZA	174	
18	GABRIELA PATRICIA	CHAVEZ	ESTUDIANTES	234	
20	LINDA RUTH	BRAVO	PACHUCA	106	
MEDIOCAMPISTAS					
5	VANESA	SANTANA	HUELVA	21	
7	ROMINA STEFANIA	NUÑEZ	UAI - URQUIZA	485	
8	DAIANA MICAELA	FALFAN	UAI - URQUIZA	512	
10	DALILA BELEN	IPPOLITO	POMIGLIANO	62	
14	MIRIAM ANAHI	MAYORGA	BOCA JUNIORS	135	
15	MARIA FLORENCIA	BONSEGUNDO	MADRID CFF	489	3
17	MARICEL	PEREYRA	SAN LORENZO DE A.	13	
DELANTERAS					
9	FLORENCIA SOLEDAD	JAIMES	NAPOLI	110	
11	YAMILA TAMARA	RODRIGUEZ	BOCA JUNIORS	497	6
19	MARIANA VALERIA	LARROQUETTE	SPORTING CP	420	
21	ERICA NOELIA	LONIGRO	RIVER PLATE	29	1
22	ESTEFANIA ROMINA	BANINI RUIZ	ATLETICO MADRID	460	1

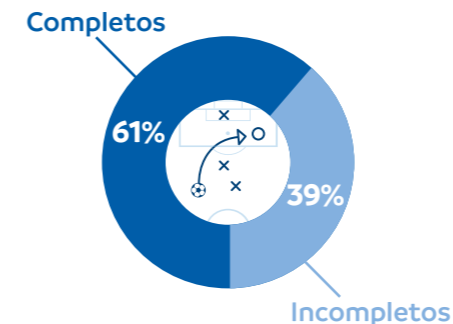




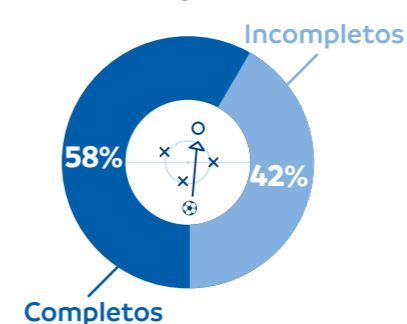
Minuto de los goles convertidos



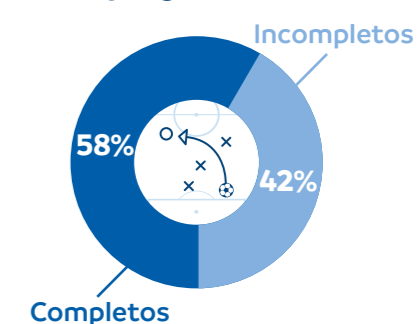
Efectividad pases al último tercio



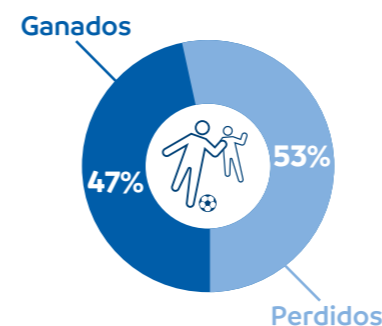
Efectividad pases al campo rival



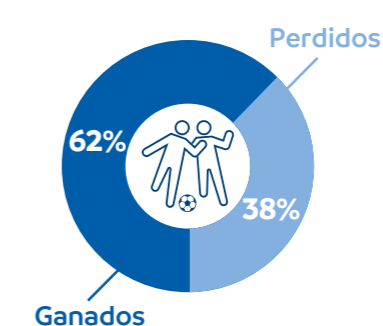
Efectividad pases progresivos



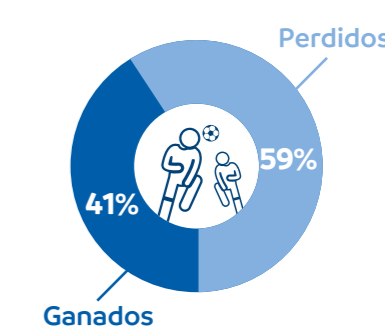
Efectividad duelos



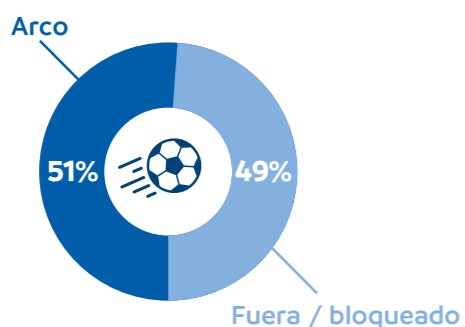
Efectividad duelos defensivos



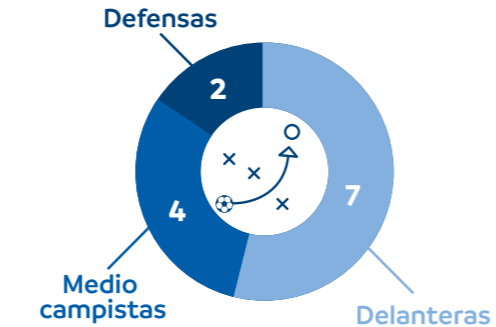
Efectividad duelos aéreos



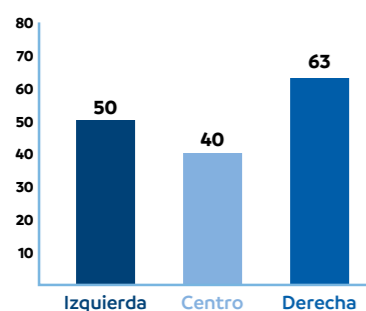
Efectividad remates



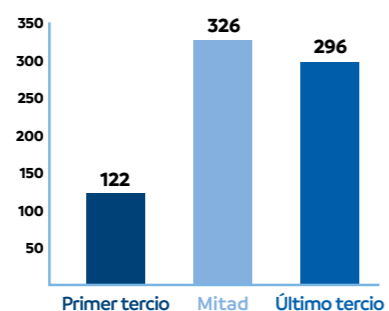
Posición de los goles convertidos



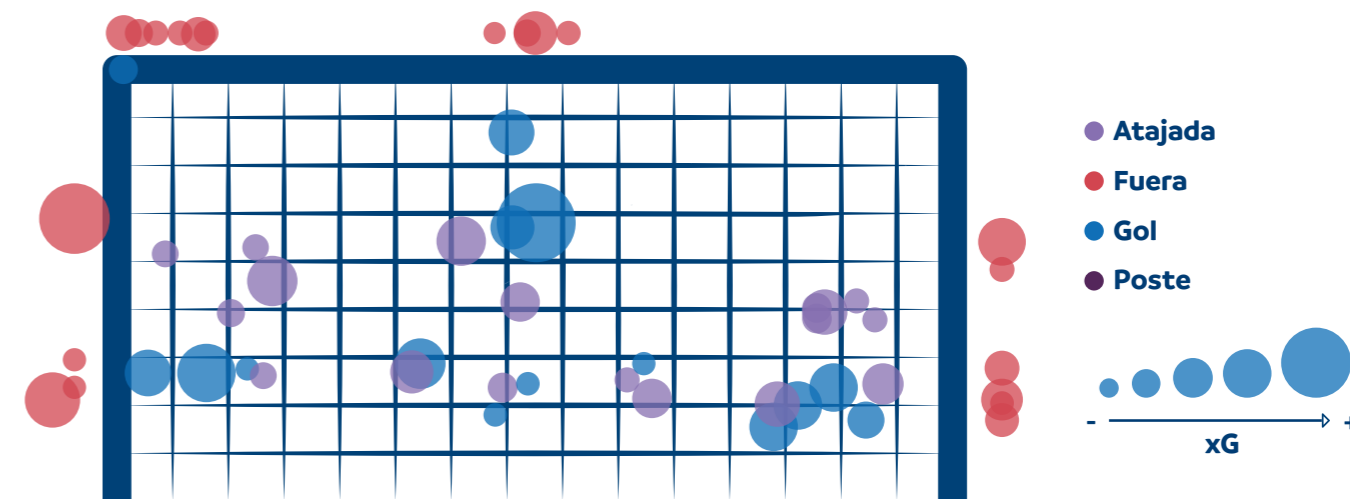
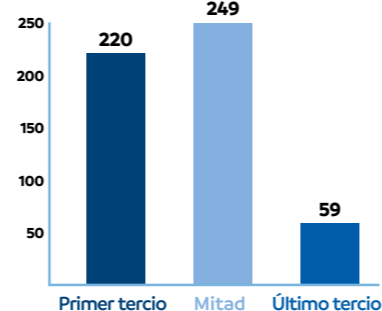
Generación peligro



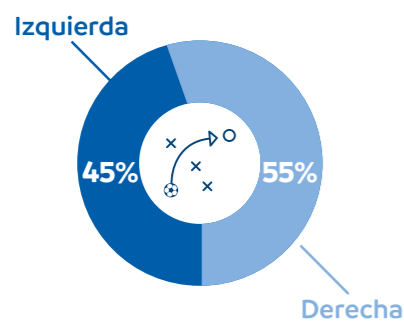
Balones perdidos



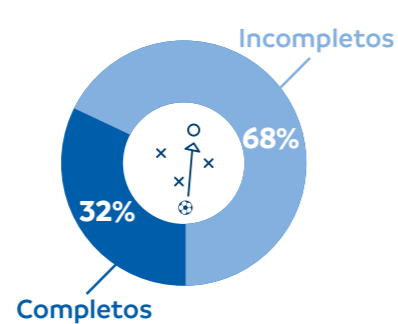
Recuperación



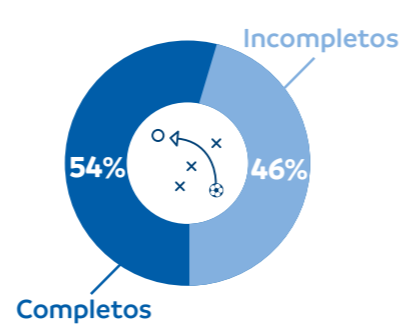
Centros por el carril



Efectividad centros



Efectividad de pases largos



Goleadoras





CARACTERÍSTICAS GENERALES

Los sistemas de juego más utilizados por la selección nacional de Bolivia fueron el 1-5-3-2 y el 1-4-4-2. Juntos, representan 50,2% del tiempo de juego durante la fase de grupos.

FASE DEFENSIVA Y PRESIÓN

Mantuvo un bloque bajo, permitiendo que el rival construyera hasta campo propio para aprovechar las situaciones de contraataque en las transiciones, con 58% de sus recuperaciones ocurridas en su tercio defensivo. El marcaje mixto fue su principal herramienta para evitar la progresión del rival a zona de finalización. Se destacaron las jugadoras Erika Salvatierra, en la presión defensiva Mendiola, top 3 en duelos defensivos en fase de grupos (13,3 por partido), y Morales por las interceptaciones en fase de grupos (7,6 por partido). Si bien, el rival logró marcar en cada partido, el equipo se mostró muy disciplinado y buscó mantener la defensa concentrada, realizando un promedio de 83,3 acciones defensivas por partido.

FASE OFENSIVA


Se estructuró en un 1-4-4-2 o 1-4-1-4-1, con predominio del juego directo, con una de sus jugadoras más efectivas en ataque, Ana Paula Rojas, duelos (21,2 acciones por partido con efectividad 38%), quien con su experiencia lograba crear situaciones de peligro en área rival, junto con S. Alurralde, y Erika Salvatierra una de las principales jugadoras del equipo en pases progresivos (promedio de 10,7 por partido con efectividad de 60,7%). Bolivia registró una efectividad global de pases en un 66,7%.

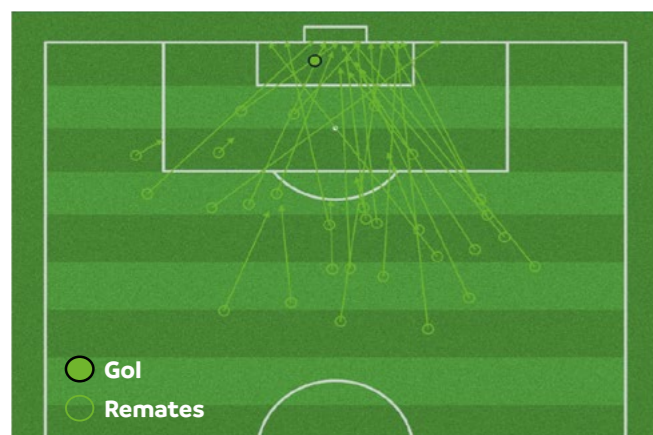
Un dato relevante que observamos fue que el 80% de la selección son jugadoras menores a 20 años, por lo que esperamos puedan continuar con el trabajo técnico necesario para continuar con su desarrollo y crecimiento.

Sistema de juego: 1-5-3-2

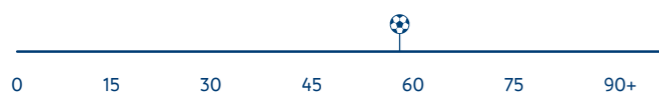
FASE DE GRUPOS	
08/07/22	BOLIVIA 1 - 6 ECUADOR
12/07/22	BOLIVIA 0 - 3 COLOMBIA
14/07/22	PARAGUAY 2 - 0 BOLIVIA
17/07/22	CHILE 5 - 0 BOLIVIA

	N°	Nombre	Apellido	Club	Mins	Goles
ARQUERAS	1	KIMBERLY VANESSA	LOPEZ ZUBIETA	WILSTERMANN	142	
	12	DANIELA	SALGUERO CUELLAR	EXOTICO PREMIUM	-	
	23	ALBA TAMARA	SALAZAR ZABALA	FBF - REGISTRO TEMPORAL	216	
DEFENSAS	2	YUDITZA JIMENA	SALVATIERRA VARGAS	MUNDO FUTURO	134	
	4	JHYLIAN MARY	MAMANI HUARACHI	THE STRONGEST	46	
	6	MARIA ALEJANDRA	VAQUERO PARDO	DEPORTIVO ITA	90	
	13	ERICKA	MORALES ALARCON	MUNDO FUTURO	360	
	14	ARIANI	MELGAR CUELLAR	SANTA CRUZ F.C	70	
	15	AIDE	MENDIOLA	MUNDO FUTURO	314	
MEDIOCAMPISTAS	17	SIDNEY	SANJINEZ SUAREZ	A.B.B.	-	
	5	ERIKA	SALVATIERRA DURAN	FBF - REGISTRO TEMPORAL	360	1
	7	ANA PAULA	ROJAS HUARAYO	ASTOR	360	
	8	PAOLA	GUZMAN CARRASCO	JOVENTUT ALMASSORA CF	91	
	10	YANETH	VIVEROS CAMPOS	UNIVERSIDAD FEM	-	
	16	SAMANTHA NICOLE	ALURRALDE HERNANDEZ	THE STRONGEST	270	
DELANTERAS	18	YOSELIN	BASUALDO ALVAREZ	WILSTERMANN	324	
	22	BRANDY VALERIA	FLORES VELA	WILSTERMANN	198	
	3	OLGA	SANDOVAL FERNANDEZ	REAL TOMAYAPO	224	
	9	MARLENE	FLORES SEGOVIA	REAL TOMAYAPO	206	
	11	ILSEN VICTORIA	RODRIGUEZ TOLABA	ALWAYS READY	121	
	19	MAJHELY	ROMERO VASQUEZ	BLOOMING	27	
	20	ALIZIA	BEJARANO APOMAITA	INTER STARS RUSH	74	
	21	MARILIN	ROJAS CUELLAR	ORIENTE PETROLERO	314	

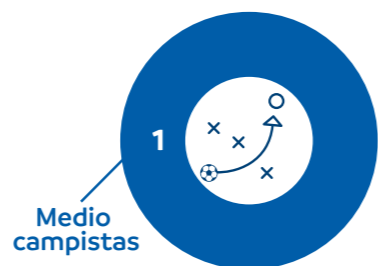




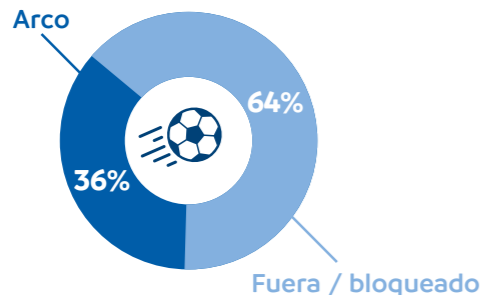
Minuto de los goles convertidos



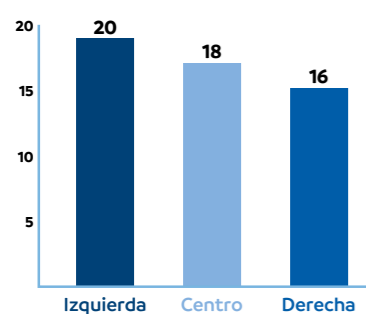
Posición de los goles convertidos



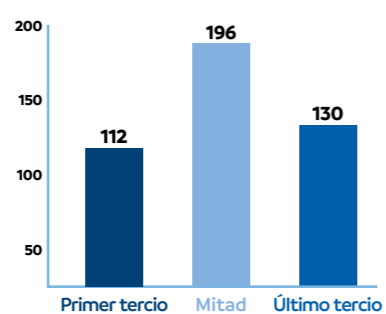
Efectividad remates



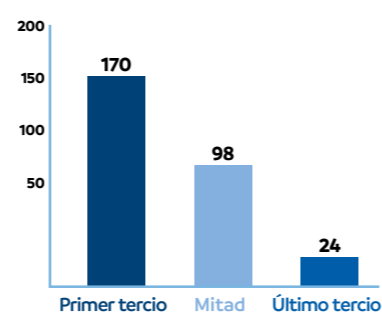
Generación peligro



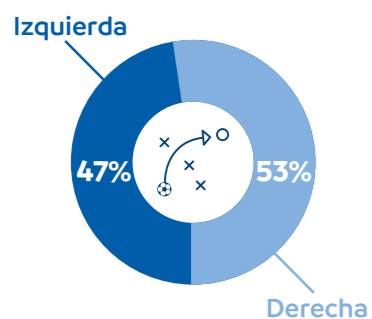
Balones perdidos



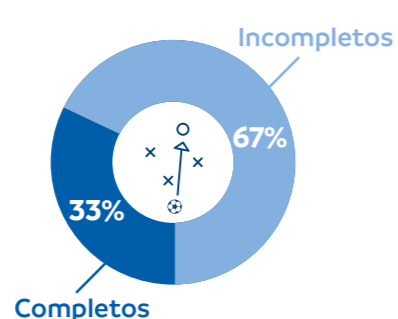
Recuperación



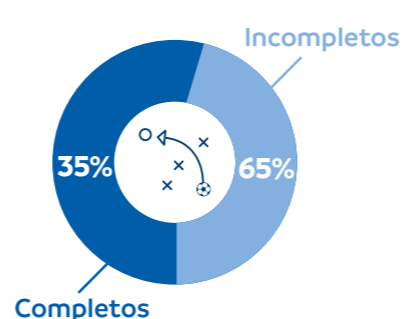
Centros por el carril



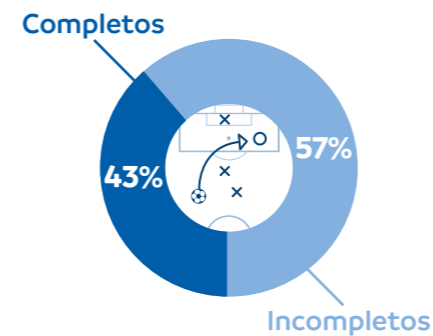
Efectividad centros



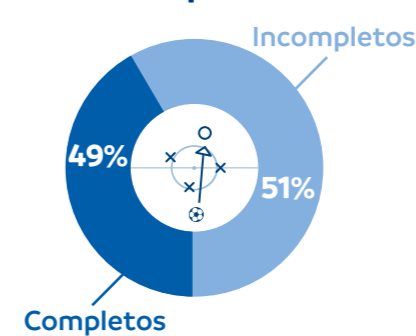
Efectividad de pases largos



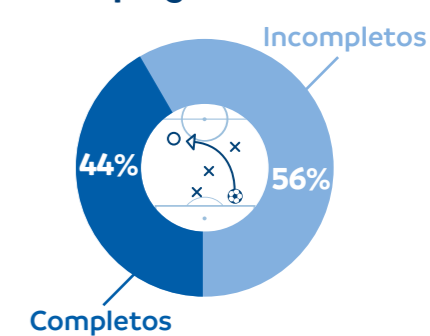
Efectividad pases al último tercio



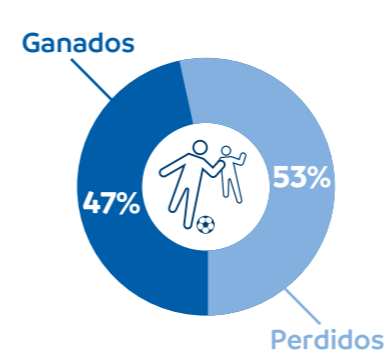
Efectividad pases al campo rival



Efectividad pases progresivos



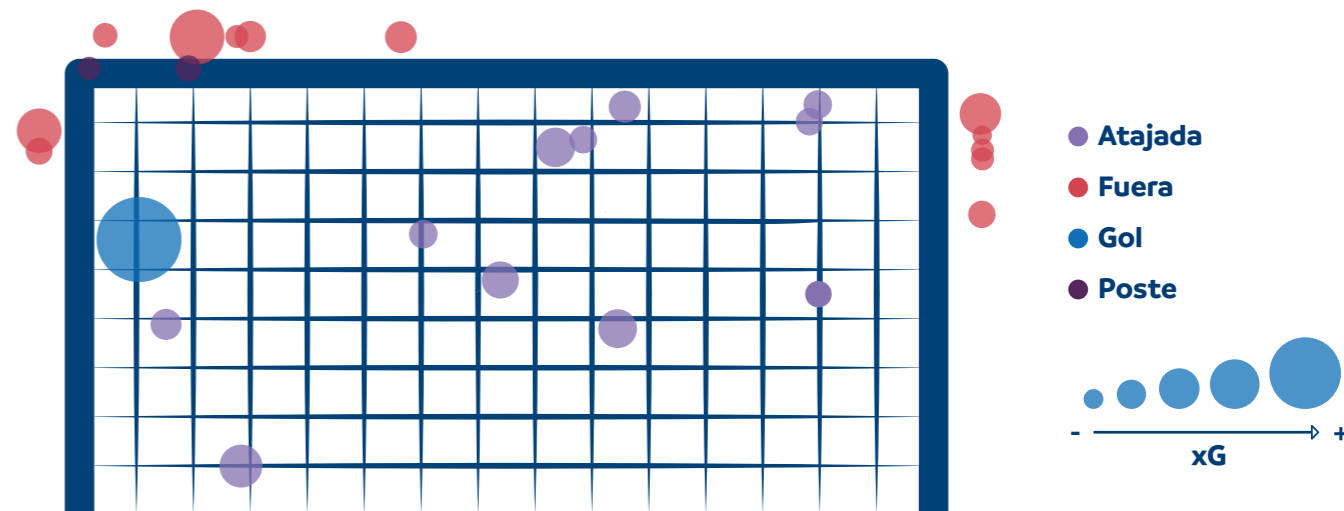
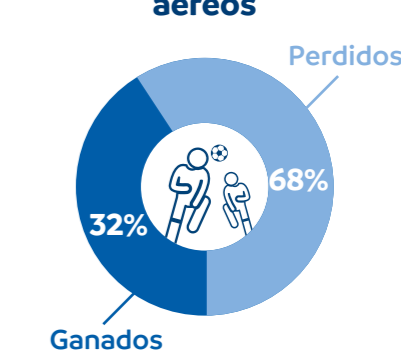
Efectividad duelos



Efectividad duelos defensivos



Efectividad duelos aéreos

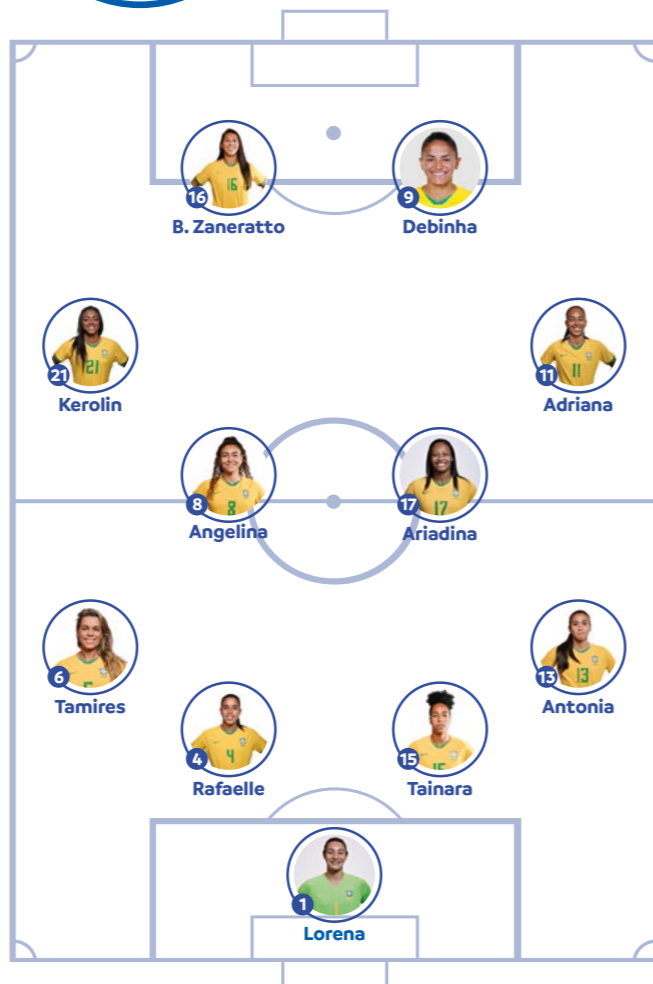


Goleadoras



E. Salvatierra

5
1 gol



Sistema de juego: 1-4-4-2

FASE DE GRUPOS	
10/07/22	BRASIL 4 - 0 ARGENTINA
12/07/22	URUGUAY 0 - 3 BRASIL
18/07/22	VENEZUELA 0 - 4 BRASIL
22/07/22	BRASIL 6 - 0 PERÚ
SEMIFINAL	
27/07/22	BRASIL 2 - 0 PARAGUAY
FINAL	
31/07/22	COLOMBIA 0 - 1 BRASIL

CARACTERÍSTICAS GENERALES

Más del 70% del tiempo de juego de los partidos disputados durante la primera fase, el sistema de juego que caracterizó a la selección de Brasil fue el 1-4-4-2.

FASE DEFENSIVA Y PRESIÓN

Se observó que su posicionamiento era en bloque alto y compacto, evitando así que las rivales construyan su juego con facilidad. Se destaca el promedio de 15,1 recuperaciones por partido en tercio defensivo rival, que colocó al equipo como segundo con más recuperaciones en este sector durante la fase de grupos. Esto le permitía a Brasil recuperar el balón rápidamente y caracterizarse por su intensidad de pressing.

En transición defensiva, cada línea buscaba reposicionarse, y la jugadora más cercana al balón debía evitar la progresión inmediata del rival. La recuperación del balón la efectuaban principalmente en la mitad del terreno de juego arrojando la cifra de 279 recuperaciones durante todo el torneo. La defensa fue comandada por Rafaelle y Angelina, (11,5 y 12,5 por partido). Junto con Tamires, con una efectividad en duelos defensivos en fase de grupos (74%), demostraron mucha jerarquía y confianza en la defensa de su área, dando como resultado final, convertirse en la única selección que no recibió goles en todo el torneo.

FASE OFENSIVA

Su ataque se componía de tres aspectos claves: la construcción de juego desde portería, la creación de espacios en carriles interiores, y la verticalidad en su juego.

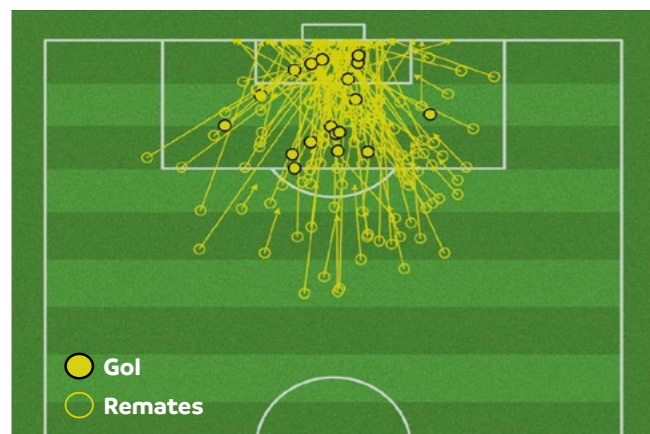
En ataque se mantenían en un 1-4-4-2 para generar mayor superioridad numérica, y permitir la incorporación de Tamires y Antonia, ambas muy importantes en la distribución bajo presión del torneo (28 y 25 acciones) (promedio de 2,01 y 2,05 por partido). Adriana y Kerolin fueron ambas muy destacadas en vencer oposiciones y tomar ventajas de posición frente a sus rivales. En estas situaciones, se posicionaban en un 1-3-4-3. Las estadísticas demuestran que su posesión de balón fue de un 60,06% y su efectividad de pases reflejó un 80,8%, lo que dio como resultado un total de 20 goles a favor, y un promedio de 3,33 goles por partido.

En fase de construcción, podemos destacar las acciones de Rafaelle y Angelina, top 3 y top 10 en pases, en el último tercio durante la primera fase del certamen. Rafaelle registró un promedio de 15,6 pases por partido en esta situación con efectividad de 78%, y Angelina tuvo un promedio de 7,6 con impresionantes 95% de efectividad.



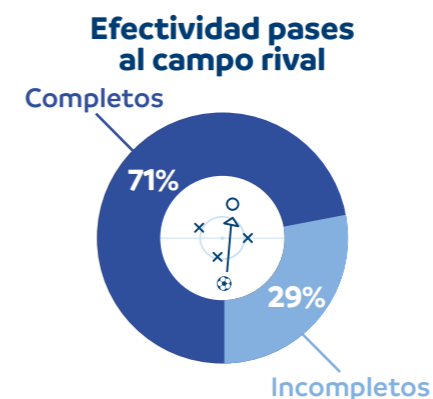
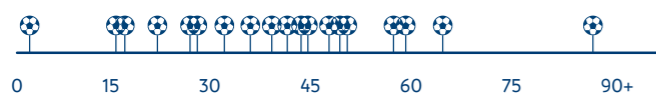
Debinha (5 goles), Bia Zaneratto (3 goles) y Adriana Leal (5 goles) se convirtieron en nombres muy reconocidos durante todo el certamen, formando uno de los tridentes más fuertes en ataque. La estadística de la posición de juego de goles convertidos nos arrojó que 14 de los 20 goles convertidos provinieron de las delanteras, 5 de las mediocampistas y 1 de la defensa.

	Nº	Nombre	Apellido	Club	Mins	Goles
ARQUERAS	1	LORENA	DA SILVA LEITE	GRÊMIO F.B.P.A	540	
	12	NATASCHA JENNIFER	HONEGGER	C.R DO FLAMENGO	-	
	22	LUCIANA MARIA	DIONOZIO	A. FERROVIÁRIA DE ESPORTES	-	
DEFENSAS	2	LETICIA	SANTOS DE OLIVEIRA	EINTRACHT FRANKFURT	111	
	3	KATHELLEN	SOUSA FEITOZA	F.C. INTERNAZIONALE MILANO	199	
	4	RAFAELLE	LEONE CARVALHO SOUZA	ARSENAL FOOTBALL CLUB	408	
	6	TAMIRES CASSIA	DIAS DE BRITTO	S.C. CORINTHIANS PAULISTA	468	
	13	ANTONIA RONNYLEIDE	DA COSTA SILVA	LEVANTE U.D	368	
	15	TAINARA	DE SOUZA DA SILVA	F.C BAYERN MUNCHEN	340	
MEDIOCAMPISTAS	20	FERNANDA	PALERMO LICEN	SÃO PAULO F.C	168	1
	5	ADAILMA APARECIDA	DA SILVA DOS SANTOS	S.E PALMEIRAS	166	1
	8	ANGELINA	ALONSO COSTANTINO	O.L REIGN	346	
	10	MARIA EDUARDA	FRANCELINO DA SILVA	C.R DO FLAMENGO	217	1
	11	ADRIANA	LEAL DA SILVA	S.C CORINTHIANS P.	450	5
	14	MARIA EDUARDA	FERREIRA SAMPAIO	S.C INTERNACIONAL	154	1
	17	ARIADINA	ALVES BORGES	S.E PALMEIRAS	297	2
DELANTERAS	21	KEROLIN	ISRAEL FERRAZ	NORTH CAROLINA COURAGE	417	
	23	LUANA	BERTOLUCCI PAIXÃO	PSG	147	
	7	GABRIELLE	JORDAO PORTILHO	S.C CORINTHIANS P.	151	
	9	DEBORA CRISTIANE	DE OLIVEIRA	NORTH CAROLINA COURAGE	350	5
	16	BEATRIZ	ZANERATTO JOÃO	S.E PALMEIRAS	416	3
	18	GEYSE	DA SILVA FERREIRA	F.C BARCELONA	117	1
19	GIOVANA	QUEIROZ COSTA	LEVANTE U.D	91		

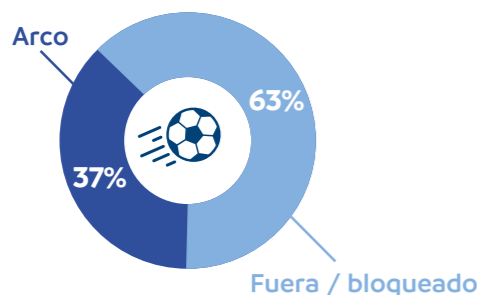




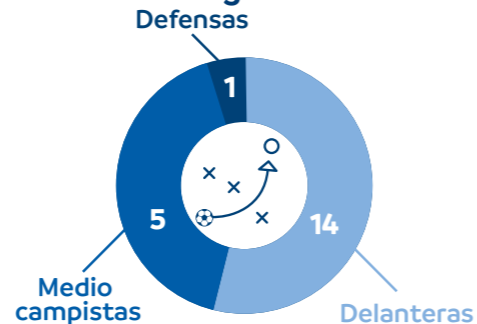
Minuto de los goles convertidos



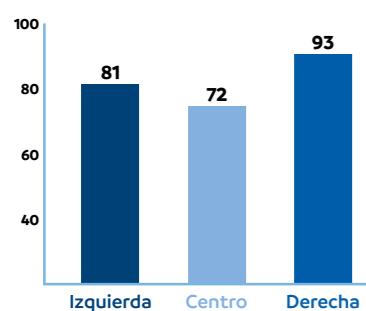
Efectividad remates



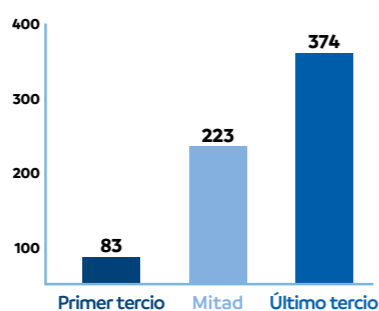
Posición de los goles convertidos



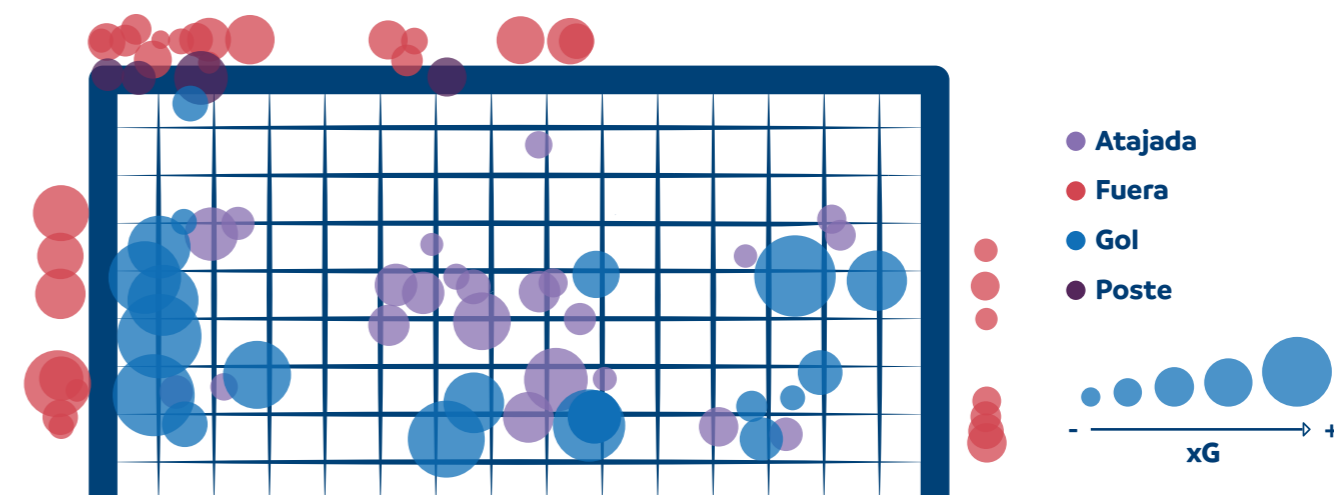
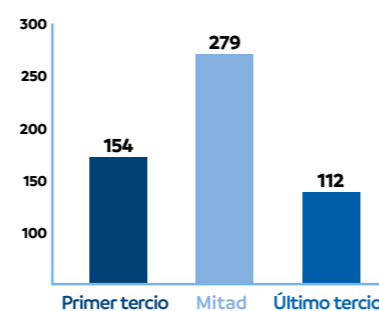
Generación peligro



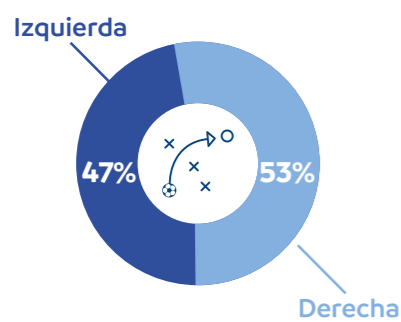
Balones perdidos



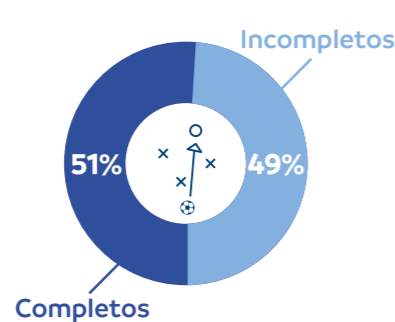
Recuperación



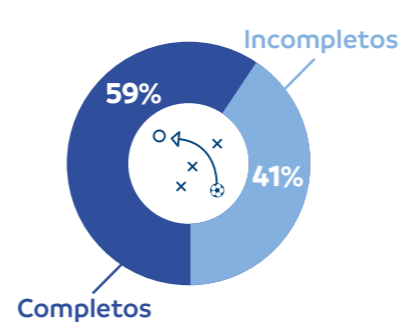
Centros por el carril



Efectividad centros



Efectividad de pases largos



Goleadoras





CARACTERÍSTICAS GENERALES

En los partidos disputados durante la primera fase el sistema de juego que más utilizó fue el 1-4-3-3. Como variante, según el rival a enfrentar o durante algún tramo del encuentro, se posicionaban en un 1-4-1-4-1.

FASE DEFENSIVA Y PRESIÓN

Defendiendo en un 1-4-1-4-1, el equipo buscaba cerrar espacios en zona media apelando a una recuperación inmediata. Se caracterizó por una alta intensidad de pressing. Se destaca la participación de Y. López con un promedio de 12,4 duelos defensivos (54% de efectividad).

Cuando no lograban tener éxito en la presión alta sobre su oponente, se replegaban inmediatamente a su mitad de campo, donde registraron 210 recuperaciones en todo el torneo. La arquera Christiane Endler, contribuyó a mantener el equilibrio defensivo registrando 12 atajadas durante el torneo.

FASE OFENSIVA

En fase ofensiva, mantenían su sistema inicial, destacándose un estilo de juego de posesión del balón como forma de controlar el juego. El equipo registró un promedio de 53,32% de posesión. Las bandas fueron su principal carril de ataque con Zamora y Navarrete (promedio de 5,1 y 3,4 con efectividad de 47% y 40%). Estas jugadoras mostraban una buena dinámica, con constantes cambios de ritmo y duelos ganados en el último tercio. Durante todo el torneo, Chile tuvo 72% de efectividad en los pases progresivos completados.

Las jugadoras que generaron peligro constantemente fueron Yessenia López con un disparo potente, y por otro lado, Francisca Lara, quien anotó dos tantos para su selección y obtuvo un promedio de 11 tiros por partido junto con Karen Araya, la jugadora más destacada en la distribución del balón bajo presión (38 acciones) asistiendo constantemente a sus delanteras).

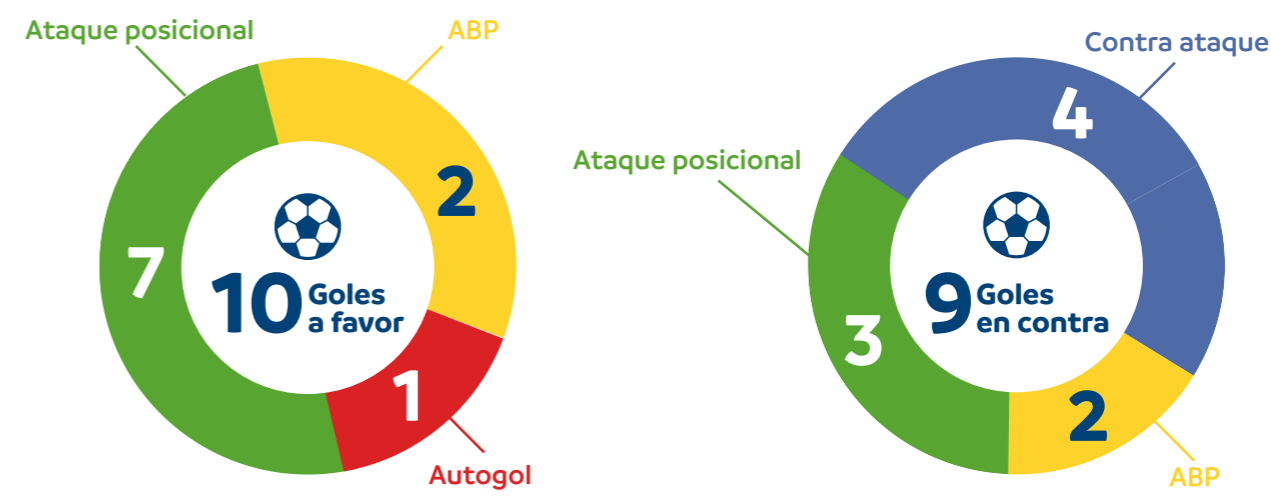
En esta ocasión, no lograron el pase directo a la Copa Mundial Femenina de Fútbol de 2023, pero se quedaron con un cupo al repechaje que se disputará en febrero del próximo año.




Sistema de juego: 1-4-3-3

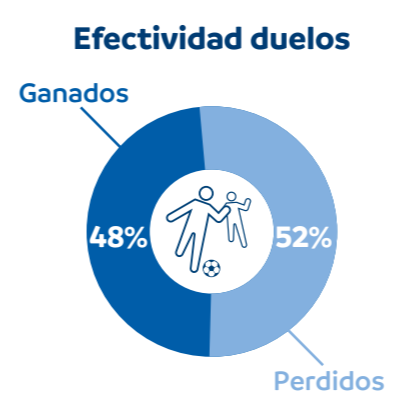
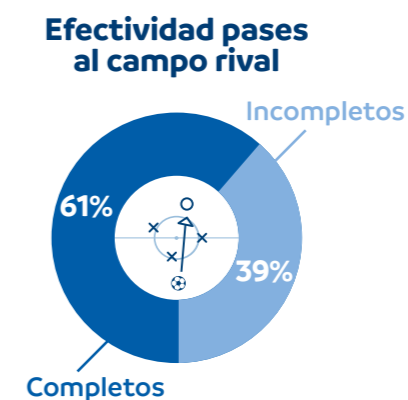

FASE DE GRUPOS	
11/07/22	PARAGUAY 3 - 2 CHILE
15/07/22	CHILE 2 - 1 ECUADOR
17/07/22	CHILE 5 - 0 BOLIVIA
21/07/22	COLOMBIA 4 - 0 CHILE
5TO PUESTO	
25/07/22	CHILE 1 - 1 VENEZUELA

	N°	Nombre	Apellido	Club	Mins	Goles
ARQUERAS	1	CLAUDIA CHRISTIANE	ENDLER MUTINELLI	OLYMPIQUE DE LYON	450	
	12	NATALIA CAROLINA	CAMPOS FERNANDEZ	UNIVERSIDAD DE CHILE F.F.	-	
	23	ANTONIA IGNACIA	CANALES PACHECO	COLO COLO F.F.	-	
DEFENSAS	3	CARLA VALENTINA	GUERRERO PUELLE	UNIVERSIDAD DE CHILE F.F.220		
	5	FERNANDA ANDREA	RAMIREZ MELLADO	COLO COLO F.F.	163	
	14	DANIELA ANDREA	PARDO MORENO	SANTIAGO MORNING F.F.	144	1
	16	GERALDINE FRANCISCA	LEYTON LOPEZ	COLO COLO F.F.	142	
	17	JAVIERA PAZ	TORO IBARRA	SEVILLA	278	
	18	CAMILA ALEJANDRA	SAEZ OYANEDER	RAYO VALLECANO	450	1
MEDIOCAMPISTAS	2	VALENTINA ARLETTE	NAVARRETE ACUÑA	SANTIAGO MORNING F.F	252	
	4	FRANCISCA ALEJANDRA	LARA LARA	VILLARREAL FC	321	2
	6	NAYADET ZULEMA	LOPEZ OPAZO	RCD ESPANYOL	197	
	8	KAREN ANDREA	ARAYA PONCE	SEVILLA	401	
	11	YESSENIA ANDREA	LOPEZ LOPEZ	UNIVERSIDAD DE CHILE F.F.329		1
	20	YASTIN FABIOLA	JIMENEZ DONOSO	COLO COLO F.F.	109	
DELANTERAS	7	YENNY ANDREA	ACUÑA BERRIOS	SANTIAGO MORNING F.F.	178	2
	9	MARIA JOSE	URRUTIA SANCHEZ	COLO COLO F.F.	109	
	10	YANARA KATHERINE	AEDO MUÑOZ	RAYO VALLECANO	86	
	13	JAVIERA MATILDE	GREZ VALENZUELA	COLO COLO F.F.	127	
	15	DANIELA PAZ	ZAMORA MANCILLA	UNIVERSIDAD DE CHILE F.F.405		1
	19	MARIA JOSE ALONDRA	ROJAS PINO	SALSBURY INTER	90	
	21	ROSARIO FRANCISCA M.	BALMACEDA HOLLEY	SANTIAGO MORNING F.F.	360	
	22	MARY YALENNY	VALENCIA RIASCOS	VALENCIA	45	1

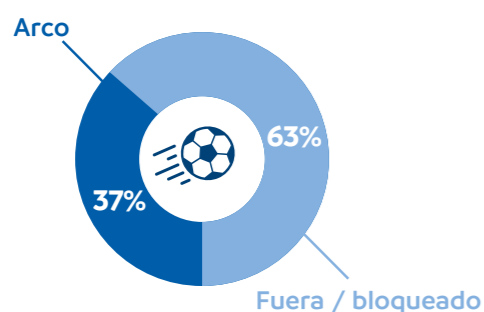




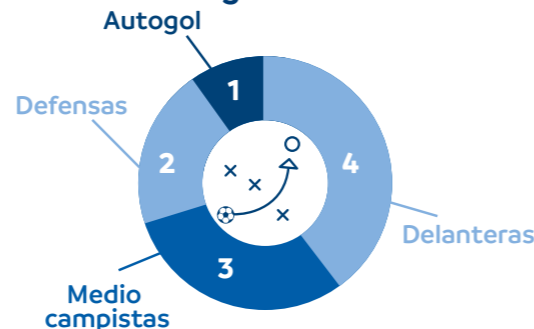
Minuto de los goles convertidos



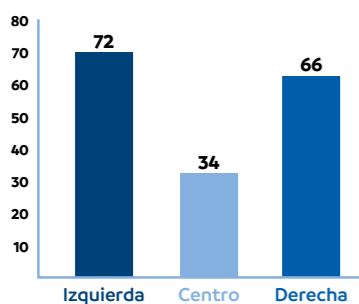
Efectividad remates



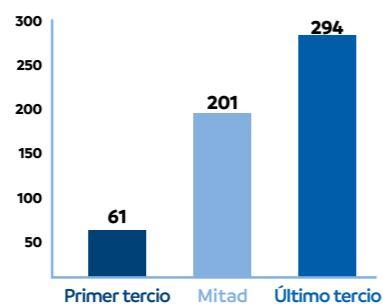
Posición de los goles convertidos



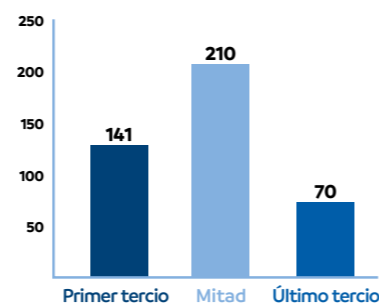
Generación peligro



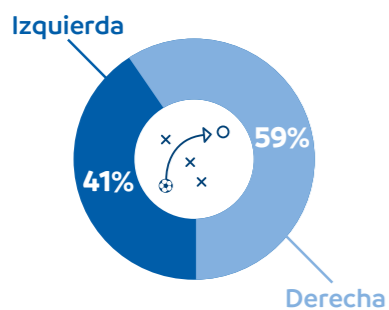
Balones perdidos



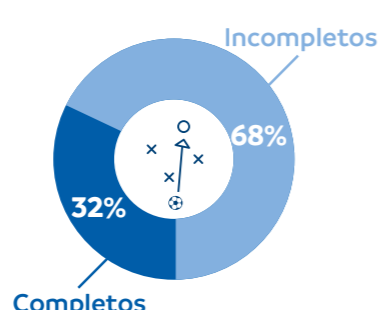
Recuperación



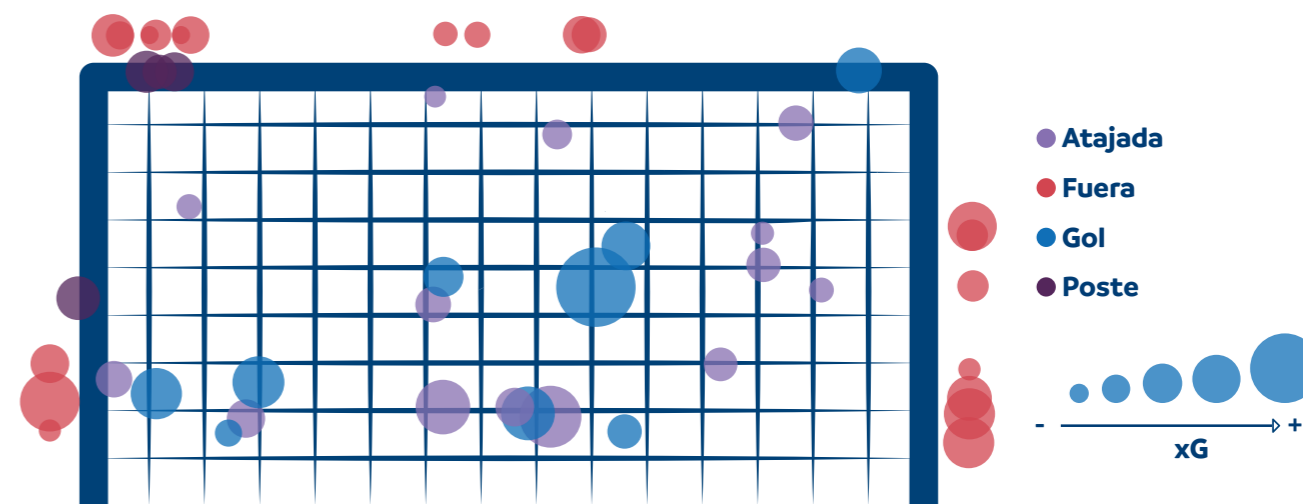
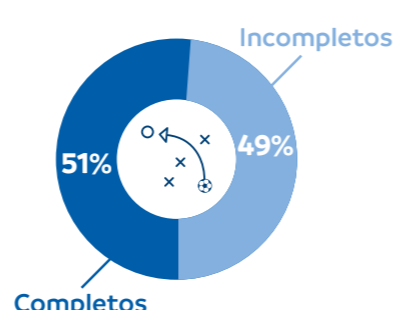
Centros por el carril




Efectividad centros



Efectividad de pases largos



Goleadoras





CARACTERÍSTICAS GENERALES

El sistema de juego inicial más utilizado fue el 1-4-2-3-1.

FASE DEFENSIVA Y PRESIÓN

En esta fase, se destacó por una estrategia defensiva en la que priorizó el control y la protección de los espacios en lugar de enfrentarse al rival en marcas individuales. Se posicionó en bloque medio alto, y de allí comenzó su trabajo, tanto defensivo como en las transiciones defensa-ataque. Esta estrategia se mostró bastante efectiva, dado el hecho que el equipo obtuvo el mejor promedio de recuperaciones en la zona de finalización durante la fase de grupos (en promedio 18 recuperaciones por partido).

Presentó líneas compactas reestructurándose a un 1-4-4-2, con basculaciones y coberturas que hacían efectivas el cierre de carriles interiores. Junto a estas acciones tácticas, también destacamos el desempeño de las jugadoras, que llevaron al equipo a registrar uno de los mejores promedios en efectividad en duelos defensivos (64% vencidos).

Su mediocampo fue liderado por su capitana Daniela Montoya, quien reorganizaba rápidamente a su equipo en las transiciones ataque-defensa, permitiendo recuperaciones rápidas y efectivas principalmente en zona media. Cabe destacar la intensidad de pressing, permitiendo apenas un promedio de 6 pases rivales por acción defensiva. Manuela Venegas y Daniela Arias se destacan entre las mejores de la competición en las recuperaciones de posesión. Ambas fueron decisivas para el control del juego aéreo y de los pases a la espalda de la línea defensiva.

Además, con la participación segura en atajadas difíciles e intercepciones en coberturas de la línea defensiva de la arquera C. Pérez, los números demuestran la efectividad que sostuvo su sistema defensivo recibiendo tan solo 4 tantos durante todo el torneo.

FASE OFENSIVA

Esta selección se destacó por tener casi 80% de efectividad en los pases realizados. La forma de ataque tuvo variantes, dependiendo desde donde se iniciaba la acción.

Para las salidas del primer tercio, la tendencia fueron los pases largos a partir de saque de meta para los carriles centrales o laterales, buscando ataques directos y aprovechando la velocidad de sus mediocampistas y atacantes.

El juego aéreo y los duelos marcaron tendencia en su juego en el último tercio, principalmente con su lateral izquierdo Manuela Venegas en acciones de táctica fija, y L. Santos con pases al área rival (mejores jugadoras del torneo en distribuciones bajo presión). Estas jugadoras usualmente contaban con la presencia de su atacante Ramírez en área chica.

El equipo colombiano fue el más efectivo en pases progresivos y pases en profundidad durante la primera fase (81% y 41%). En situaciones de contra ataque o ataque rápido, las llegadas por carril central se dieron con mayor tendencia a partir del



Sistema de juego: 1-4-4-2

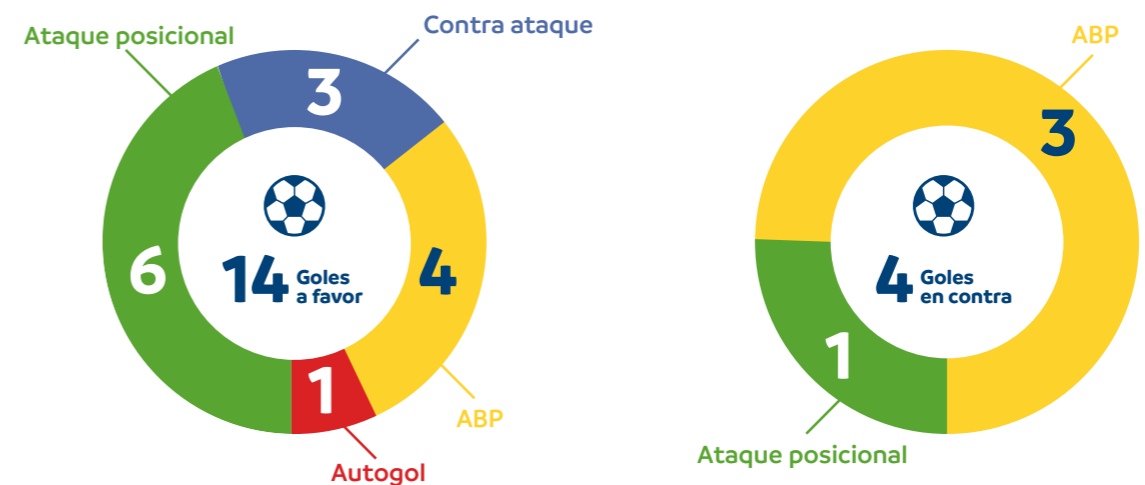
FASE DE GRUPOS	
09/07/22	COLOMBIA 4 - 2 PARAGUAY
12/07/22	BOLIVIA 0 - 3 COLOMBIA
18/07/22	ECUADOR 1 - 2 COLOMBIA
21/07/22	COLOMBIA 4 - 0 CHILE
SEMIFINAL	
26/07/22	COLOMBIA 1 - 0 ARGENTINA
FINAL	
31/07/22	COLOMBIA 0 - 1 BRASIL

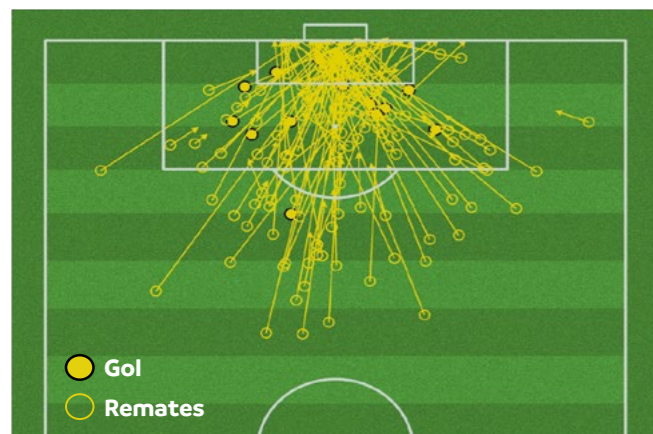
juego corto con combinaciones muy marcadas entre Usme, Caicedo y Santos.

Como un dato importante, destacamos que Colombia mostró tener un equipo equilibrado ya que 8 jugadoras anotaron goles, su línea defensiva marcó 4 goles, las mediocampistas 5,

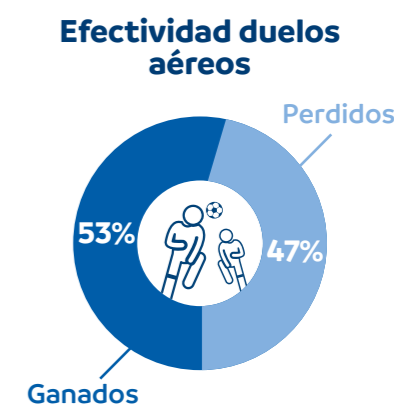
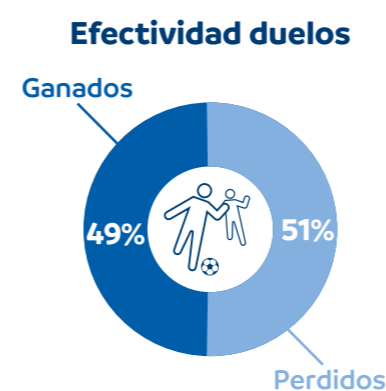

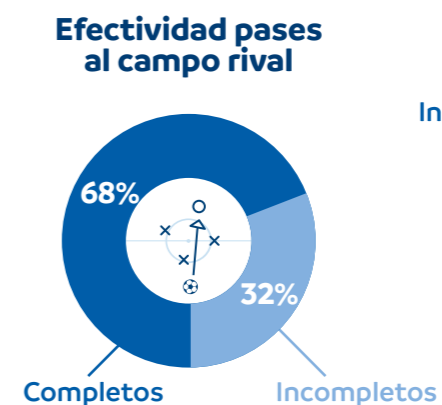

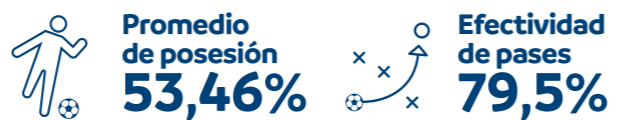
y sus delanteras 5 de los 14 goles convertidos. Este equilibrio también se observa en la gran variedad de las situaciones de goles. Fueron 7 goles en ataques posicionales, 3 en contra ataques y 3 de balones parados (1 autogol). Con un promedio de 2,33 goles por partido, fue el segundo equipo con más anotaciones del certamen.

	N°	Nombre	Apellido	Club	Mins	Goles
ARQUERAS	1	CATALINA	PEREZ JARAMILLO	REAL BETIS	540	
	12	SANDRA MILENA	SEPULVEDA LOPERA	HAPOEL MARMOREK REHOVOT FC	-	
	13	NATALIA	GIRALDO ALZATE	AMERICA DE CALI	-	
DEFENSAS	2	MANUELA	VANEGAS CATAÑO	REAL SOCIEDAD	540	2
	3	DANIELA ALEXANDRA	ARIAS ROJAS	PACHUCA	540	2
	14	ANGELA DANIELA	BARON	D'FEETERS KICKSOCCER CLUB	-	
	17	CAROLINA	ARIAS VIDAL	DEPORTIVO CALI	7	
MEDIOCAMPISTAS	19	JORELYN DANIELA	CARABALI MARTINEZ	DEPORTIVO CALI	540	
	22	DANIELA	CARACAS GONZALEZ	RCD ESPANYOL	107	
	4	DIANA CAROLINA	OSPINA GARCIA	AMERICA DE CALI	214	
	5	LORENA	BEDOYA DURANGO	ATLETICO NACIONAL	413	
	6	DANIELA	MONTOYA QUIROZ	JUNIOR	413	2
	8	ANGIE YULIETH	CASTAÑEDA VANEGAS	CF FEMENINO CACERES	1	
	11	MARIA CATALINA	USME PINEDA	AMERICA DE CALI	538	1
	10	LEICY MARIA	SANTOS HERRERA	ATLETICO MADRID	527	1
	18	LINDA LIZETH	CAICEDO ALEGRIA	DEPORTIVO CALI	508	2
	16	GABRIELA	RODRIGUEZ SALAZAR	AMERICA DE CALI	17	
DELANTERAS	20	MONICA	RAMOS SANTANA	GREMIO FOOT-BALL PORTO ALEGRENSE	437	
	21	LIANA MILENA	SALAZAR VERGARA	SC CORINTHIANS (SP)	184	1
	7	GISELA	ROBLEDO GIL	UDG TENERIFE	44	
	9	MAYRA TATIANA	RAMIREZ RAMIREZ	SPORTING HUELVA	352	2
	15	TATIANA	ARIZA DIAZ	DEPORTIVO CALI	16	
	23	ELEXA MARIE	BAHR	RACING SANTANDER	21	

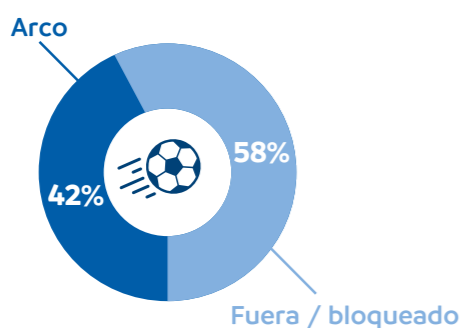




Minuto de los goles convertidos



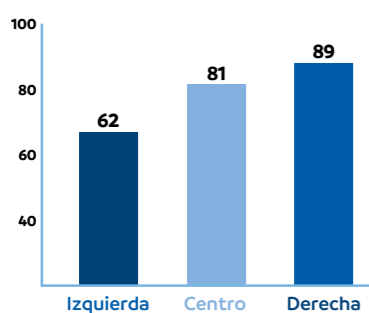
Efectividad remates



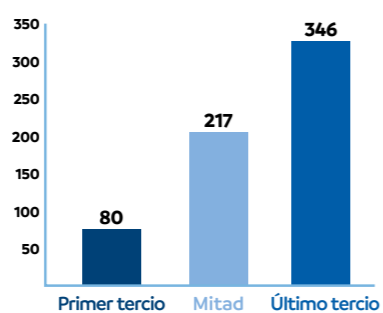
Posición de los goles convertidos



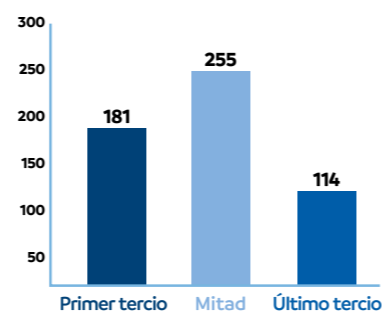
Generación peligro



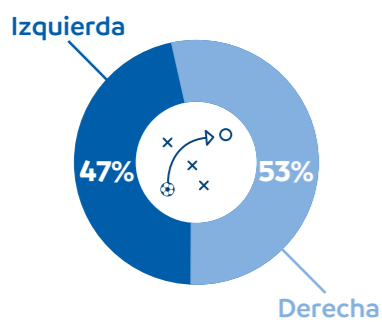
Balones perdidos



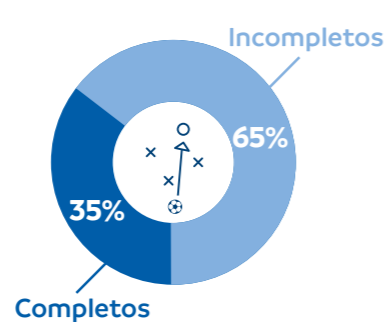
Recuperación




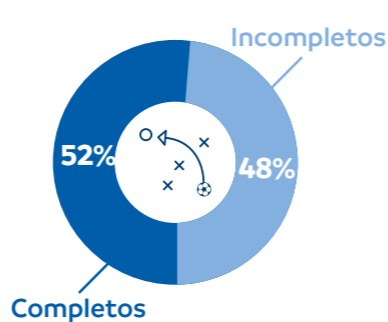
Centros por el carril



Efectividad centros



Efectividad de pases largos



Goleadoras





CARACTERÍSTICAS GENERALES

Los sistemas de juego más utilizados fueron el 1-4-1-4-1 y el 1-4-3-3. La preferencia se daba de acuerdo con las fases del juego.

FASE DEFENSIVA Y PRESIÓN

Al momento de la presión, se posicionó en bloque medio bajo, registrando durante todo el torneo 171 recuperaciones en el primer tercio (50% de las recuperaciones totales), y salir rápidamente a buscar el arco rival. Por otra parte, la presión alta la ejerció cuando necesitó del resultado. Jugadoras como Erika Garcia, top 5 del torneo en recuperaciones de posesión del balón, y L. Moreira se destacaron en intercepciones y recuperaciones (promedio de 6,2 y 11,34 por partido). Ambas fueron de gran importancia para la realización de esta estrategia.

Una variante que aplicó en el partido contra la selección de Chile fue colocar línea de 5, dejando a Bolaños adelantada en zona rival para aprovechar las transiciones ofensivas o contraataques.

Su repliegue fue intensivo y rápido, principalmente por el carril lateral donde se encontraban las jugadoras Charcopa y Real, dos jugadoras muy rápidas y fuertes a la hora de marcar y recuperar el balón.

Cabe destacar que la arquera Andrea Morán fue pieza clave para su selección, ya que registró un total de 20 atajadas en 4 partidos jugados, con un promedio de 5 atajadas importantes por partido.

FASE OFENSIVA

Se observó que alternaban constantemente entre un ataque directo y la posesión del balón en zona de construcción. Jugadoras como Martina Aguirre (2 goles), Karen Flores (destaque en regates, 4,7 por partido) y Bolaños (promedio de 2,8 tiros al arco, top 10 del torneo) mostraban buena coordinación en sus movimientos ofensivos en el último tercio, por lo que el equipo reflejó un promedio de 11,5 remates por partido. Quizá no obtuvieron tanta precisión a la hora de finalizar, pero su ataque era temido por sus rivales, principalmente con Bolaños (2 goles y 2 asistencias), que siempre estaba atenta a los contraataques haciendo prevalecer su velocidad y potencia.

Por muy poco no lograron pasar de fase, ya que tuvieron marcadores muy apretados, quedando 2-1, con Chile, Colombia y Paraguay.


Ecuador fue la segunda selección con el equipo más joven del torneo, con un promedio de edad de 23 años, por lo que esperamos puedan avanzar con el trabajo técnico necesario que acelere su desarrollo y crecimiento.

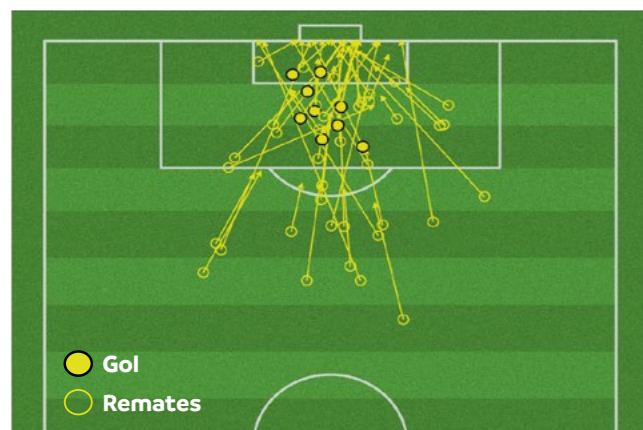


Sistema de juego: 1-4-1-4-1

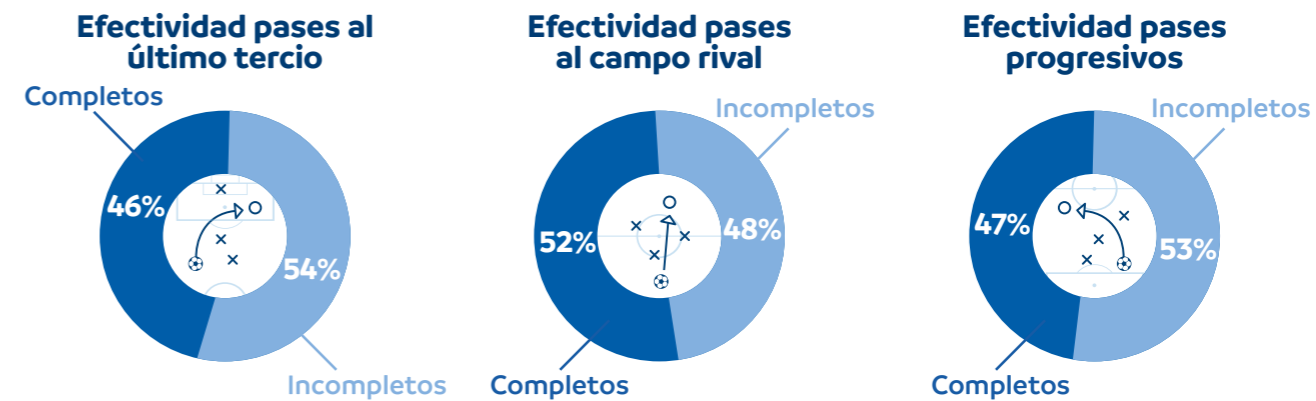
FASE DE GRUPOS	
08/07/22	BOLIVIA 1 - 6 ECUADOR
15/07/22	CHILE 2 - 1 ECUADOR
18/07/22	ECUADOR 1 - 2 COLOMBIA
21/07/22	ECUADOR 1 - 2 PARAGUAY

	N°	Nombre	Apellido	Club	Mins	Goles
ARQUERAS	1	ANDREA CAROLINA	VERA CORAL	ÑAÑAS	-	
	12	ANDREA ESTEFANIA	MORAN QUIÑONEZ	INDEPENDIENTE DEL VALLE	360	
	22	ASHLEY IVANNA	MACIAS TACURI	LEONES DEL NORTE	-	
DEFENSAS	2	SUANY ABIGAIL	FAJARDO BUSTAMANTE	BARCELONA S.C.	193	
	3	ARIANA BETZABE	LOMAS POLO	INDEPENDIENTE DEL VALLE	-	
	5	ERIKA ELIZABETH	GRACIA MINOTA	INDEPENDIENTE DEL VALLE	360	
	6	MANOLY JOSE	BAQUERIZO CORDOVA	CACEREÑO	47	
	14	DANNA MELISSA	PESANTEZ CARMONA	CARNERAS UPS FUTBOL	358	1
	16	LIGIA ELENA	MOREIRA BURGOS	CORDOBA CF	246	
MEDIOCAMPISTAS	19	KERLY LIZETH	REAL CARRANZA	VALENCIA CF	360	1
	4	STEFANY DARIANA	CEDEÑO FAJARDO	BARCELONA S.C.	315	
	8	MARTHINA SIMONNE	AGUIRRE ALARCON	HIGH POINT UNIVERSITY	205	2
	11	AMBAR GILLIANS	TORRES LAZ	ÑAÑAS	174	
	17	JOSELYN STEFANIA	ESPINALES CABRERA	L.D.U. QUITO	70	1
	18	MARIA BELEN	ARAGON LEYTON	L.D.U. QUITO	45	
	21	GIANNINA MARIA	LATTANZIO FLORES	CITTADELLA WOMEN	119	1
DELANTERAS	23	Jael CAROLINA	MONTALVO GUZMAN	L.D.U. QUITO	-	
	7	EMILY ROSA	ARIAS ESPINALES	INDEPENDIENTE DEL VALLE	60	
	9	NAYELY NAHOMI	BOLAÑOS VERA	INDEPENDIENTE DEL VALLE	368	2
	10	KAREN VALERIA	FLORES ESTRELLA	CALIFORNIA STATE UNIVERSITY	312	
	13	NICOLE KAREN	CHARCOPA SEVILLANO	INDEPENDIENTE DEL VALLE	272	1
	15	GLADYS ISABEL	TRUJILLO LOPEZ	L.D.U. QUITO	5	
	20	JIMENA MAYERLI	ZAMBRANO PORTILLA	L.D.U. QUITO	3	

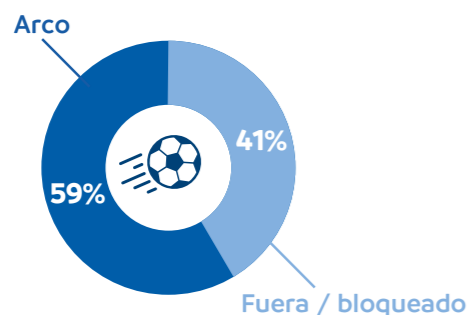




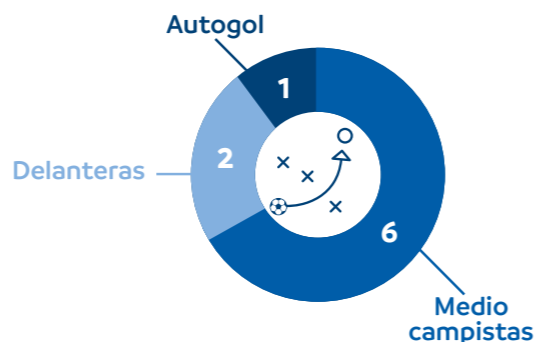
Minuto de los goles convertidos



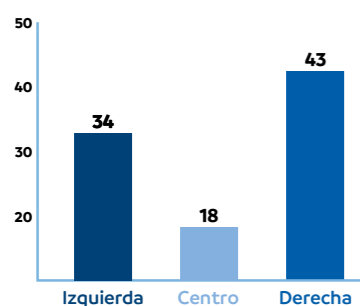
Efectividad remates



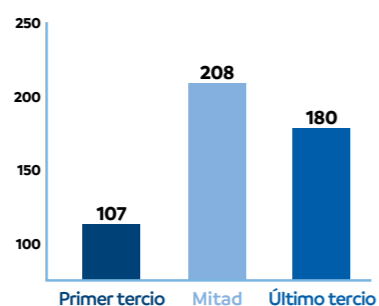
Posición de los goles convertidos



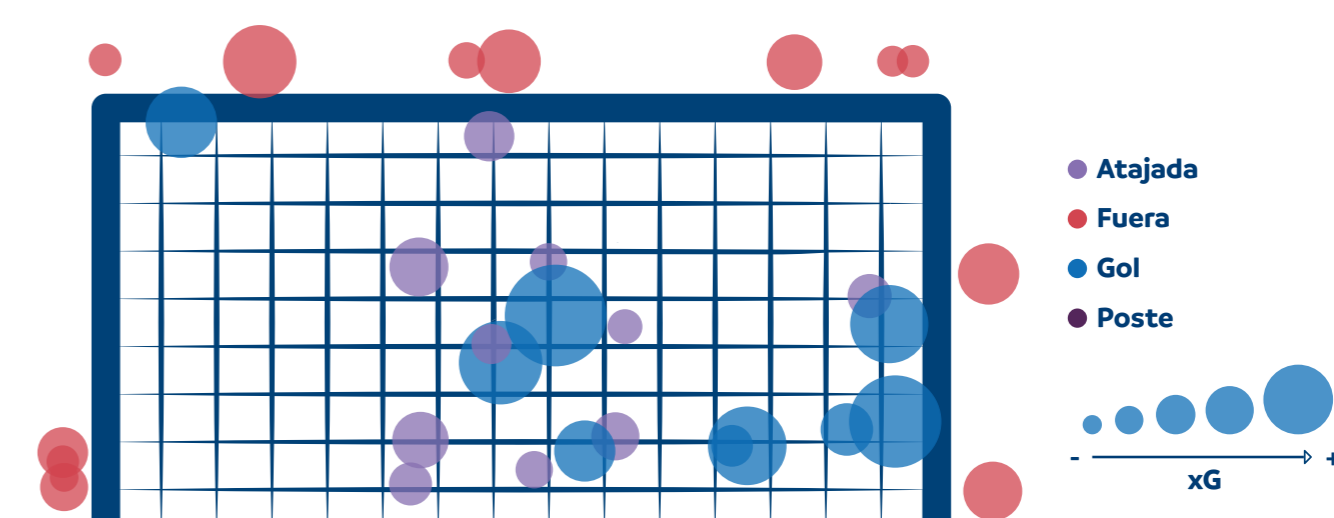
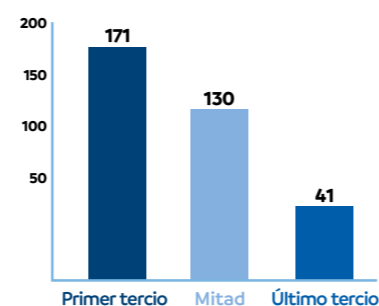
Generación peligro



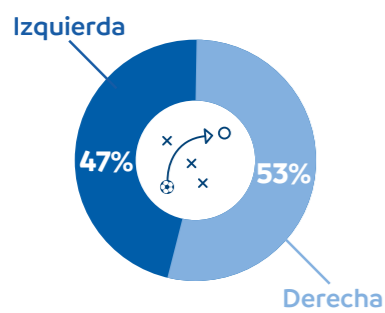
Balones perdidos



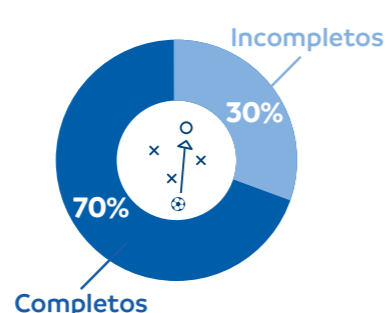
Recuperación



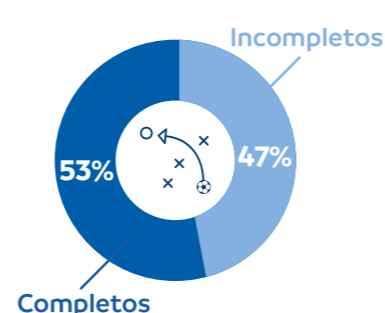
Centros por el carril



Efectividad centros



Efectividad de pases largos



Goleadoras





CARACTERÍSTICAS GENERALES

El sistema de juego que más utilizó fue el 1-4-4-2, con un promedio, durante la primera fase. Alternó con un 1-4-5-1 cuando quería generar superioridad numérica en ataque.

FASE DEFENSIVA Y PRESIÓN

Se caracterizó por ser fuerte con una presión intensa, siempre con un 2 vs 1 para recuperar. El marcaje individual, y la presión en zona media fueron patrones muy marcados durante el torneo. Estas acciones colocan al equipo paraguayo como el mejor de la fase de grupos en recuperaciones (promedio de 88,6 por partido).

En zona media, Godoy y Sandoval, se destacaron como las mejores del torneo en presiones defensivas (34 y 36 por partido), dificultando la progresión del rival. Así mismo, Fretes y Arrieta (destacada como la mejor en duelos defensivos de la fase de grupos con 15,11 por partido), frenaban los ingresos por carriles laterales.

FASE OFENSIVA

Ofensivamente, combinó en su juego las transiciones rápidas de defensa-ataque, el juego directo, la elaboración y el contraataque de acuerdo con lo que presentara el rival.

El dominio del balón bajo presión y la superioridad numérica en ataque, son aspectos que generaban desequilibrios defensivos en el rival y le permitían llegar con más contundencia a su objetivo. Esto explica el registro promedio de 14,3 tiros por partido en primera fase del torneo.

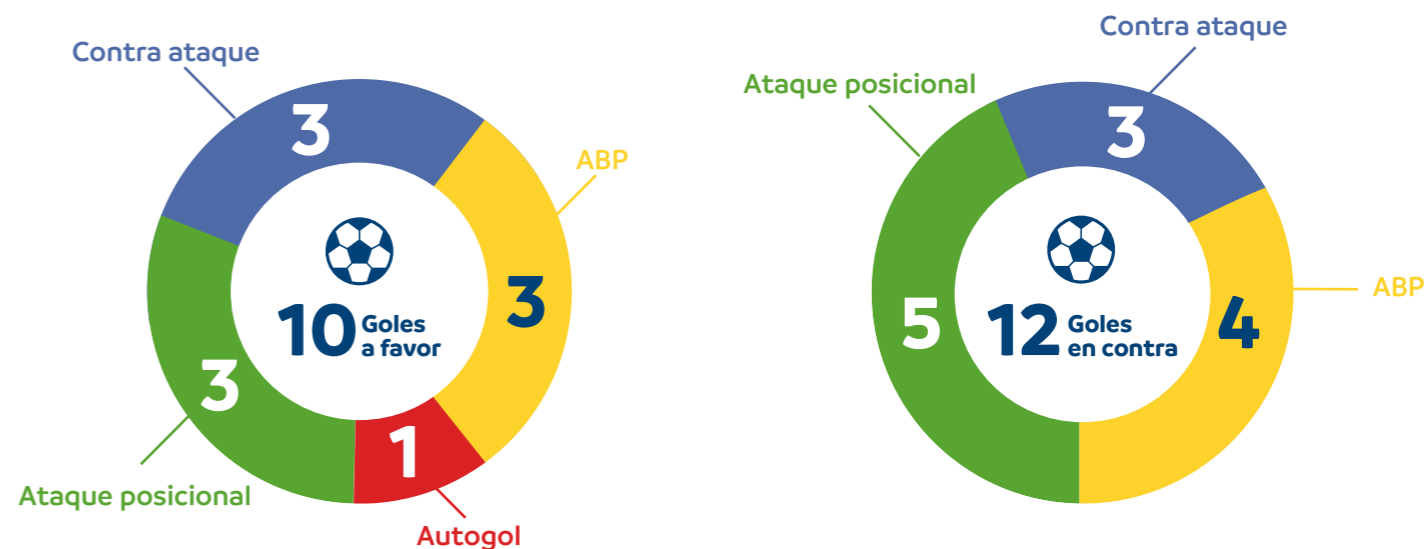
Jessica Martínez, una de sus jugadoras con más experiencia (3 goles y 3 asistencias), y Fabiola Sandoval marcaban mucha presencia en la zona de finalización. Junto con Rebeca Fernández (destacada en ataques en profundidad durante fase de grupos), registraron un promedio de las 46,33 entradas al último tercio durante todo el torneo.

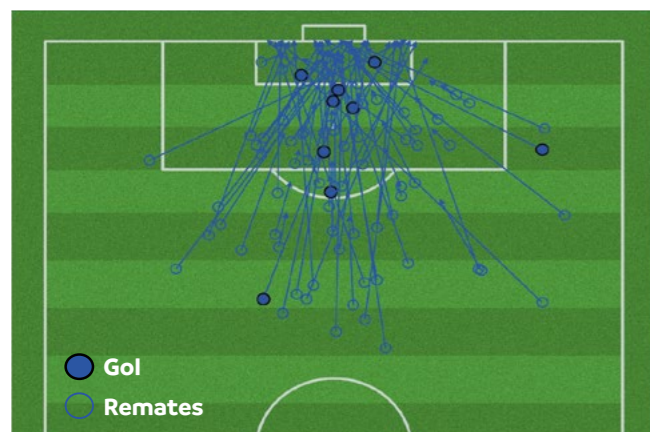


Sistema de juego: 1-4-4-2

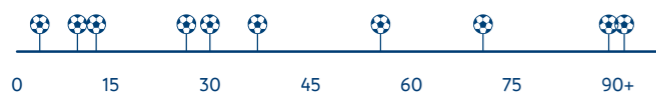
FASE DE GRUPOS	
09/07/22	COLOMBIA 4 - 2 PARAGUAY
11/07/22	PARAGUAY 3 - 2 CHILE
14/07/22	PARAGUAY 2 - 0 BOLIVIA
21/07/22	ECUADOR 1 - 2 PARAGUAY
SEMIFINAL	
27/07/22	BRASIL 2 - 0 PARAGUAY
3ER LUGAR	
30/07/22	ARGENTINA 3 - 1 PARAGUAY

Nº	Nombre	Apellido	Club	Mins	Goles
ARQUERAS					
1	CRISTINA ELIZABETH	RECALDE CABAÑAS	C D JUAN GRANDE	-	
12	ALICIA NOEMI	BOBADILLA AGUILERA	SAN LORENZO DE A.	540	
22	GLORIA STEFANI	SALEB LOPEZ	OLIMPIA	-	
DEFENSAS					
2	LIMPIA CONCEPCION	FRETES CACERES	SPORTIVO LIMPEÑO	450	
3	LORENA BEATRIZ	ALONSO ORTIZ	MILLONARIOS	6	
4	DAYSY MARIA JESUS	BAREIRO MARTINEZ	C D JUAN GRANDE	298	
5	HILDA VERONICA	RIVEROS IZQUIERDO	SAO JOSE	535	
14	TANIA RAQUEL	RISO AYALA	SE AEM	-	
18	CAMILA BELEN	ARRIETA GOMEZ	A. ESPORTIVA KINDERMANN	292	
21	MARIA AUXILIADORA	MARTINEZ VECCA	SPORTIVO LIMPEÑO	515	
MEDIOCAMPISTAS					
6	DULCE MARIA	QUINTANA GIMENEZ	SECCIO ESPORTIVA AEM	465	
7	CELSA FABIOLA	SANDOVAL BARRIENTOS	KINDERMANN AVAI	424	1
8	ROSA MISTICA	MIÑO MARTINEZ	OURIENSE	40	
9	LICE FABIANA	CHAMORRO GOMEZ	DEPORTIVO ALAVES	237	1
11	FANY MABEL	GAUTO CABALLERO	FERROVIARIA FUTEBOL S/A.	267	1
13	GRACIELA ESMILCE	MARTINEZ ESQUIVEL	VASCO DA GAMA	1	
15	FANNY PAOLA	GODOY DUARTE	C D JUAN GRANDE	454	
16	RAMONA YGNACIA	MARTINEZ	SPORTIVO LIMPEÑO	447	1
20	LOURDES ADRIANA	GONZALEZ OLIVEIRA	CERRO PORTEÑO	29	
DELANTERAS					
10	JESSICA DAHIANA	MARTINEZ VILLAGRA	SEVILLA	450	3
17	GLORIA ESTHER	VILLAMAYOR JARA	LIBRE	8	
19	REBECA MELISSA	FERNANDEZ VALIENTE	UNIVERSIDAD DE CHILE F.F.	402	2
23	FATIMA	ACOSTA LEIVA	RESISTENCIA	62	

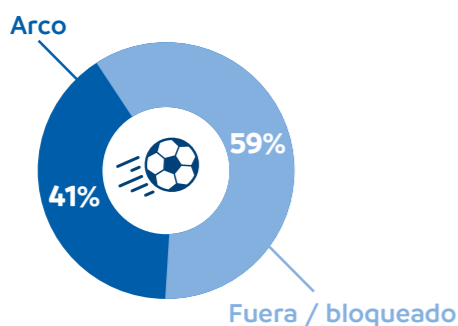




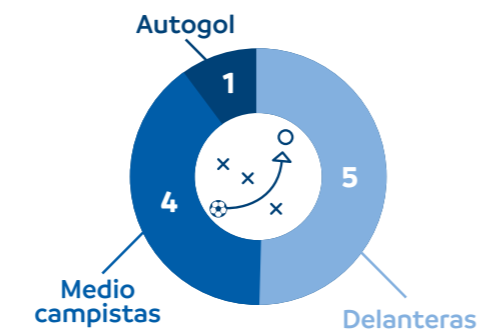
Minuto de los goles convertidos



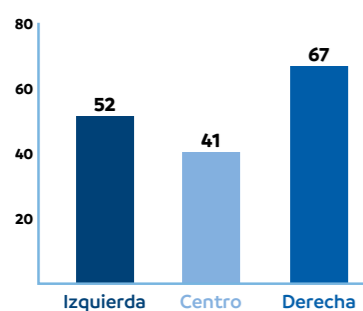
Efectividad remates



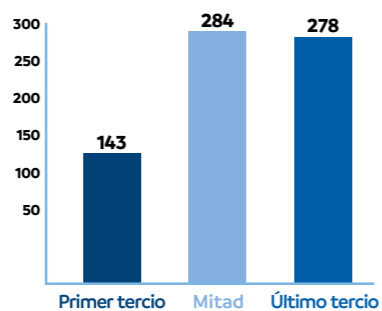
Posición de los goles convertidos



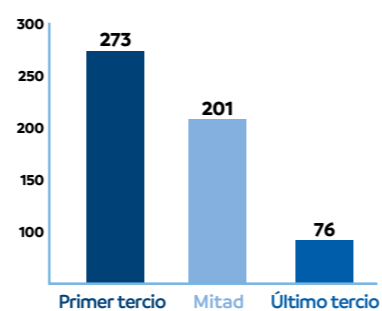
Generación peligro



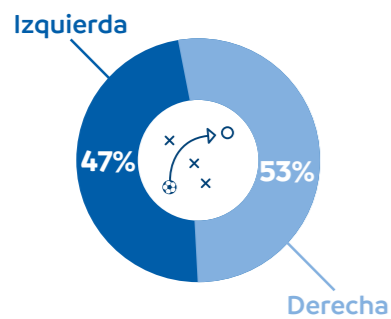
Balones perdidos



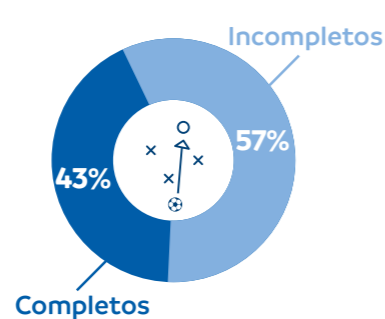
Recuperación



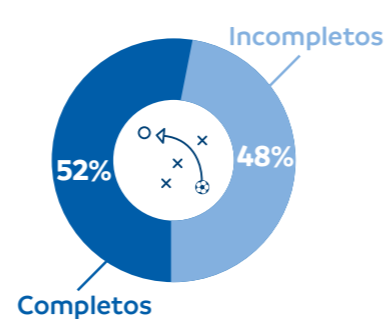
Centros por el carril



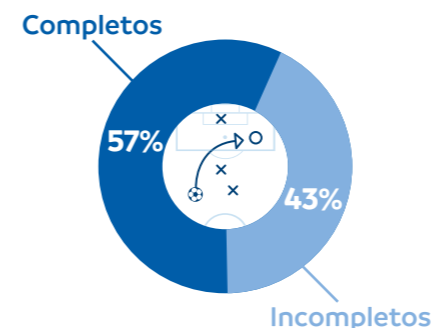
Efectividad centros



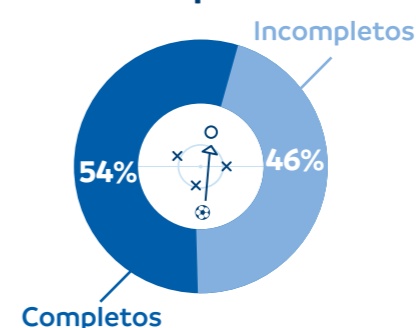
Efectividad de pases largos



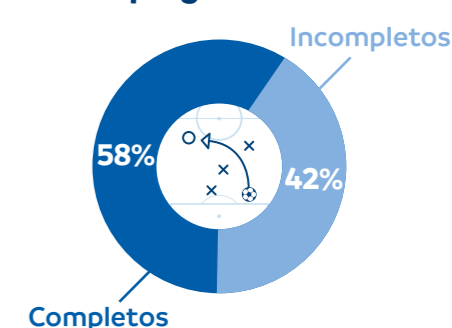
Efectividad pases al último tercio



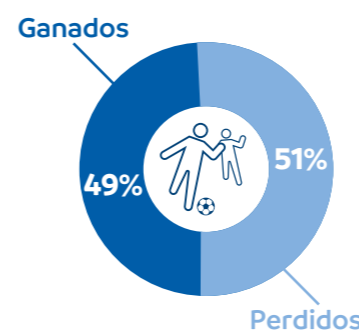
Efectividad pases al campo rival



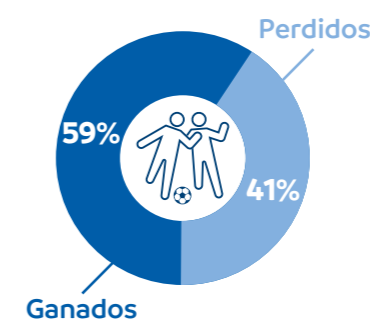
Efectividad pases progresivos



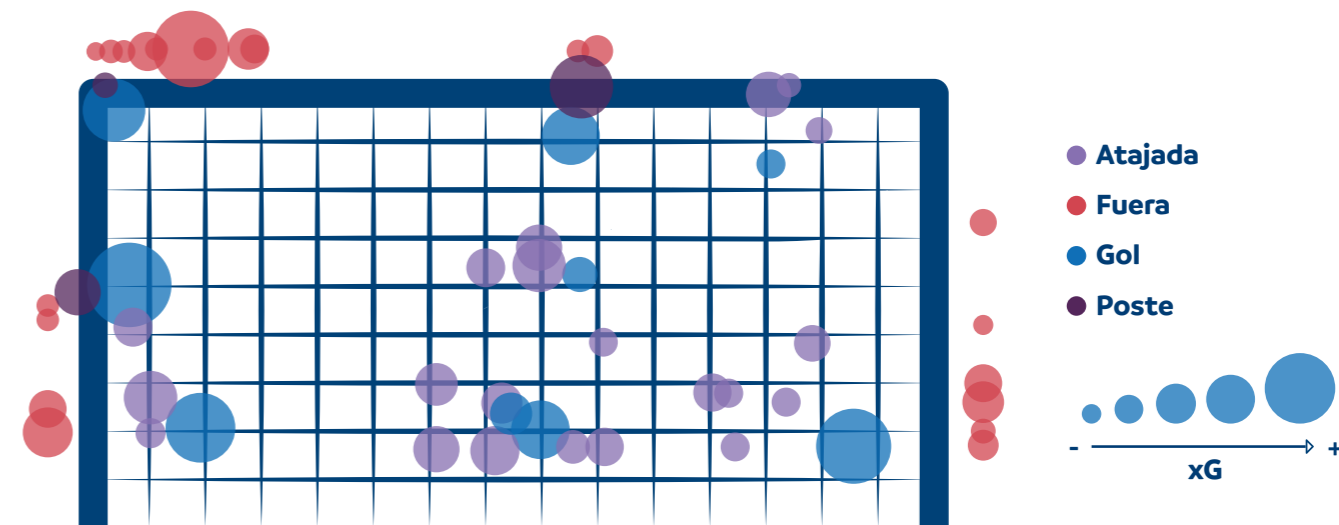
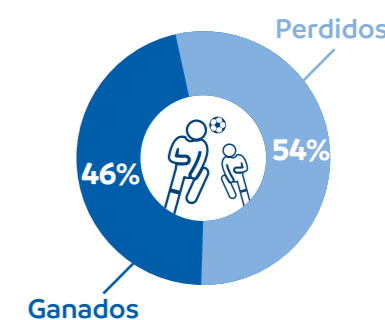
Efectividad duelos



Efectividad duelos defensivos




Efectividad duelos aéreos



Goleadoras





CARACTERÍSTICAS GENERALES

Durante su participación el sistema de juego que fue más frecuente fue el 1-4-2-3-1.

FASE DEFENSIVA Y PRESIÓN

En esta fase, Perú tuvo la particularidad de mantener su arco en cero durante casi todo el primer tiempo de sus encuentros. Mostraban concentración para cerrar espacios, aplicando una defensa mixta principalmente en zona media, con un promedio de 46,3 intercepciones, uno de los mejores registros de la primera fase. Según el rival a enfrentar, se estructuraba en un 1-5-4-1, principalmente para cerrar carriles interiores. No se observaron momentos de presión alta durante su participación. La mayoría de sus encuentros se dio en bloque medio bajo, con 53% de sus recuperaciones ocurridas en la zona de inicio. La experiencia de Scarleth Flores, junto con B. Llamoca, fueron determinantes para el sistema defensivo, ambas destacadas en recuperaciones de posesión (promedio 6,3 y 7,0 por partido).

Cabe destacar también la contribución de la arquera Maryory Sánchez, ya que registró un total de 20 atajadas importantes en 4 partidos jugados.

FASE OFENSIVA

Su estrategia de ataque fue el contraataque y el juego directo. Principalmente buscando a Núñez, jugadora con mejores promedios del equipo en duelos ofensivos y regates (15,7 y 6,1 por partido). Si bien, no se logró observar un juego asociativo, obtuvieron un promedio de 68% de efectividad durante el torneo.

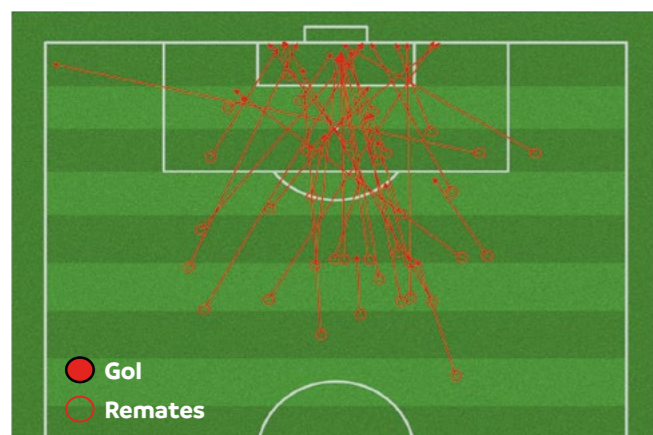


Sistema de juego: 1-4-2-3-1

FASE DE GRUPOS	
13/07/22	ARGENTINA 0 - 4 PERÚ
16/07/22	PERÚ 0 - 2 VENEZUELA
19/07/22	PERÚ 0 - 6 URUGUAY
22/07/22	BRASIL 6 - 0 PERÚ

	N°	Nombre	Apellido	Club	Mins	Goles
ARQUERAS	1	SILVANA	ALFARO SINOBAD	RACING CLUB	-	
	12	MARYORY ESTEFANNY	SANCHEZ PANIBRA	MILLONARIOS	360	
	21	MIA KATHRINE	SHALIT KAHN	SACRAMENTO UNIVERSITY	-	
DEFENSAS	2	STEPHANNIE ETHIEL	VASQUEZ CORONEL	UNIVERSITARIO DE DEPORTES	61	
	3	GRACE KELLY	CAGNINA BERENGUEL	LONG ISLAND UNIVERSITY	263	
	4	BRAELYNN LADY	LLAMOCA MONTENEGRO	UC RIVERSIDE	360	
	13	YOSELIN ROSA	MIRANDA PUN	ALIANZA LIMA	81	
	14	SCARLETH MERRYL	FLORES LOZANO	UNIVERSITARIO DE DEPORTES	360	
MEDIOCAMPISTAS	17	FABIOLA JOHANA	HERRERA ZEGARRA	UNIVERSITARIO DE DEPORTES	164	
	5	TERESA MARGARET	WOWK EZETA	KENNESAW STATE UNIVERSITY	3	
	6	CLAUDIA NICOLE	CAGNINA BERENGUEL	SANDVIKENS IF	299	
	7	GLADYS	DORADOR INGA	ALIANZA LIMA	114	
	8	ARIANA FRANCESCA	MUÑOZ CORREGIDOR	NORTH FLORIDA UNIVERSITY	292	
	10	SANDRA LIZBETH	AREVALO HINOSTROZA	ALIANZA LIMA	280	
	15	EMILY LUZ	FLORES CASTEL	UNIVERSIDAD CESAR VALLEJO	85	
DELANTERAS	20	CLAUDIA	DOMINGUEZ MONTES	ATLETICO DE MADRID	15	
	22	CINDY MAGALI	NOVOA DIAZ	UNIVERSITARIO DE DEPORTES	52	
	9	ALEXANDRA AMALIA	KIMBALL SUAREZ	LIBRE	196	
	11	XIOZANA MILAGROS	CANALES PORRAS	UNIVERSITARIO DE DEPORTES	215	
	16	LILIANA	NEYRA VENEGAS	ALIANZA LIMA	181	
	18	PIERINA NICOLL	NUÑEZ CORDERO	REAL BETIS BALOMPIE	222	
19	GRETTA NAHOMI	MARTINEZ FLORES	UNIVERSITARIO DE DEPORTES	265		
23	STEFFANI ETHEL	OTINIANO TORRES	ALIANZA LIMA	-		





Minuto de los goles convertidos

0 15 30 45 60 75 90+



Promedio de posesión **42,9%**



Efectividad de pases **68%**



Remates por partido **7,25**



Efectividad de remates **37,9%**

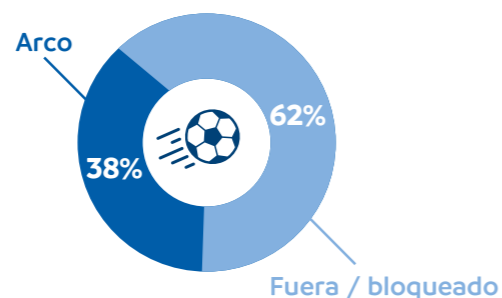


Promedio de entradas al último tercio **42,5**

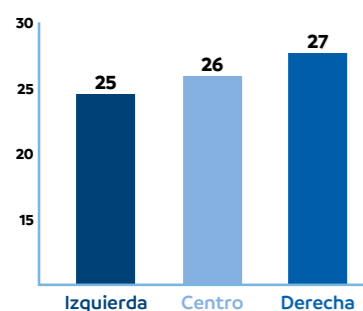


Promedio de goles por partido **0**

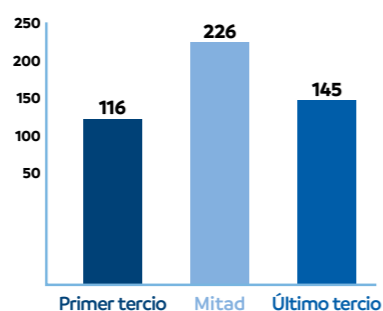
Efectividad remates



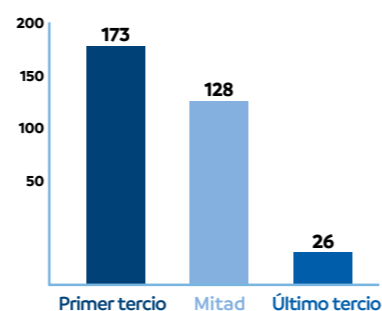
Generación peligro



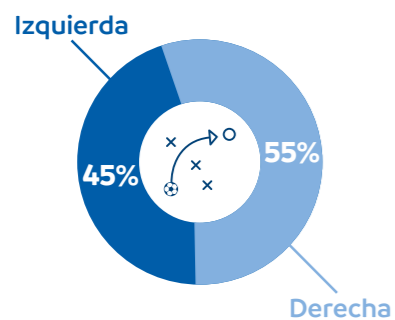
Balones perdidos



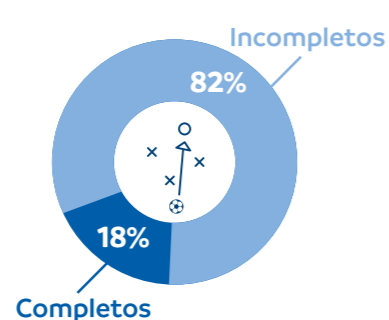
Recuperación



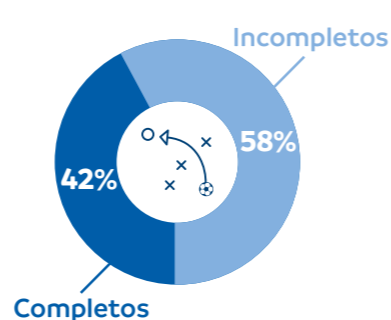
Centros por el carril



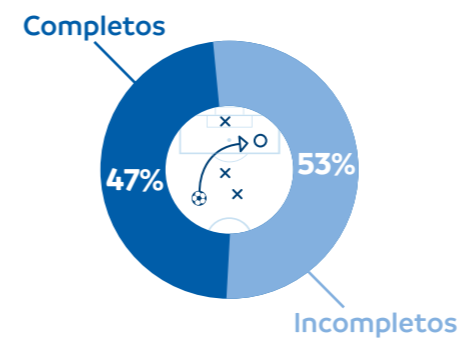
Efectividad centros



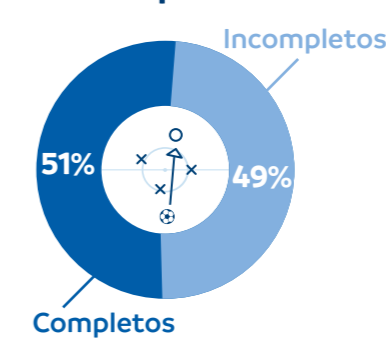
Efectividad de pases largos



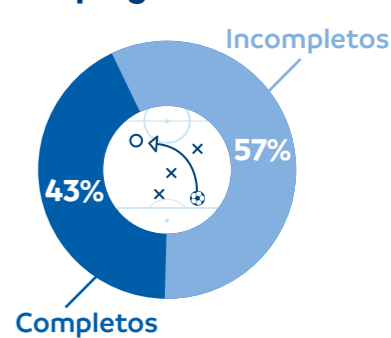
Efectividad pases al último tercio



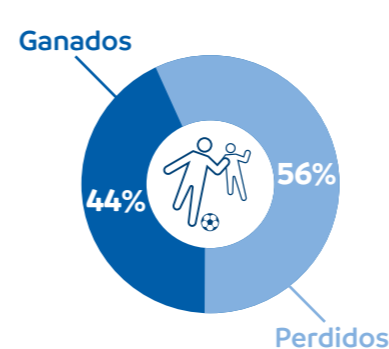
Efectividad pases al campo rival



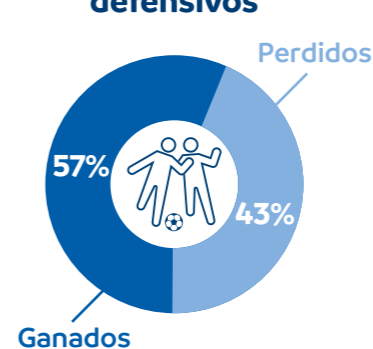
Efectividad pases progresivos



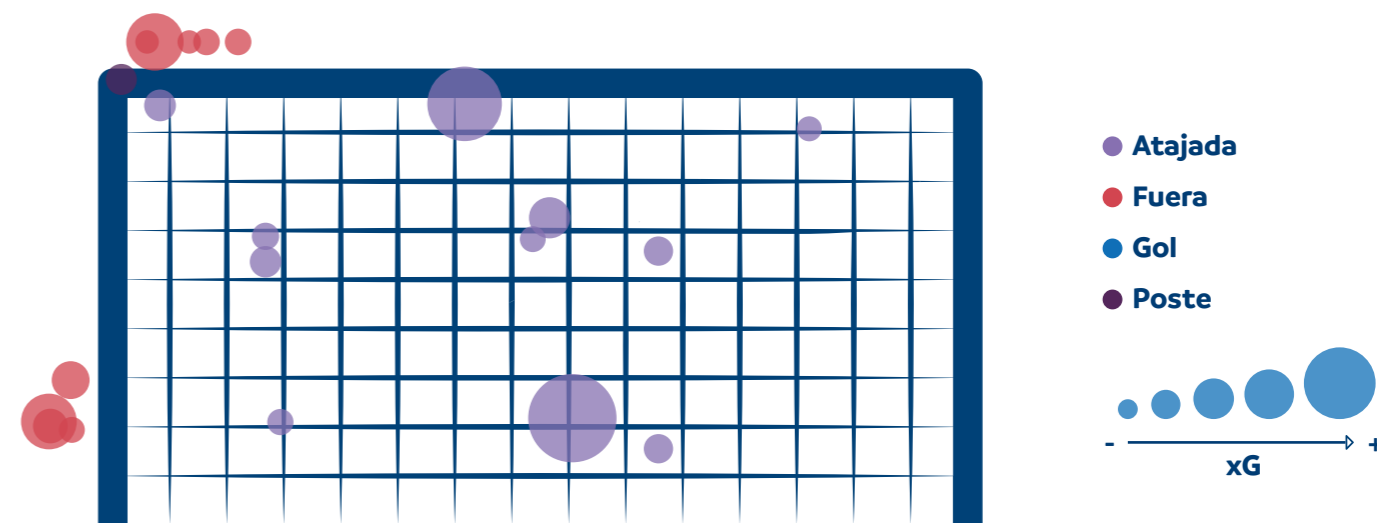
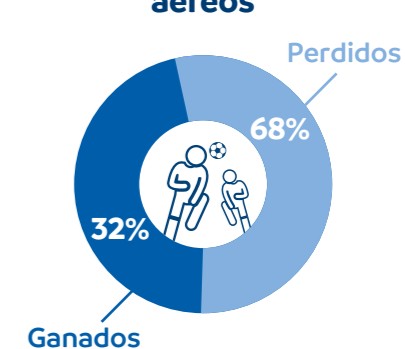
Efectividad duelos



Efectividad duelos defensivos



Efectividad duelos aéreos





CARACTERÍSTICAS GENERALES

En Uruguay predominaron dos sistemas de juego, principalmente el 1-4-3-2 y el 1-4-1-4-1, lo cuales variaban constantemente de partido a partido.

FASE DEFENSIVA Y PRESIÓN

En esta fase, su posicionamiento fue muy marcado, bloque medio alto. Siempre quedaba la delantera de turno para presionar a la jugadora con posesión de la pelota.

Se identificó que la zona media fue donde más presión realizaron, con un pressing sostenido e intenso, donde el marcaje individual tomaba protagonismo. A partir de esta estrategia, la selección uruguaya registró el segundo mejor promedio en duelos defensivos de la fase de grupos (84 por partido con efectividad de 66%). Se destacaron X. Velasco y C. González, quienes además de estar entre las mejores de la fase de grupos en los duelos defensivos, también estuvieron entre las jugadoras con mejores promedios de recuperaciones por partido (11,7 y 10,5). Hubo un encuentro en particular en el cual enfrentó a la selección de Venezuela donde se observó una marca personal sostenida hacia la jugadora Deyna Castellanos, con la intención de frenar y contrarrestar su ataque.

Cuando sus rivales buscaban avanzar por medio de un juego directo, el equipo mostró gran competencia en los duelos aéreos, registrando el mayor promedio de la fase de grupos (37,6 por partido con efectividad de 50%). Las principales jugadoras en estas situaciones fueron C. González y E. Pizarro, con promedios de 6,7 y 6,1 por partido.

FASE OFENSIVA

Uruguay fue una de las selecciones que más variantes presentó en sus once titulares, principalmente con las líneas de ataque.

Su juego se desarrolló principalmente por carriles laterales, aprovechando principalmente la velocidad y habilidad de Pizarro (2 goles), y Aquino que registró un promedio de 4,5 carreras en profundidad por partido (top 5 en fase de grupos) y 8,1 regates por partido (top 3 en fase de grupos). La arquera Olivera recuperaba el balón y buscaba el contra ataque, con balones largos. Estas acciones también fueron complementadas con S. Lacoste, top 3 de fase de grupos en pases progresivos (11,2 por partido).

La jugadora Carballo fue relevante cuando su equipo tenía posesión del balón, ya que realizaba movimientos sin balón, generando opciones para recibir y llegar a zona de finalización. El equipo registró un total de 52,25 entradas en esa zona.

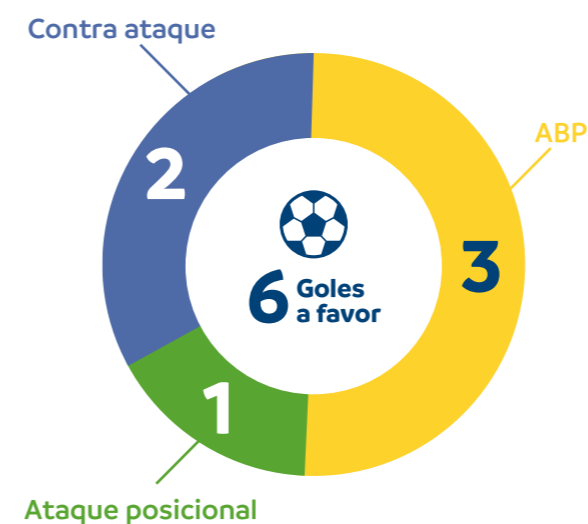
En la táctica fija, marcaron 3 de sus 6 goles convertidos en todo el torneo. Este es un aspecto por el que siempre se ha caracterizado Uruguay. Como ejemplo, podemos recordar el gol convertido por Belén Aquino frente a la selección de Perú en un tiro libre de costado al minuto 57 del segundo tiempo.

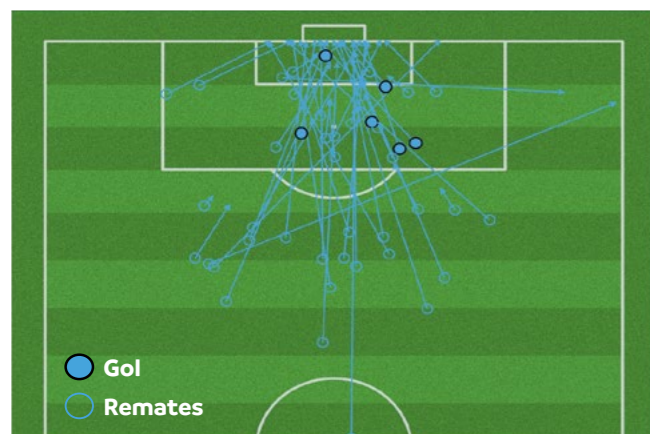


Sistema de juego: 1-4-3-2

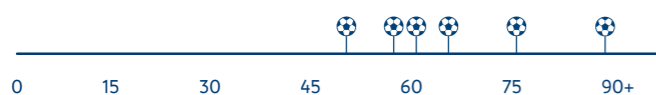
FASE DE GRUPOS	
09/07/22	ÚRUGUAY 0 - 1 VENEZUELA
12/07/22	ÚRUGUAY 0 - 3 BRASIL
15/07/22	ARGENTINA 5 - 0 ÚRUGUAY
19/07/22	PERÚ 0 - 6 ÚRUGUAY

	N°	Nombre	Apellido	Club	Mins	Goles
ARQUERAS	1	JOSEFINA ELISA	VILLANUEVA ARIAS	(FF) NACIONAL	85	
	12	VANINA	SBURLATI GANDINI	(FF) PEÑAROL	5	
	13	SOFIA VICTORIA	OLIVERA TRAKIMAS	UAI - URQUIZA	270	
DEFENSAS	2	STEPHANIE	LACOSTE GULARTE	REAL OVIEDO	258	
	3	DAIANA YASMIN	FARIAS ALDACOUR	RACING POWER	185	
	4	CARINA	FELIPE SILVA	RIVER PLATE	195	
	6	SINDY NOELIA	RAMIREZ ACOSTA	SAN LORENZO DE A.	46	
	7	STEPHANIE GISSELL	TREGARTTEN FONTES	(FF) CEIBAL - SALTO	99	
	16	LORENA PATRICIA	GONZALEZ SILVA	LIBRE	180	
MEDIOCAMPISTAS	22	SOFIA	RAMONDEGUI CORREA	(FF) PEÑAROL	256	
	5	KAROL STEFANI	BERMUDEZ DA COSTA	CLUBE ATLETICO MINEIRO	171	
	8	XIMENA DAIANA	VELAZCO NUÑEZ	(FF) PEÑAROL	229	1
	9	CINTHIA PAMELA	GONZALEZ MEDINA	GRANADA	331	2
	14	PILAR	GONZALEZ GONZALEZ	(FF) PEÑAROL	214	
	15	ROCIO	MARTINEZ ROBLEDO	(FF) NACIONAL	156	
	17	JENNIFER CECILIA	GOMEZ ZULUAGA	(FF) NACIONAL	100	
DELANTERAS	18	MARIANA ALEJANDRA	PION NUÑEZ	LIBERTAD/ LIMPEÑO	69	
	20	LUCIANA DANIELA	GOMEZ MONTANS	CLUBE ATLETICO MINEIRO	211	
	23	ZULMA EVELYM	DAER SEQUEIRA	ARACHANAS	13	
	10	MARIA CAROLINA	BIRIZAMBERRI RIVERO	RIVER PLATE	237	
	11	ESPERANZA	PIZARRO PAGALDAY	SANTA TERESA C.D.	233	2
	19	WENDY NAIELY	CARBALLO ROSA	(FF) PEÑAROL	227	
	21	BELEN	AQUINO MOREIRA	(FF) PEÑAROL	183	1

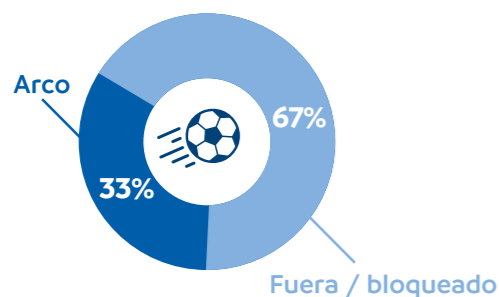




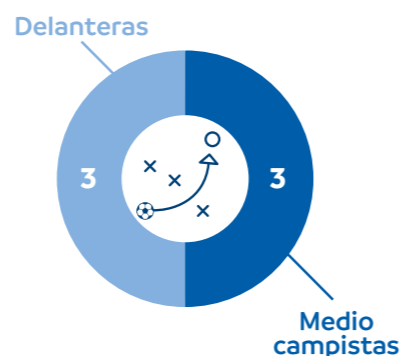
Minuto de los goles convertidos



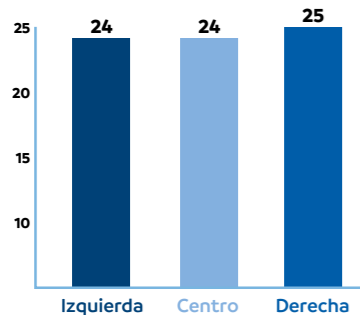
Efectividad remates



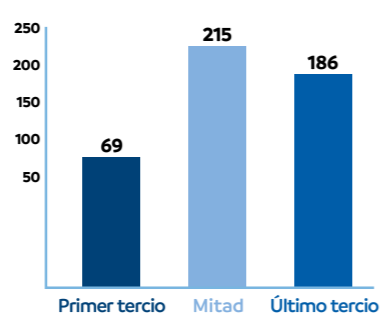
Posición de los goles convertidos



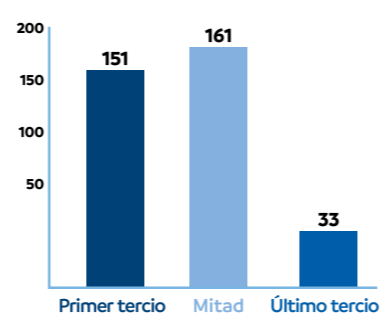
Generación peligro



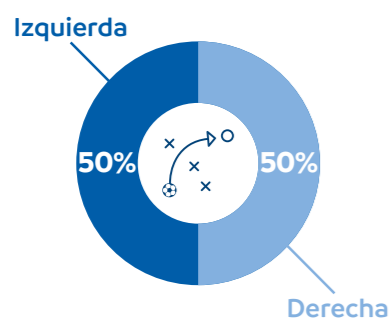
Balones perdidos



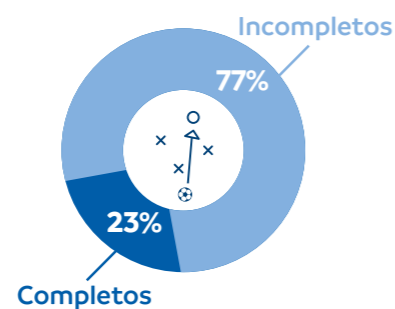
Recuperación



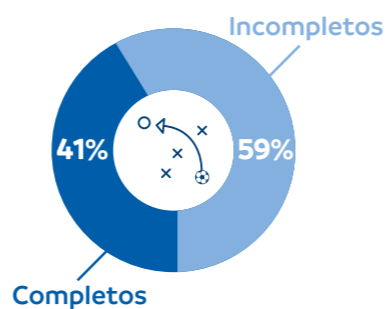
Centros por el carril



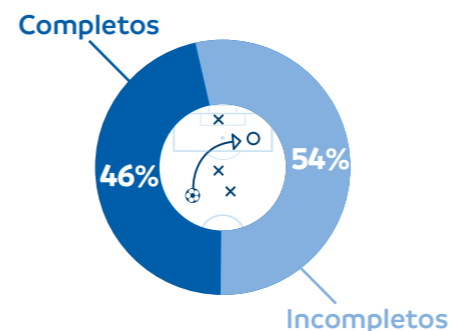
Efectividad centros



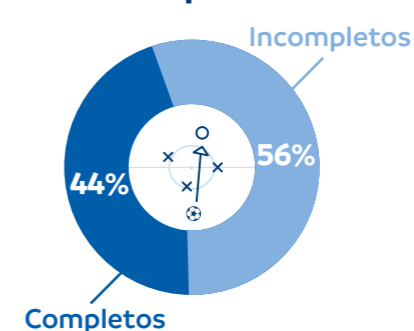
Efectividad de pases largos



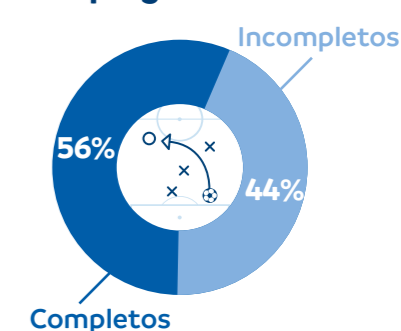
Efectividad pases al último tercio



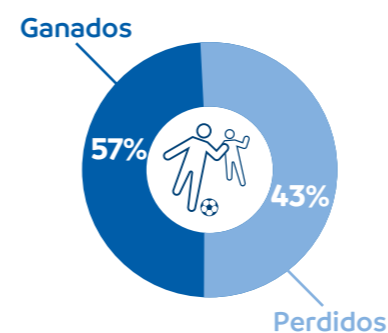
Efectividad pases al campo rival



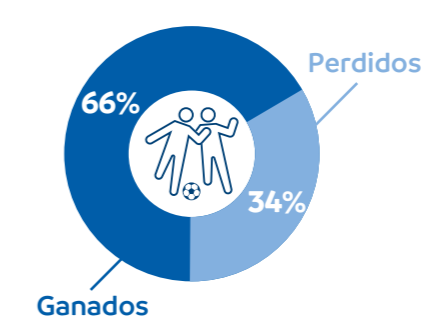
Efectividad pases progresivos



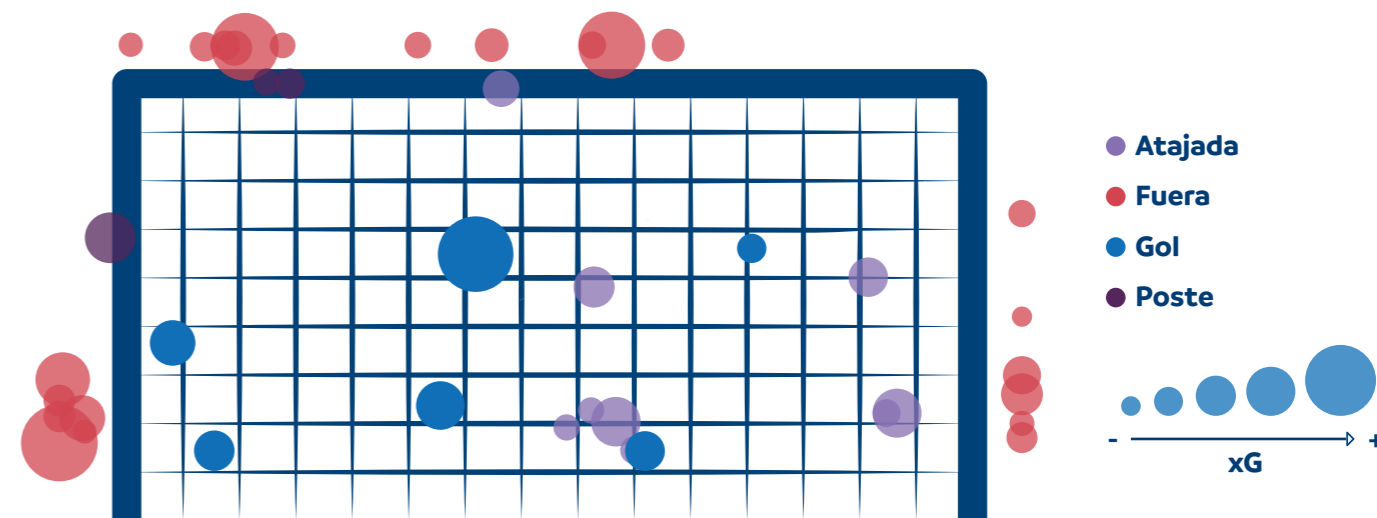
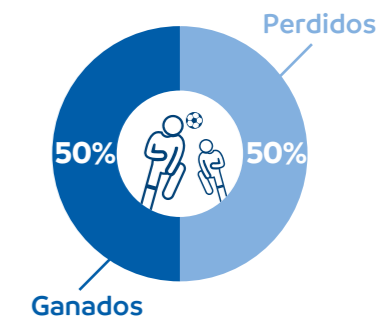
Efectividad duelos




Efectividad duelos defensivos



Efectividad duelos aéreos



Goleadoras



C. González

2 goles



E. Pizarro

2 goles



B. Aquino

1 gol



X. D. Velazco

1 gol



CARACTERÍSTICAS GENERALES

El sistema de juego más utilizado fue el 1-4-2-3-1.

FASE DEFENSIVA Y PRESIÓN:

Se posicionaban en un bloque medio bajo, coordinando las marcas y buscando el cierre del carril central principalmente cuando se enfrentó a equipos como Brasil y Argentina. Esto se comprueba observando que el equipo realizó 39% de sus recuperaciones en tercio defensivo y 51% en el tercio medio. El sistema 1-4-1-4-1 fue predominante en esta fase, con la clara intención de aprovechar las transiciones, buscando a sus atacantes Deyna y Altuve.

En la recuperación tras la pérdida de balón, buscaba retardar la progresión del rival y así permitir la reorganización de su línea defensiva. Para eso, mantuvieron un buen promedio de intensidad de pressing, permitiendo a sus rivales apenas 5,9 pases por acción defensiva.

Se destacó G. García, que obtuvo el mejor promedio de la fase de grupos en recuperaciones (14,3 por partido), junto con su arquera N. Cáceres, con 12 atajadas importantes en el torneo. Ambas respaldaron al trabajo realizado por su sistema defensivo.

FASE OFENSIVA

La selección venezolana registró un promedio de 60,2 entradas en la zona de finalización, aunque no necesariamente todas las acciones terminaron en gol. En estas situaciones, podemos destacar un tridente muy fuerte en ataque, comandado por Deyna Castellanos, goleadora del equipo y segunda mejor jugadora en tiros del torneo (promedio de 3,9 por partido), junto con Orina Altuve y Ysaura Viso, ambas top 10 en duelos ofensivos durante la fase de grupos (15,7 y 13,9). Uno de sus patrones fue el juego dentro-fuera-dentro, priorizando carriles laterales en profundidad.

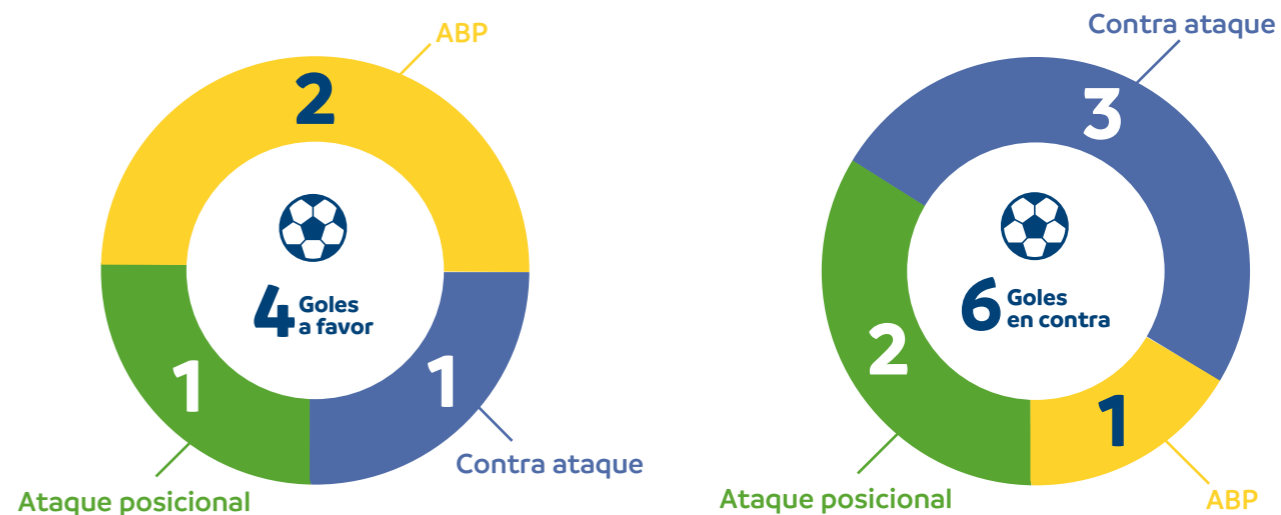
Venezuela llegó a disputar uno de los cupos a repechaje contra la selección de Chile, pese a ir con el marcador abajo hasta el minuto 90'. Fue en el tiempo extra que lograron igualar el marcador, forzando la definición por penales.

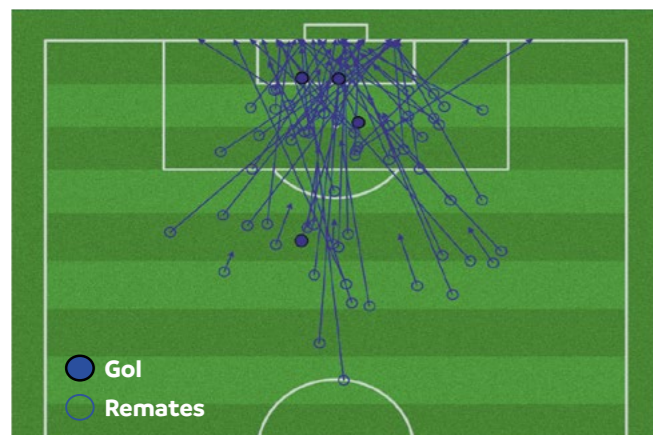


Sistema de juego: 1-4-1-4-1


FASE DE GRUPOS	
9/07/22	ÚRUGUAY 0 - 1 VENEZUELA
16/07/22	PERÚ 0 - 2 VENEZUELA
18/07/22	VENEZUELA 0 - 4 BRASIL
22/07/22	VENEZUELA 0 - 1 ARGENTINA
5TO PUESTO	
25/07/22	CHILE 1 - 1 VENEZUELA

Nº	Nombre	Apellido	Club	Mins	Goles
ARQUERAS					
1	YESSICA DEL VALLE	VELASQUEZ CALDERON	IND. SANTA FE	-	
13	NAYLUISA JHAYLENNY	CACERES ACEVEDO	UDG TENERIFE	450	
22	ANDREA FERNANDA	TOVAR DE LA PEÑA	GETAFE	-	
DEFENSAS					
2	VERONICA VALENTINA	HERRERA SOUTO	UDG TENERIFE	349	
3	NAIRELIS NAZARETH	GUTIERREZ	IND. SANTA FE	335	
4	MARIA ALEJANDRA	PERAZA ROMERO	ATLETICO NACIONAL	270	
5	YENIFER YULIET	GIMENEZ GAMBOA	VILLAREAL	270	
6	MICHELLE YERALDIN	ROMERO CASTILLO	SPORTING GIJON	422	
12	SABRINA	ARAUJO ELORZA	NORTHEASTERN UNIVERSITY	32	
23	GABRIELA HECTIBELIS	ANGULO BARRETO	LIBRE	99	
MEDIOCAMPISTAS					
8	SONIA MARIA	ONEILL CAROLI	ZNK SPLIT	103	
10	LOURDES YAURIMAR	MORENO BELEÑO	DUX LOGROÑO	131	
16	GABRIELA ANTONIA	GARCIA SEGURA	REAL SOCIEDAD	230	
17	MAIKERLIN FAVIANA	ASTUDILLO SEQUERA	SECCIO ESPORTIVA AEM	201	
20	DAYANA LISSET	RODRIGUEZ LEON	ATLETICO MINEIRO	182	
21	BARBARA KLARISSA	OLIVIERI DAVILA	MONTERREY	158	
DELANTERAS					
7	PAOLA DEL CARMEN	VILLAMIZAR OCHOA	XOLOS DE TIJUANA	235	
9	DEYNA CRISTINA	CASTELLANOS NAUJENIS	MANCHESTER CITY	411	3
11	ORIANA YOSELYN	ALTUVE MANCILLA	VALENCIA	405	1
14	RAIDERLIN NAZARETH	CARRASCO VARGAS	LIBRE	260	
15	YUSMERY DEL VALLE	ASCANIO NIEVES	COLO COLO F.F.	-	
18	YSAURA CANDELARIA	VISO GARRIDO	COLO COLO F.F.	212	
19	MARIANA SOFIA	SPECKMAIER FERNANDEZ	VALUR	180	

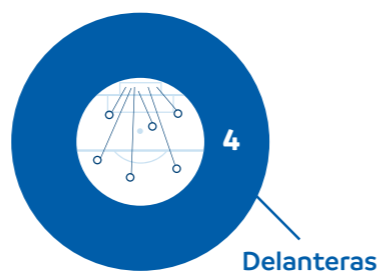




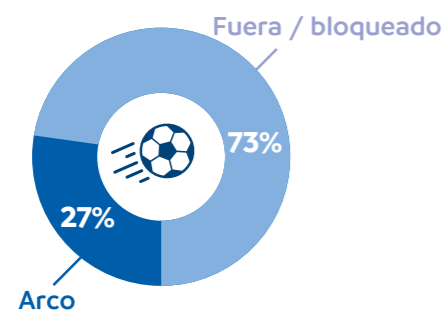
Minuto de los goles convertidos



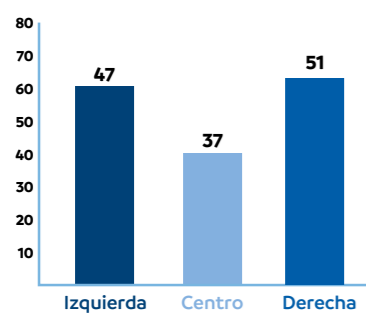
Posición de los goles convertidos



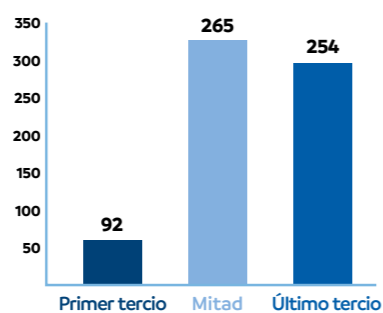
Efectividad remates



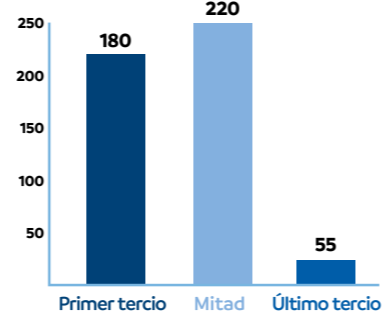
Generación peligro



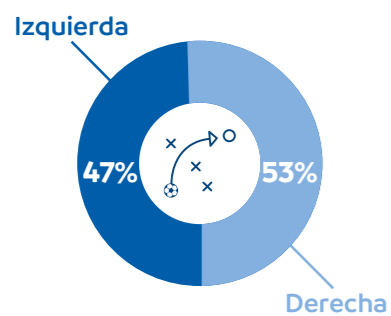
Balones perdidos



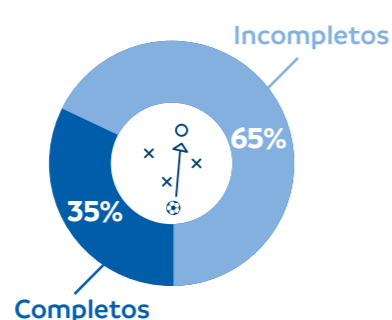
Recuperación




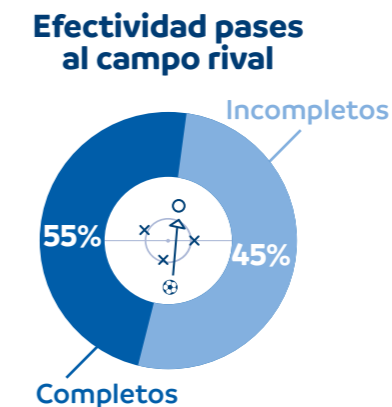

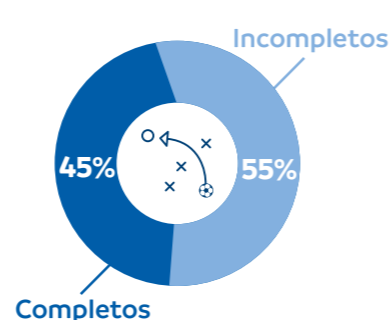
Centros por el carril



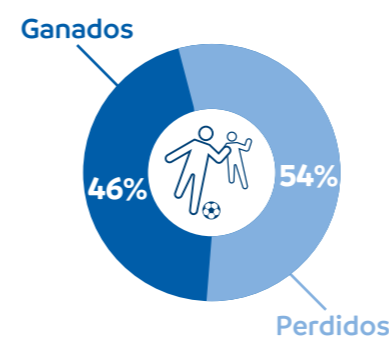
Efectividad centros



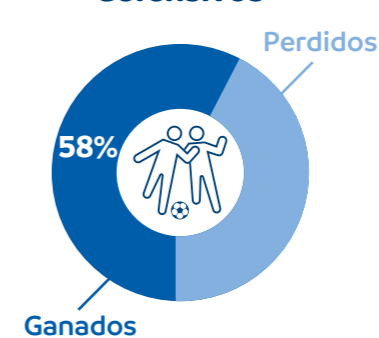
Efectividad de pases largos



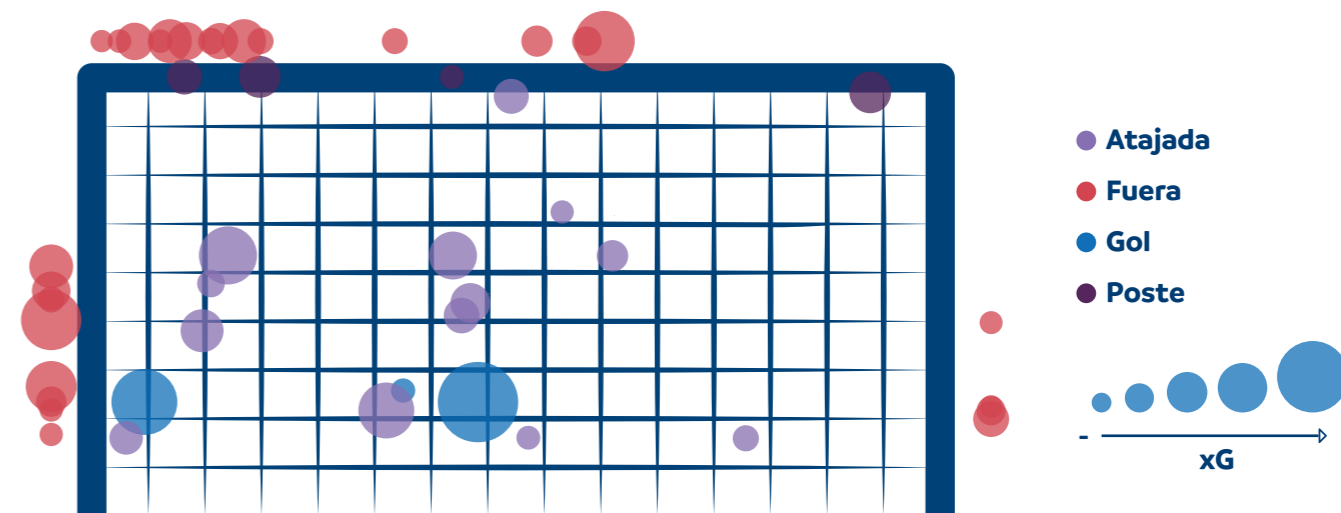
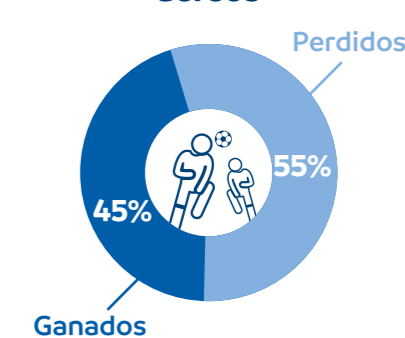
Efectividad duelos



Efectividad duelos defensivos



Efectividad duelos aéreos



Goleadoras



D. Castellanos

3 goles



O. Altuve

1 gol



La construcción del juego y los movimientos sin balón

De manera general, los movimientos sin balón que realizan las jugadoras de un equipo buscan crear líneas de pase donde no existen, generar espacios libres para el aprovechamiento de sus compañeras, dar una señal activa, cambiar la posición corporal, y realizar un movimiento claro para recibir el balón por detrás de la línea defensiva contraria. Esto nos da como resultado poder continuar con la posesión controlada del balón, combinado con la efectividad de pases progresivos, es una acción que permite superar líneas defensivas y avanzar en dirección a la meta adversaria.

Dentro de los movimientos sin balón, también se hacen presentes las acciones de recibir el balón ofreciéndose o sin ofrecerse. Esto nos indica que, si en la progresión del juego una jugadora va acompañando de forma adecuada, indirectamente se convierte en opción de pase para otra jugadora del equipo que tiene posesión del balón. Esta acción, facilita la toma de decisión de la jugadora al momento de definir a quien dar un pase. En el gráfico, podemos observar situaciones en que las jugadoras se ofrecen, pero no reciben el balón, lo que muestra una tendencia de que los movimientos sin balón son

realizados no solamente por una jugadora en las jugadas, sino por un grupo de ellas.

De esta forma, quien tiene el balón tendrá siempre más opciones de pases. Además, estos movimientos realizados en forma colectiva provocan disturbios en los sistemas defensivos, mejorando las probabilidades de éxito en la construcción del juego.

Este aspecto fue clave en muchos países para conseguir situaciones que les permitió intentar marcar a portería.

Como podemos observar en el gráfico, se destacaron las selecciones de Brasil, Chile y Colombia, que tuvieron un buen equilibrio entre los movimientos sin balón, y la efectividad de recibir por detrás de la línea defensiva rival.

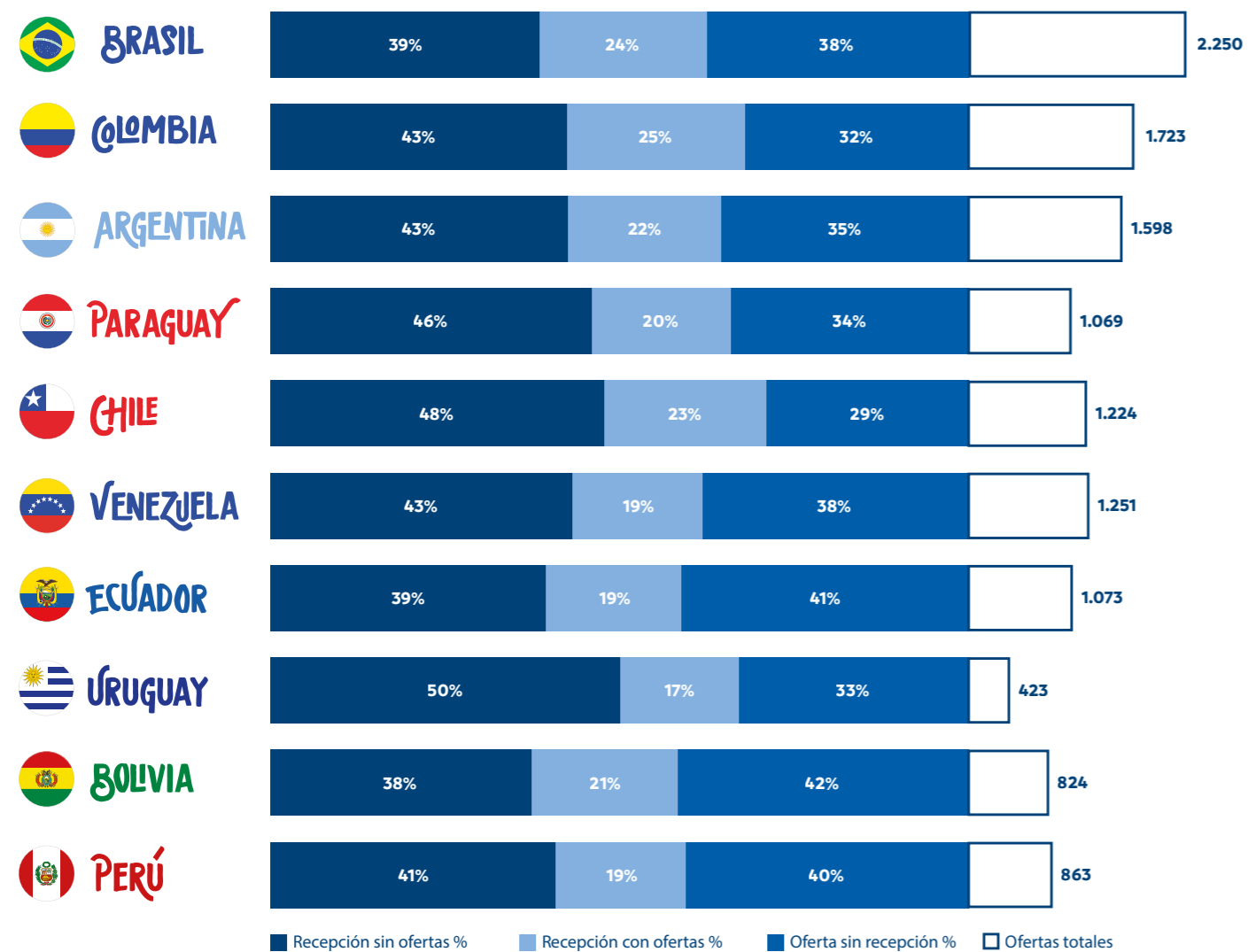
jugadoras. Esto se observó principalmente hacia el último tercio de cada partido.

Para consolidar la fase ofensiva de cada equipo, será importante desmarcarse, crear espacios, tener la posesión del balón y conseguir efectividad en estas acciones para generar peligro a los equipos adversarios. Esto, refuerza la importancia que debemos dar a los ejercicios, y la planificación en cada uno de los entrenamientos.

Así mismo, un aspecto relevante del juego, es la jugadora que construye la jugada clave para llegar a portería con mejor opción de anotar un gol. Durante la fase de grupos, sobresalieron: L. Santos de Colombia (promedio 3,32 por partido), Antonia y Tamires de Brasil (promedio de 2,05 y 2,01 por partido).

Otro aspecto fundamental para la construcción de juego, la progresión y la continuidad, son los pases que nos permiten observar las asociaciones concretas entre las jugadoras (abordados con más detalle en el siguiente capítulo). La combinación de los movimientos sin balón, y la efectividad de los pases fueron tendencias muy marcadas en esta edición de la CONMEBOL Copa América Femenina 2022.

Recepción con/sin ofertas



El equipo de Ecuador, a pesar de obtener un buen promedio de movimientos sin balón, lo que muestra claramente el desarrollo de estas acciones en entrenamientos, no consiguió efectuar con la misma calidad los pases que permitan superar las líneas rivales. Por ejemplo, la selección de Brasil se posicionaba de forma adecuada y efectiva para recibir la pelota detrás de la línea defensiva del rival lo cual acompañaba con acciones como pases cortos, paredes, desdoblamientos, y mucha complicidad entre varias de las

Jugadas claves Grupo A		↓ Promedio/90
	ANTONIA SILVA (Brasil)	2,05
	TAMIRES (Brasil)	2,01
	S. LACOSTE (Uruguay)	1,65
	E. BANINI (Argentina)	1,50
	BIA ZANERATTO (Brasil)	1,40
	O. ALTUVE (Venezuela)	1,33
	D. CASTELLANOS (Venezuela)	1,32
	KEROLIN (Brasil)	1,25
	N. GUTIÉRREZ (Venezuela)	1,17
	M. BONSEGUNDO (Argentina)	1,10

Jugadas claves Grupo B		↓ Promedio/90
	L. SANTOS (Colombia)	3,32
	F. LARA (Chile)	2,80
	R. MARTÍNEZ (Paraguay)	2,50
	L. ALEGRIA (Colombia)	2,03
	M. USME (Colombia)	1,92
	K. ARAYA (Chile)	1,71
	R.FERNÁNDEZ (Paraguay)	1,62
	N. BOLAÑOS (Ecuador)	1,60
	D. ZAMORA (Chile)	1,60
	V. NAVARRETE (Chile)	1,35

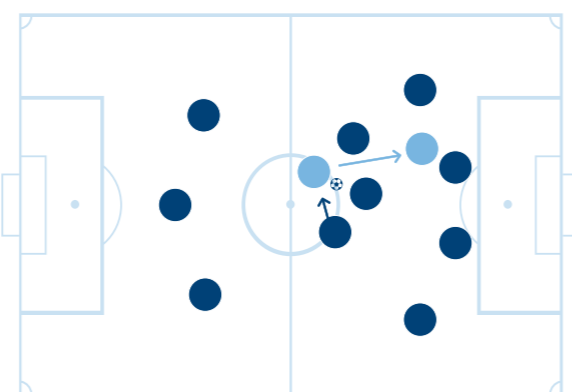
Distribución bajo presión y los pases progresivos

Como se mencionó anteriormente, los movimientos para recepción deben necesariamente venir acompañados de acciones para hacer llegar el balón de manera que le permita a la receptora dar continuidad al juego y acercarse a la zona de meta del rival. Las características de cada equipo se pueden distinguir por sus preferencias de pase, cortos, largos, entre líneas, al espacio profundo, o por las bandas. Como tendencia del certamen, podemos observar la realización de pases progresivos, incluso en condiciones de presión contraria. Observando la tabla de pases progresivos en la fase de grupos, los equipos finalistas registraron altos promedios en pases progresivos, con una relación importante con los porcentajes de efectividad; lo que nos lleva a reflexionar sobre la importancia de tener jugadoras que sean capaces de superar la presión del rival, y efectuar pases en dirección a la meta contraria en condiciones difíciles y con precisión.

Debemos considerar que hoy en día, los equipos son cada vez más fuertes, con jugadoras más aguerridas, que buscan anular cualquier acción de progresión y jugadoras que logran manejar adecuadamente la presión, que permiten

dar continuidad al juego, aprovechar los espacios, los movimientos de sus compañeras, y se convierten en una pieza clave para su equipo en fase ofensiva, principalmente cuando se enfrentan a los equipos que se posicionaron en bloque bajo y que dejan poco espacio para ingresar a portería con facilidad.

Podemos destacar en este sentido la participación de las medio campistas defensivas en las acciones de distribución bajo presión: Karen Araya y Daniela Montoya quienes tuvieron un rol importante en la construcción del juego, moviendo el balón de un carril lateral a otro, y también en el carril central con pases verticales.



Pases progresivos Grupo A ↓ Promedio/90

Promedio Liga 61,48 63%

COLOMBIA	70,85 81%
CHILE	63,02 72%
ECUADOR	65,75 53%
PARAGUAY	59,08 62%
BOLIVIA	51,73 63%

Pases progresivos Grupo B ↓ Promedio/90

Promedio Liga 59,19 60%

BRASIL	74,65 78%
ARGENTINA	63,39 78%
PERÚ	57,81 43%
VENEZUELA	54,65 63%
URUGUAY	45,46 56%

Distribución bajo presión

8 Karen Araya	MC	389 mins	38
10 Leicy Santos	MC	540 mins	38
22 Estefania Banini	MC	432 mins	36
18 Linda Caicedo	MC	525 mins	31
6 Tamires	DF	450 mins	28
6 Daniela Montoya	MC	438 mins	28
15 Florencia Bonsegundo	MC	493 mins	27
11 Catalina Usme	MC	537 mins	25
13 Antônia	DF	351 mins	25
11 Yamila Rodriguez	MC	497 mins	24

* mins = minutos jugados. Mínimo 345 minutos jugados. Los datos son por 90 minutos.

Defensa en bloque y forma de presión

El posicionamiento de los equipos para defender o presionar al rival, fueron pieza clave para neutralizar el ataque que proponía su rival de turno.

La presión defensiva, la reducción de espacios, y la intensidad con la que los equipos buscaban recuperar el balón, marcaron varios aspectos en la competición. Los equipos destacados que registraron una buena efectividad de sus presiones, fueron las selecciones que mantuvieron un buen equilibrio entre sus estructuras tácticas defensivas y la combatividad de sus jugadoras. Uruguay optó por una marca con características individuales, y registró el mejor promedio de presiones seguidas de recuperación de la posesión.

Durante el torneo, se fue observando cómo los equipos iban planteando sus distintas estrategias de juego, el posicionamiento de los bloques, y si la forma de presionar sería alta, media o baja. Cada país se fue caracterizando en su forma de defender, y no fue tarea fácil para ningún adversario atravesar la línea defensiva. Un ejemplo fue el partido Bolivia frente a Paraguay, 2 a 0 a favor de Paraguay partido en que las estadísticas fueron: 28 remates, 13 remates a portería, 63% de posesión del balón, y un 76% en la precisión de los pases de la selección paraguaya. Esto permitió analizar cómo, mediante la coordinación entre las líneas, la constante comunicación, el relevo de marcas y el

cierre de espacios, se puede contrarrestar los ataques del rival dejando sin mucha efectividad sus acciones en ataque.

La estrategia defensiva y la altura en que los equipos posicionaron sus bloques fueron variable. En el gráfico se puede notar que Brasil, Colombia y Chile mantuvieron la propuesta de bloque medio alto independiente al rival. En contrapartida, podemos observar el empeño de Perú y Bolivia en proteger su meta de amenazas rivales. Los demás equipos posicionaron sus bloques de acuerdo a las características del oponente o a las diferentes situaciones que ocurrieron durante los partidos.

Un ejemplo que podemos mencionar fue el enfrentamiento entre las selecciones de Paraguay y Colombia. Este fue un encuentro en el que Paraguay se posicionó en un bloque bajo, cerrando espacios en carril central, y coordinando las marcas constantemente. Su estrategia fue evidente por la forma en que sus jugadoras presionaban una vez que Colombia ingresaba a su campo de juego. Iban dos jugadoras a la recuperación, tratando de anular cualquier intento de progresión, principalmente las jugadoras más relevantes del combinado cafetero fueron, Leicy Santos, Catalina Usme y Linda Caicedo.

En esta gráfica, podemos observar a las jugadoras que se destacaron durante el torneo al momento de presionar y recuperar el balón.



Los goles

Los goles dejaron datos muy importantes tanto para cada selección, como en el balance general del torneo. Recordemos que, en el año 1998, en el marco de la Copa América celebrada en Argentina, se registraron 143 goles, donde Brasil marcó 66 tantos en todo el torneo. Esta brecha se ha ido acortando con los años, ya que en esta edición se marcaron 87 goles en 25 partidos, lo que nos arroja una media de 3,48 goles por partido.

El 46% de los goles resultaron de ataques posicionales, 25% en situaciones de contraataque, y 29% de acciones de balón parado. De esta forma, observamos que el 71% de los goles son el resultado de jugadas, lo que indica que se está generando una construcción de juego más efectiva, y nos hace pensar que se está poniendo énfasis en los entrenamientos en aspectos como, los enlaces de pases, movimientos en ataque, mejora en la toma de decisiones, espacios reducidos, finalización, entre otros.

Los equipos que más goles marcaron fueron Brasil con 20 tantos, Colombia con 14, y Argentina con 13, quienes clasificaron

de manera directa al Mundial Australia - Nueva Zelanda 2023. En el caso de Paraguay y Chile, que se quedaron con los cupos a repechaje, marcaron 10 goles cada uno.

Yamila Rodríguez de Argentina, fue la goleadora del torneo con 6 tantos, seguida por Debinha y Adriana de Brasil con 4 goles.

Una tendencia observada en algunos equipos fue la participación efectiva de sus laterales en situaciones de definición de las jugadas. En esta estadística, sobresalieron Venegas, del equipo colombiano (12 tiros y 2 goles), Stabile de Argentina (5 tiros y 2 goles), y Real de Ecuador (9 tiros y 1 gol).

Igualmente sobresalieron las jugadoras que generaron mayores ocasiones de gol: Beatriz (Brasil), con una media de 4.3 acciones de gol por partido, seguida por Deyna Castellanos (Venezuela) con 3.9, y Leicy Santos (Colombia) con 3.8 acciones de gol por partido. Un ejemplo de este momento en particular lo pudimos observar en el partido de la primera fase que se disputó en Armenia, entre las selecciones de Uruguay y

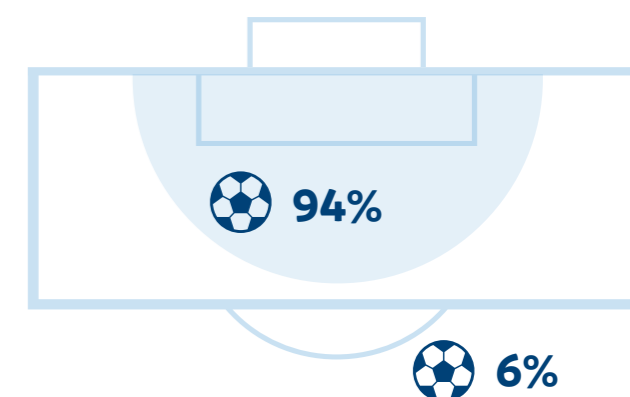
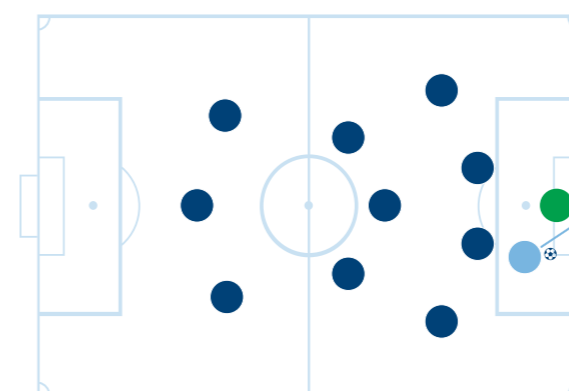
Venezuela. Deyna Castellanos tuvo marca personal durante todo el encuentro, estrategia que fue efectiva hasta el minuto 77, donde la misma Deyna anotaría el único tanto del encuentro mediante un tiro libre.

Como consecuencia del desarrollo observado en la construcción del juego por parte de los equipos, los goles ocurrieron en su gran mayoría cerca de la meta contraria. Aun así, es importante destacar la diferencia registrada entre la fase de grupos y la fase final, donde se puede notar un mayor porcentaje de goles desde zonas más alejadas. Esto puede tener relación con una mayor efectividad de la protección de sus metas por

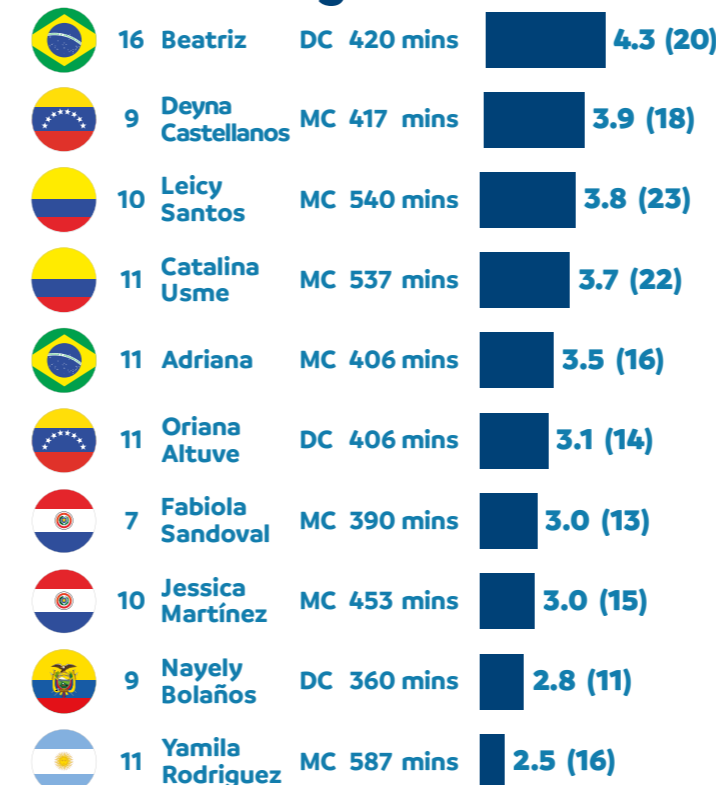
parte de los equipos que clasificaron, donde debieron buscar alternativas para conseguir mayores intentos de gol.

Esta novena edición de la CONMEBOL Copa América Femenina nos dejó un sin número de goles que son como para observarlos una y otra vez, como el gol de tiro libre convertido por Belén Aquino (Uruguay) frente a la selección de Perú, o el tiro de esquina de Francisca Lara frente a la selección de Ecuador. Y, no podemos dejar de lado a Adriana Leal (Brasil) cuando convirtió el primer gol del encuentro frente a la selección de Argentina, la jugada comienza con un saque lateral, luego una consecución de 5 pases seguidos, y finaliza con la asistencia de Tamires.

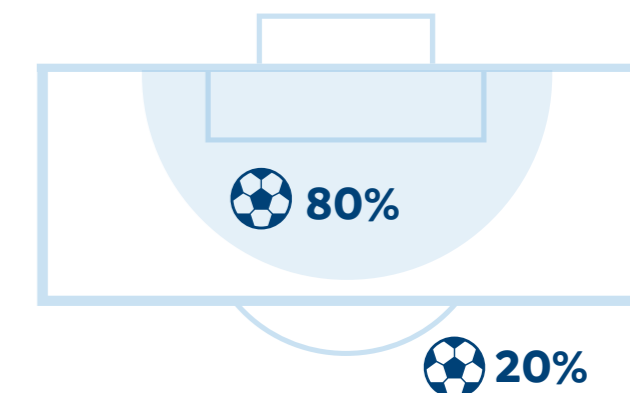
MÁXIMAS GOLEADORAS	PARTIDOS JUGADOS	TITULAR	MINUTOS	GOLES
 YAMILA RODRÍGUEZ ARGENTINA	6	6	497	6
 DEBINHA BRASIL	6	4	349	5
 ADRIANA BRASIL	6	5	450	5
JESSICA MARTÍNEZ PARAGUAY	5	5	449	3
FLORENCIA BONSEGUNDO ARGENTINA	6	6	493	3
DEYNA CASTELLANOS VENEZUELA	5	5	413	3
BIA ZANERATTO BRASIL	5	5	417	3
FRANCISCA LARA CHILE	4	4	330	2
ESPERANZA PIZARRO URUGUAY	3	3	233	2
ELIANA STÁBILE ARGENTINA	6	6	503	2
DANIELA ARIAS COLOMBIA	6	6	540	2
MANUELA VENEGAS COLOMBIA	6	6	540	2
PAMELA GONZÁLEZ URUGUAY	4	3	321	2
ARY BORGES BRASIL	6	5	301	2
MAYRA RAMÍREZ COLOMBIA	5	4	359	2
LINDA CAICEDO COLOMBIA	6	6	511	2
YENNY ACUÑA CHILE	4	1	175	2
NAYELY BOLAÑOS ECUADOR	4	4	360	2
MARTHINA AGUIRRE ECUADOR	4	3	207	2
REBECA FERNÁNDEZ PARAGUAY	6	6	405	2
DANIELA MONTOYA COLOMBIA	5	5	415	2



Intentos de gol



*mins = minutos jugados. Mínimo 345 minutos jugados. Los datos son por 90 minutos.



Arqueras

En la actualidad, la participación de la arquera en los equipos ha tenido un aumento importante debido a las necesidades del juego en sí. Por ejemplo, en posesión del balón, qué capacidad tiene de superar líneas de presión, resolver las situaciones de reinicio, y dar continuidad al juego. Así, en fase defensiva, se considera si cubre el espacio que queda a la espalda de la línea defensiva, cuál es su lectura y el timing de la trayectoria del balón en un remate o centro. Este fue un aspecto relevante en esta CONMEBOL Copa América Femenina, ya que, dentro de la primera fase de 77 goles convertidos, solo el 6% fueron remates de fuera del área, y en la segunda fase de 10 goles convertidos, solo fueron el 2%.

Como parte de las características de la posesión de balón y construcción de juego desde portería, conceptualmente podemos encontrar: las salidas cortas con la línea defensiva para crear superioridad numérica en el juego desde atrás, paciencia para construir el juego, aspectos que también dependen de la presión que realiza el rival (alta, media o baja), y el estilo de ataque (directo, combinado o contraataque). También, de acuerdo con su estilo de juego, las arqueras pueden participar en acciones de distribución no solamente en situaciones de balón parado (saques de meta, offsides, tiros libres), pero también contribuir activamente durante la fase ofensiva en juego continuo.

En el gráfico podemos observar que las selecciones de Argentina, Chile, Ecuador, Brasil y Venezuela, reflejaron un alto porcentaje de participaciones de las arqueras en el juego corto desde portería, y también registraron elevados números de participaciones en la construcción de juego con objetivo de crear superioridad numérica en las salidas. Perú mostró preferencia en el juego corto a partir de situaciones de balón parado, pero registró menos participaciones durante el juego continuo.

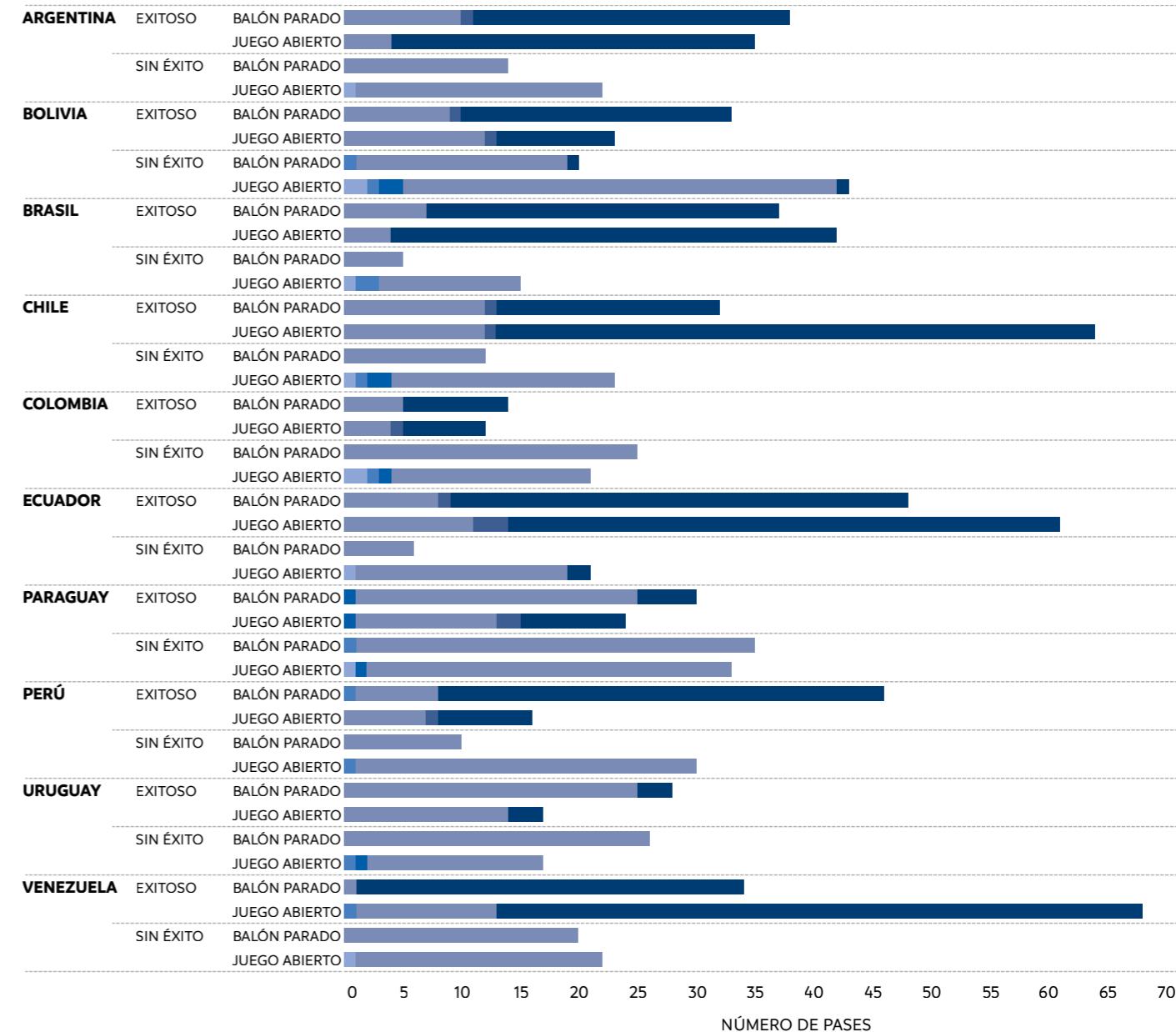
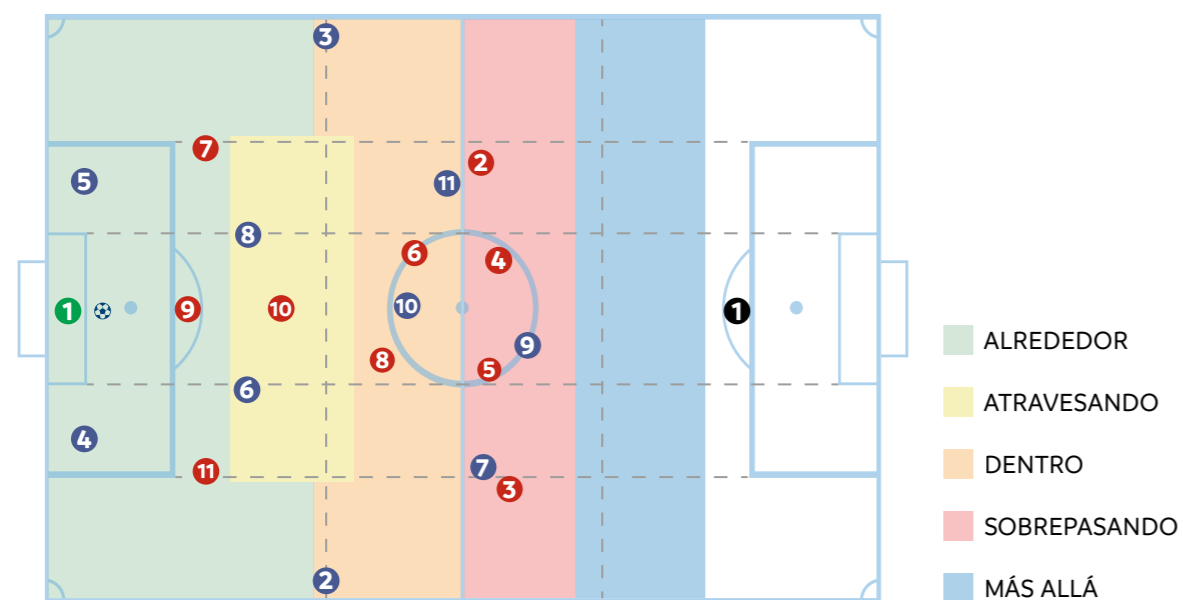
En este apartado también destacamos el juego directo donde se observó principalmente a las selecciones de Uruguay y Paraguay, que por medio de pases largos de media cancha, buscaban llegar más rápido a la portería.

Los comportamientos de la arquera nos ayudan a identificar patrones del estilo de juego de un equipo, como, por ejemplo, si es un equipo que juega directo, o si sale jugando corto o mixto. Por este motivo, es importante analizar el porcentaje de acciones en las que la arquera logra completar de manera exitosa y no exitosa sus pases, ya sea de corta, mediana y/o larga distancia. Al mismo tiempo, es importante entender cómo realizan la distribución del balón, ya sea con un pase entre líneas con los volantes interiores, o si orienta el juego por carril lateral o siendo partícipe en la circulación del balón con miras a la progresión a zona del rival.

Durante el torneo se destacó la construcción de juego versus el juego directo, con mayor participación de las arqueras en la circulación de balón, permitiendo la creación de espacios para una progresión más efectiva.

De esta forma, las arqueras que se destacaron son: Lorena (Brasil) quien no recibió ningún gol durante el torneo y tenía mucha participación en la distribución del balón. Andrea Moran (Ecuador), tuvo 20 atajadas en cuatro partidos jugados, y Catalina Pérez (Colombia), recibió 4 goles en 6 partidos jugados arrojando una media de 0,7 goles por partido.

Son estos aspectos los que nos dan claves importantes a la hora de analizar un rival, y así mismo, de buscar las fortalezas y debilidades de la arquera. Cada arquera fue protagonista en su selección, ya sea resaltando una u otra cualidad, pero se pudo observar una complicidad y comunicación con la línea defensiva, la lectura de juego, el control de los tiempos, y el juego con los pies.



ESTILO DE DISTRIBUCIÓN: ESPACIO VACÍO, EJECUCIÓN NO INTENCIONADA, MÁS ALLÁ, SOBREPASANDO, DENTRO, ATRAVESANDO, ALREDEDOR



Estadística Táctica Fija

La táctica fija sigue siendo relevante en cada equipo para poder convertir en portería. En este torneo, se convirtieron 21 tantos de un total de 87 goles del torneo, lo que nos arroja un porcentaje de 24,13 %. Esto nos permite observar cuál es la clave para defender mejor estas acciones y cuál para convertir un gol. Brasil encabezó la lista con 5 goles de táctica fija, seguido por Colombia, Ecuador y Uruguay con 3 tantos cada uno. Las selecciones de Brasil y Venezuela no recibieron goles de táctica fija en todo el torneo.

Un ejemplo que destacamos, que nos permite reflexionar sobre la importancia que tiene generar una buena estrategia, y practicar estas acciones de táctica fija, fue el único tanto del partido con el que Venezuela le logró ganar a Uruguay en la fase de grupo.

A los efectos de esta área de análisis, se consideró una jugada a balón parado cuando se produjo (i) una entrega en el área penal con (ii) un montaje premeditado complementario para maximizar la probabilidad de producir un intento de gol.

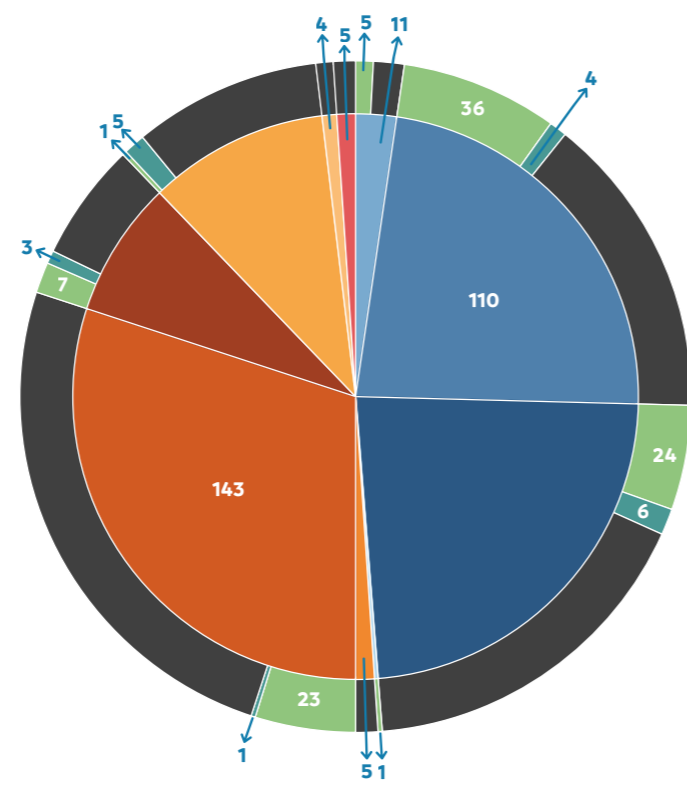
Los tiros libres, con un intento directo de gol desde la reanudación, también se han considerado como una jugada a balón parado en este análisis, mientras que los penaltis fueron excluidos.

Sólo se ha tenido en cuenta la primera fase de todas las jugadas a balón parado, que se define como la duración en la que el balón entra en el área de penalti desde la entrega de la jugada, hasta que sale del área de penalti.

En la CONMEBOL Copa América Femenina 2022 se observaron 476 jugadas a balón parado, con 233 córners, 238 tiros libres, y 5 saques laterales largos.

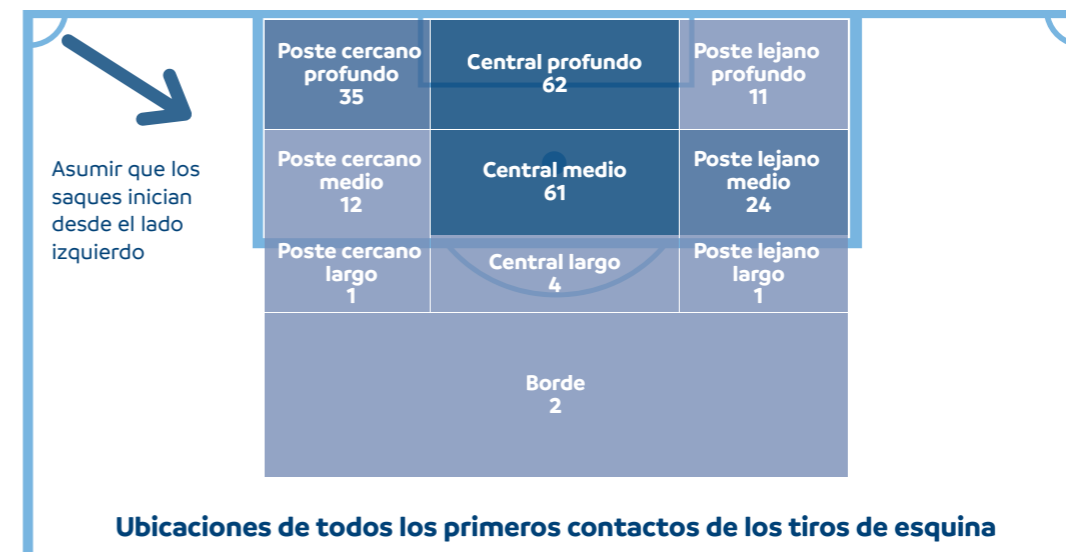
Estos dieron lugar a un total de 115 intentos de gol (24%), que dieron lugar a 19 goles (4%).

Mientras que los intentos de gol se generaron con mayor frecuencia a partir de saques de esquina con entregas tras una reanudación corta (40; 36%), una mayor proporción de tiros libres directos con entrega directa dio lugar a un intento (10; 37%).



Tipo de Balón Parado, Estilo de Saque de Balón Parado, Resultado del Balón Parado (grupo)

- Córner, Corto, Intento
- Córner, Corto con Saque
- Córner, Saque Directo
- Córner, Saque al Borde
- TL Directo, Corto
- TL Directo, Saque Directo
- TL Directo, Saque al Borde
- Saque de Banda Largo, Corto
- Tiro a Portería



Las zonas centrales del área de penalti fueron el objetivo principal de los saques de esquina, con 127 (59%) primeros contactos ganados en estos lugares.

Es importante destacar que esta zona es la más protegida por los equipos en situaciones defensivas, lo que exige a los equipos buscar alternativas para conseguir el éxito de sus jugadas. Se puede observar en el gráfico el intento por parte de algunos equipos de conseguir el primer contacto

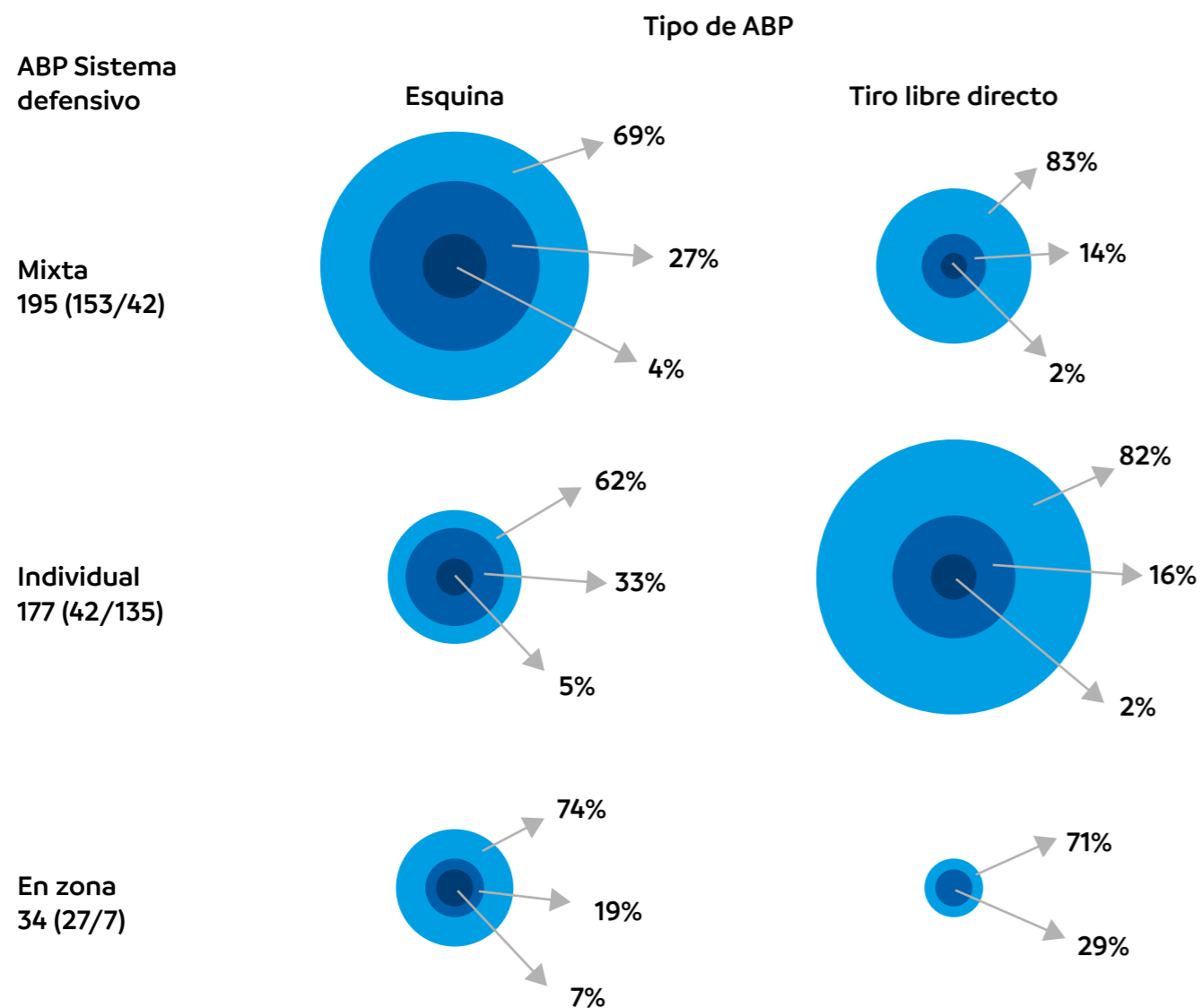
después del saque de esquina en la zona más cercana de la meta del primer poste. Igualmente, desde zonas intermedias del segundo poste para saques cobrados largos para jugadoras que se movilizaban por detrás de las defensoras. En esta situación, podemos destacar la jugada de Uruguay contra Perú, donde 4 jugadoras salen del poste distante y hacia el más cercano, dejando un espacio para el intento de González que venía en dirección opuesta.



Los tiros libres directos se lanzaron principalmente desde posiciones largas (110; 58%). Esto indica que los equipos estaban dispuestos a reanudar el juego con una jugada a balón parado cuando los tiros libres se han concedido en estas zonas a pesar de la distancia de la portería.

Aunque hubo una clara preferencia de los equipos por utilizar las configuraciones defensivas mixtas y de marcaje individual, esto dependió del tipo de jugada a balón parado que se enfrentaba.

Análisis de Acción de Balón Parado sistema defensivo



ABP Sistema defensivo

Mixta
195 (153/42)

Individual
177 (42/135)

En zona
34 (27/7)

Resultado de ABP

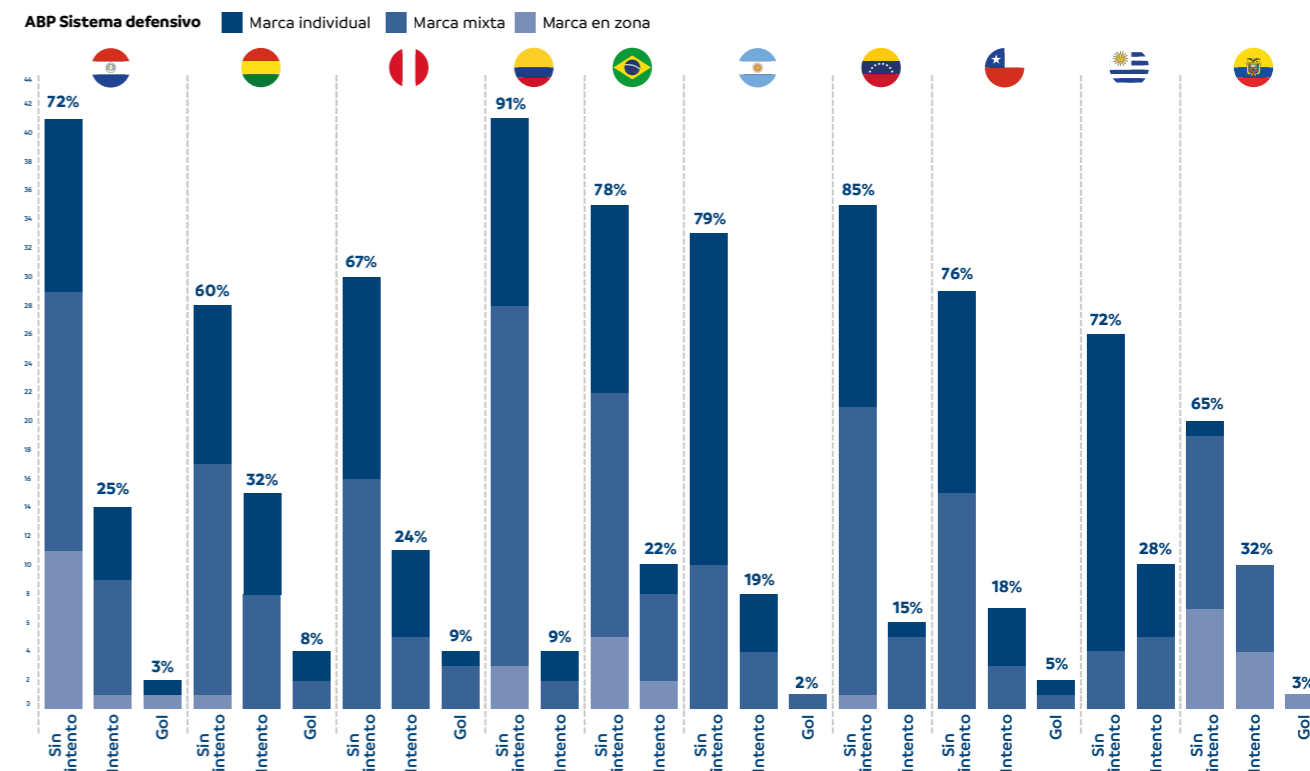
- Gol
- Intento
- Sin intento/ Gol

Conteo de análisis de ABP

- 1
- 20
- 40
- 60
- 80
- 100
- 110

La configuración o marcación mixta fue la preferida por los equipos cuando se defendió un córner. Por otro lado, los equipos se inclinaron más por la configuración de marcaje individual cuando se enfrentaron a tiros libres.

Jugada a balón parado defensiva - Desglose del equipo



En esta gráfica, podemos observar la forma en que cada selección defendía la táctica fija, a través de marca individual, marca mixta o en zona. A pesar de las variaciones en las estrategias observadas por las diferentes características de jugadas y jugadoras enfrentadas, los equipos mantuvieron

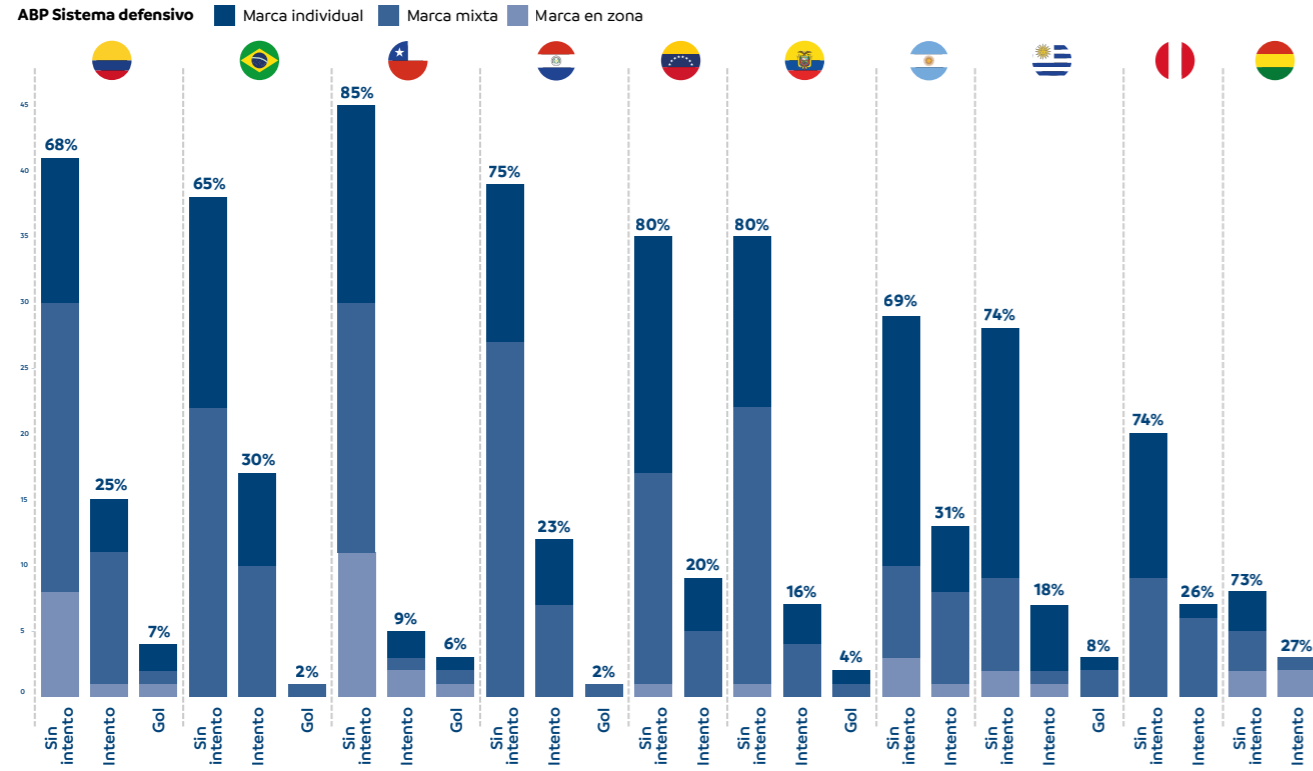
una considerable estabilidad en relación a sus preferencias. Podemos resaltar la preferencia bien marcada del equipo uruguayo en defender con marca individual. En contra partida, Paraguay registró el mayor número de jugadas defendidas a través de una marca en zona.



Ataque a balón parado - Desglose del equipo

Desglose de los resultados de las jugadas a balón parado y de los montajes defensivos enfrentados:

El gráfico describe, según la defensa que aplicaba el equipo rival, cuán efectivos fueron en los intentos de gol, y los goles convertidos por cada selección.





Tiempo Efectivo por partido en Fase de Grupos y Fase Final

En esta sección, el tiempo efectivo de juego se entiende como la totalidad del tiempo del balón activo en el partido. Se calcula luego de sacar todos los periodos quietos del partido por faltas, ingreso de cuerpo médico para atender a una jugadora, balones fuera de juego, goles y reinicio de juego.

Ecuador y Chile protagonizaron un duelo muy intenso, ya que eran rivales directos para pasar a la siguiente fase. Se observó un juego dinámico sin muchas pausas. Chile apostó a la construcción de juego desde portería, y Ecuador desde zona media con cambio de ritmo para sorprender

en el último tercio del partido. Este encuentro registró el mayor tiempo de juego efectivo con 53:35 minutos.

Por otro lado, el partido con menor tiempo efectivo fue Argentina vs Uruguay, donde se registró un total de 40:28 minutos. Se pudo observar a Uruguay buscando un juego directo principalmente en la salida desde portería y en las transiciones ofensivas. Otra característica fue generar faltas técnicas tanto a favor como en contra, que permitía interrumpir el ritmo de juego y usar la táctica fija a favor, ya que presentaban muchas variantes en esta área.

Promedio de la CONMEBOL Copa América Femenina 2022: 48:46

Partido	Resultado	Tiempo efectivo
BOLIVIA vs. ECUADOR	1 - 6	44:13
COLOMBIA vs. PARAGUAY	4 - 2	47:36
URUGUAY vs. VENEZUELA	0 - 1	44:40
BRASIL vs. ARGENTINA	4 - 0	52:03
PARAGUAY vs. CHILE	3 - 2	45:34
BOLIVIA vs. COLOMBIA	0 - 3	52:42
URUGUAY vs. BRASIL	0 - 3	45:05
ARGENTINA vs. PERÚ	4 - 0	50:35
PARAGUAY vs. BOLIVIA	2 - 0	52:24
CHILE vs. ECUADOR	2 - 1	53:35
ARGENTINA vs. URUGUAY	5 - 0	40:28
PERÚ vs. VENEZUELA	0 - 2	49:55
CHILE vs. BOLIVIA	5 - 0	53:07
ECUADOR vs. COLOMBIA	1 - 2	52:09
VENEZUELA vs. BRASIL	0 - 4	48:03
PERÚ vs. URUGUAY	0 - 6	46:27
COLOMBIA vs. CHILE	4 - 0	49:49
ECUADOR vs. PARAGUAY	1 - 2	50:02
BRASIL vs. PERÚ	6 - 0	52:59
VENEZUELA vs. ARGENTINA	0 - 1	49:18
BRASIL vs. PARAGUAY	2 - 0	48:09
COLOMBIA vs. ARGENTINA	1 - 0	48:11
CHILE vs. VENEZUELA	1 - 1	46:31
ARGENTINA vs. PARAGUAY	3 - 1	49:32
COLOMBIA vs. BRASIL	0 - 1	45:39

Posesión de juego según el resultado

Este es un aspecto que puede variar según el marcador del encuentro durante todo el partido. Se puede dar si un equipo se encuentra con un marcador favorable, o busca mantener la posesión del balón para evitar un gol del rival cuando queda poco tiempo de juego. Otro ejemplo puede ser mantener la posesión para cansar al rival hasta encontrar un espacio para atacar a portería.

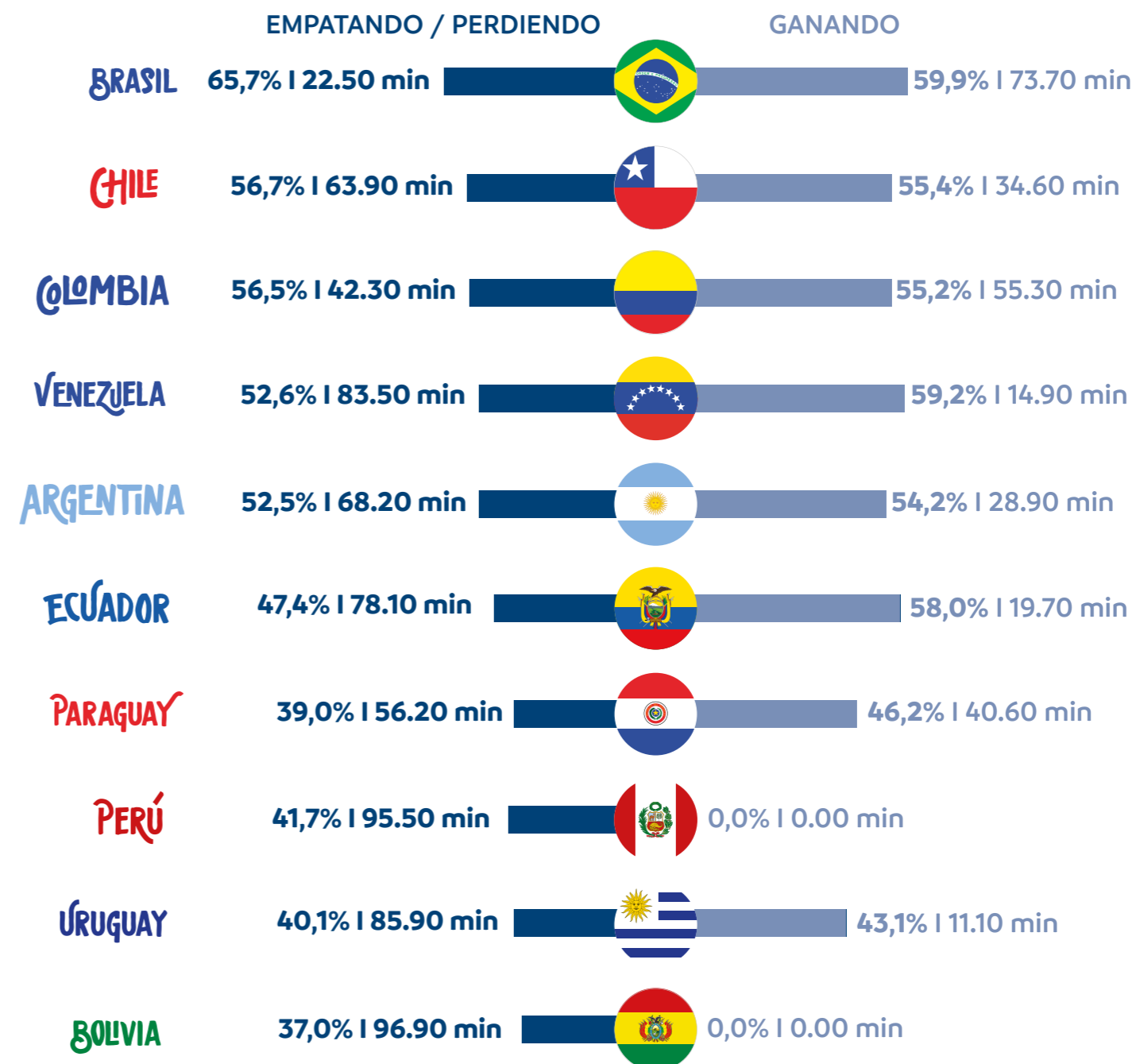
Durante todos los encuentros, Brasil mantuvo los niveles de posesión sin importar la situación del partido. Por ejemplo, antes de abrir el marcador, buscó construir el juego hasta lograr llegar a portería rival para conseguir su objetivo. Otro aspecto importante que se identificó fue que cuando Brasil tenía un marcador a favor, su posesión de balón disminuía por dos factores, porque quería liquidar el partido con un resultado contundente o porque el equipo contrario empezaba a adelantar sus líneas siendo más ofensivo, lo que generaba espacios, desequilibrios defensivos, aspectos que hacían del juego de Brasil más directo, con pases a profundidad, siendo más vertical en el ataque.

Si bien es cierto que tener la posesión del balón no significa que un equipo tendrá el mejor rendimiento o éxito dentro del torneo, los remates a portería y lograr concretar los goles sí son parte de la relación entre la generación de opciones de gol.

Continuando con la referencia de la selección de Brasil podemos observar un porcentaje del 60,06% de posesión del balón durante todo el torneo, marcando 3,33 goles por partido, 19,33 remates por juego, y un 37,1% de efectividad en sus remates. Por otro lado, tenemos a Venezuela en segundo lugar, registrando un 53,71% en posesión del balón, marcando 4 goles durante todo el torneo con un promedio 1,2 goles por partido, 14,4 remates por partido, y 27,4 % de efectividad en sus remates, lo que confirma la hipótesis de que tener el mayor porcentaje de posesión de balón no siempre significa obtener el mejor rendimiento en el torneo.



Posesión | Tiempo en ventaja

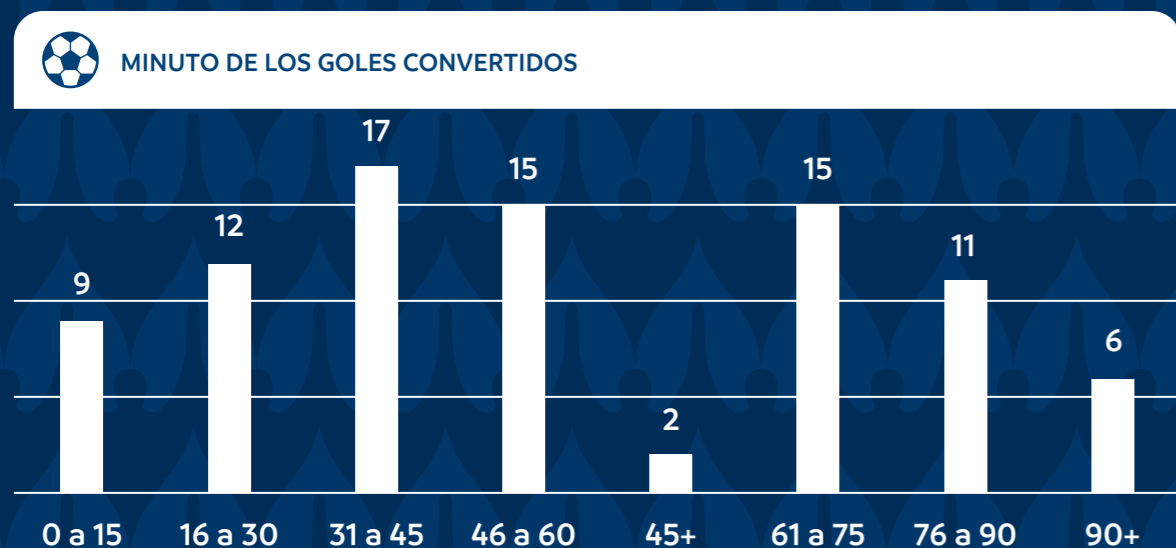




Promedio de posesión de juego de las selecciones de todo el torneo

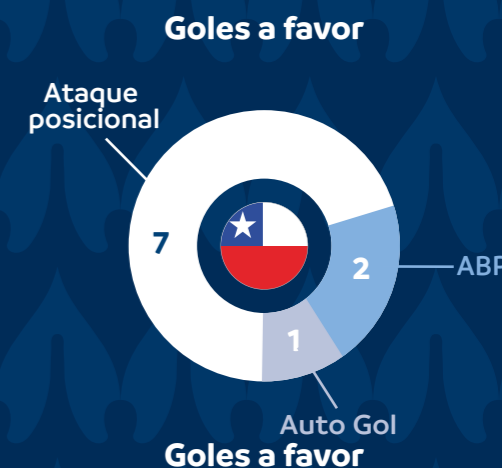
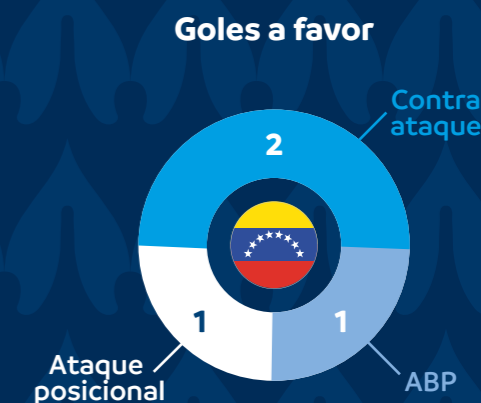


Estadística General - Goles



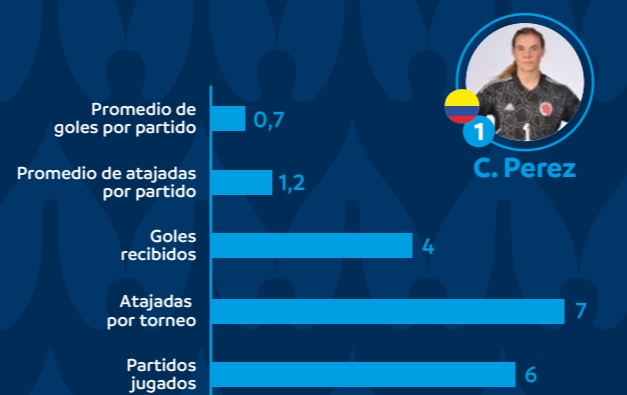
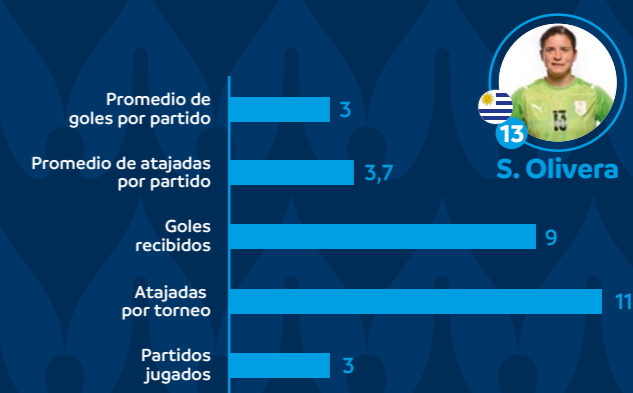

*Rango de minutos de los goles convertidos de todo el torneo (incluye los 3 autogoles).

Acciones por la cual cada selección convirtió sus goles



Arqueras - Estadísticas por selección

Datos tomados por las arqueras que fueron titulares y con más tiempo jugado en sus selecciones.



Arqueras con más atajadas

Futbolista	Selección	Atajadas Partidos Jugados
Alicia Bobadilla	PARAGUAY	20 PJ 6
Maryory Sánchez	PERÚ	20 PJ 4
Andrea Vera	ECUADOR	20 PJ 4
Alba Salazar	BOLIVIA	17 PJ 3
Vanina Correa	ARGENTINA	17 PJ 6
Christiane Endler	CHILE	12 PJ 5
Nayluisa Cáceres	VENEZUELA	12 PJ 5
Lorena	BRASIL	11 PJ 6
Sofía Olivera	URUGUAY	11 PJ 3
Kimberly López	BOLIVIA	8 PJ 2
Catalina Pérez	COLOMBIA	7 PJ 6

*PJ = Partidos Jugados





RECONOCIMIENTOS

Las jugadoras destacadas del torneo fueron:

Jugadoras del 11 ideal

Durante esta CONMEBOL Copa América Femenina, pudimos observar muchos talentos que se destacaron partido a partido, jugadoras que fueron pieza clave para alcanzar grandes logros con su selección.

Para esto, el grupo de expertos de la CONMEBOL llevó a cabo un análisis de todo el torneo, a partir del cual presentaron el 11 ideal conformado por las jugadoras que se destacaron técnica y tácticamente. En la siguiente sección se encuentra un detalle estadístico del rendimiento de cada una de ellas.

 **Mejor Jugadora:**

 **Goleadora 6 goles:**



Linda Caicedo



Yamila Rodríguez

 **Asistentes 4 asistencias:**



Leicy Santos



Bia Zaneratto

 **Mejor Arquera:**

 **Premio Fair Play:**



Lorena



Chile

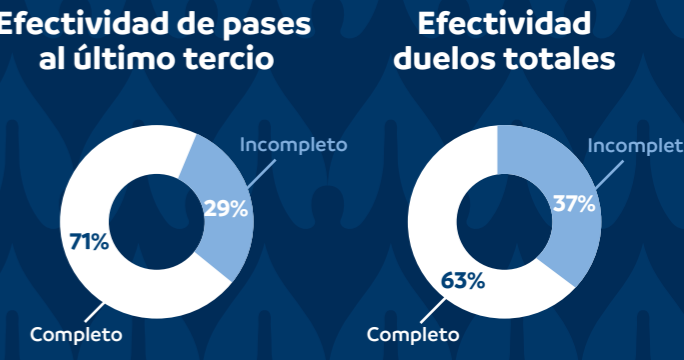
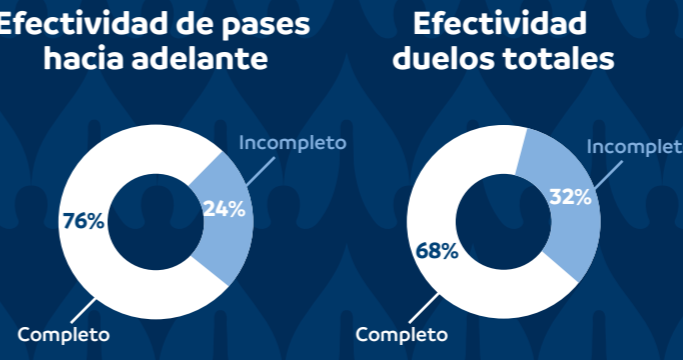
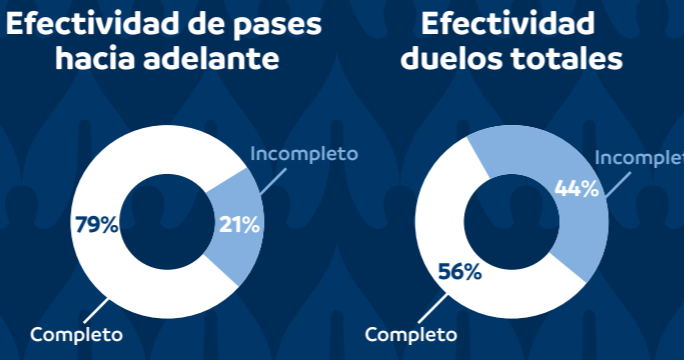
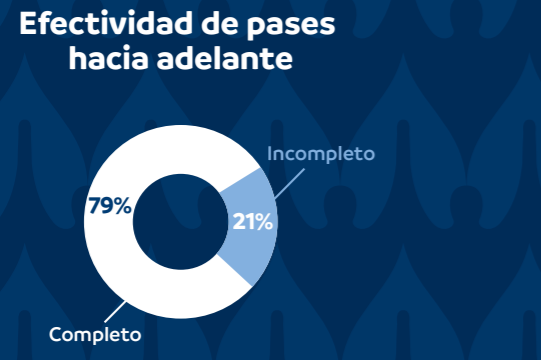
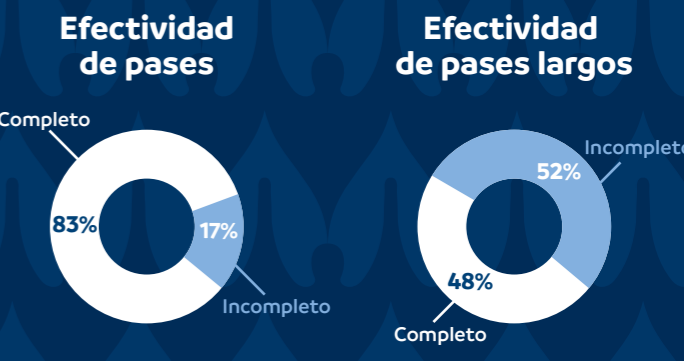
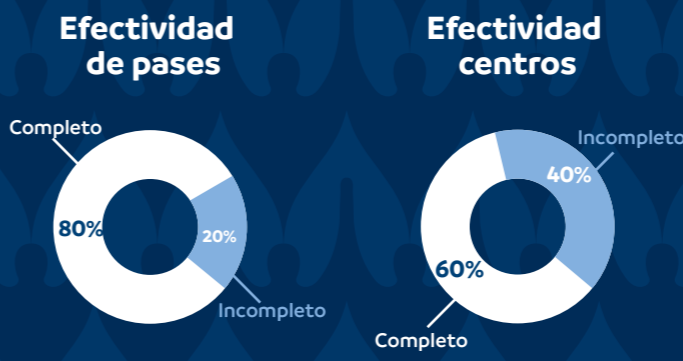
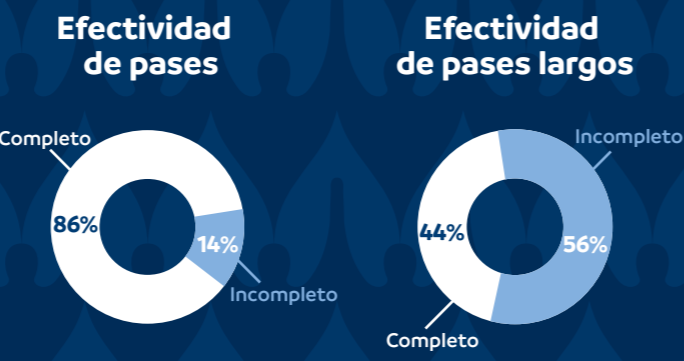
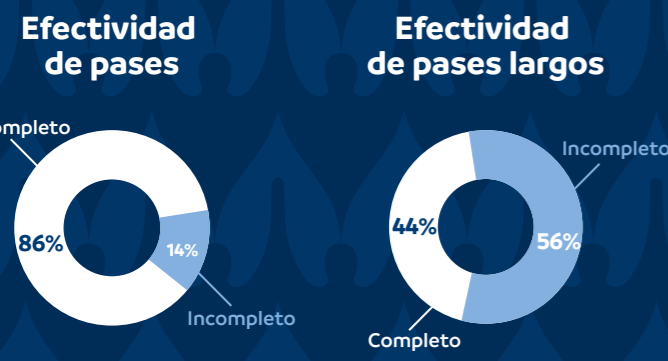


Lorena

Antonia

A. Barroso

Rafaele





Tamires



D. Montoya



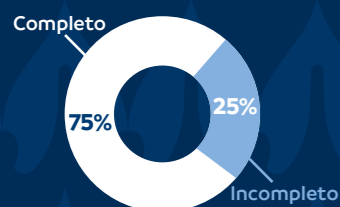
J. Martínez



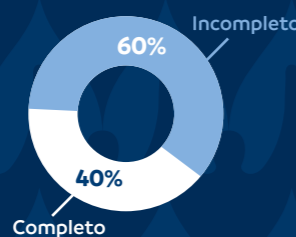
M. Usme



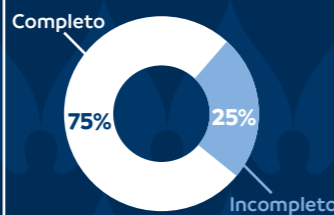
Efectividad de pases



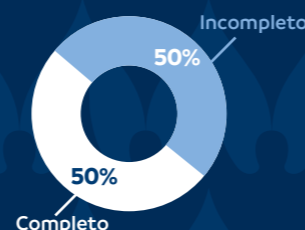
Efectividad centros



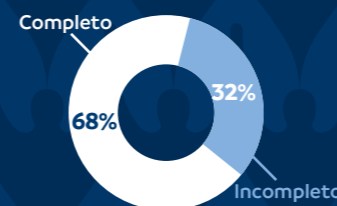
Efectividad de pases



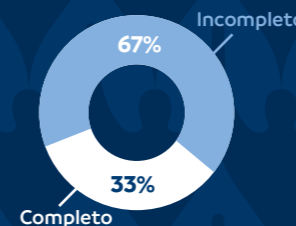
Efectividad de pases largos



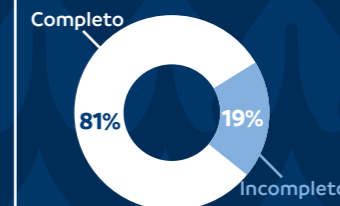
Efectividad de pases



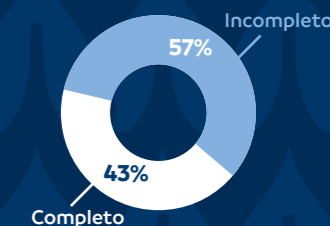
Efectividad de centros



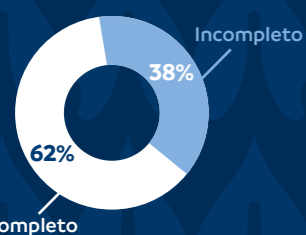
Efectividad de pases



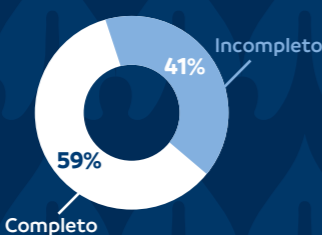
Efectividad pases largos



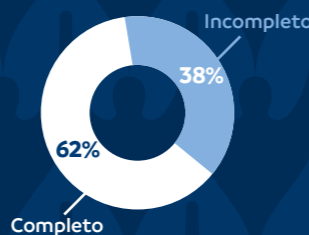
Efectividad de pases al último tercio



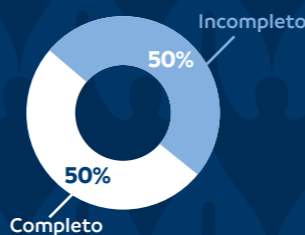
Efectividad duelos totales



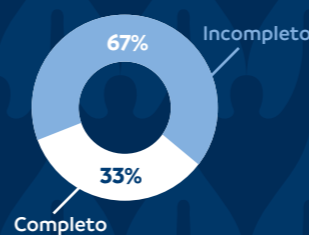
Efectividad de pases al último tercio



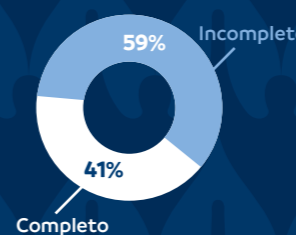
Efectividad duelos totales



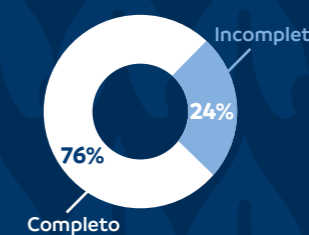
Efectividad de pases al último tercio



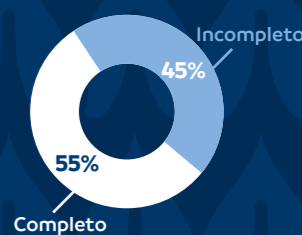
Efectividad duelos totales



Efectividad de pases al último tercio



Efectividad duelos totales





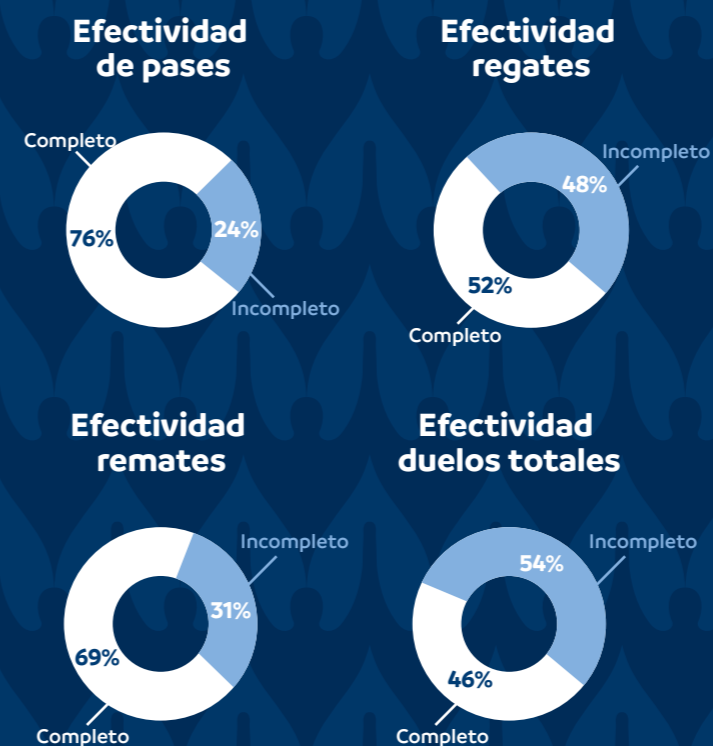
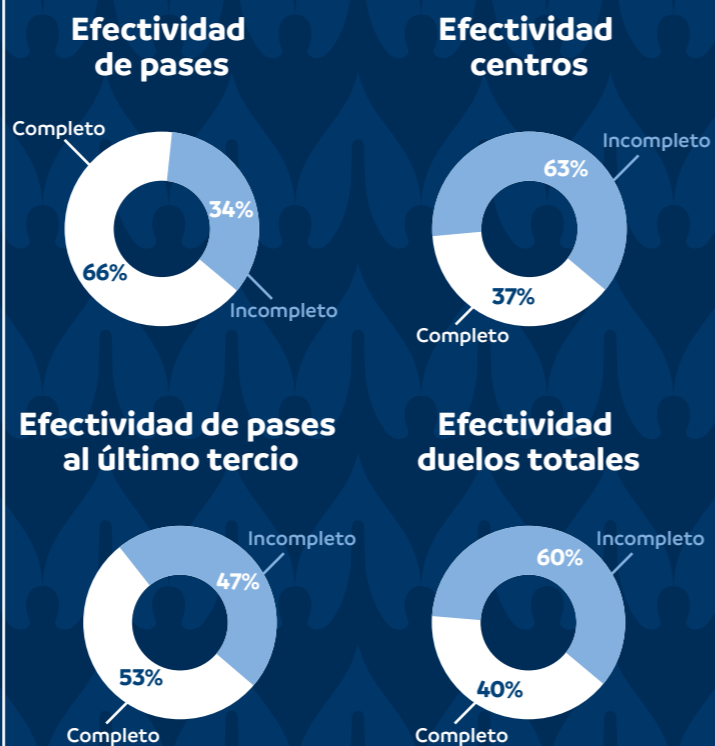
Linda Caicedo



Yamila Rodríguez



Debinha



Presidente

Alejandro Domínguez W-S

Secretario General

José Astigarraga

Secretario General Adjunto / Director de Desarrollo

Nery Pumpido

Secretaria General Adjunta / Directora de Jurídico

Montserrat Jiménez

Director de Competiciones

Frederico Nantes

Presidente de la Comisión de Arbitraje

Enrique Cáceres

Presidente de Comisión Médica/ Director de Unidad Antidopaje

Dr. Osvaldo Pangrazio

Expertos técnicos

Gerardo Pelusso, Krikor Attarian, José Catoya,
Milenko Valenzuela, Michele Kanitz, Vanessa Arauz

Datos

FIFA

Agradecimiento especial al equipo de FIFA a través del programa de Football Performance Analysis & Insights de la División de Desarrollo del Fútbol.

Edición

Clarence Acuña, Fabimar Franchi, Mei Nagaoka

Fotografía Prensa

CONMEBOL

Diseño Gráfico y Maquetación

GARABATO MullenLowe

Corrección de Texto

Fina Tinta

Autopista Silvio Pettirossi y Valois Rivarola, Luque - Paraguay

Tel: +595 645 781 RA www.conmebol.com

email: conmebol@conmebol.com.py



Se prohíbe la reproducción total o parcial de los artículos sin el consentimiento de los editores ni la apropiada referencia a las fuentes.

Derechos de Autor: Confederación Sudamericana de Fútbol (CONMEBOL).

Sólo se podrá hacer uso de las imágenes previa autorización de las agencias fotográficas. El logotipo de CONMEBOL es una marca registrada.

- CONMEBOL -
EVOLUCIÓN

@conmebol



Confederación Sudamericana de Fútbol
Avda. Sudamericana y Valois Rivarola - Luque, Paraguay
Tel.: +595 21 517 2000
www.conmebol.com